

발간등록번호	11-1383000-000917-12
연구번호	2018-19

2018 학교 밖 청소년 실태조사

2018. 12.

- ▶ 연구책임자 : 윤철경(한국청소년정책연구원, 선임연구위원)
- ▶ 공동연구자 : 최인재(한국청소년정책연구원, 선임연구위원)
김승경(한국청소년정책연구원, 연구위원)
김성은(한국청소년정책연구원, 부연구위원)
- ▶ 연구보조자 : 김언주(한국청소년정책연구원, 연구사업운영원)
- ▶ 조 사 기 관 : (주)한국리서치



여성가족부



한국청소년정책연구원

HankookResearch

본 보고서는 한국청소년정책연구원이 여성가족부의 연구용역 의뢰를 받아 수행한 연구의 결과입니다. 보고서의 내용은 연구진의 의견이며, 여성가족부의 공식적인 입장이 아님을 밝혀둡니다.



이용자를 위하여

1. 본 보고서의 분석 결과는 가중치를 적용하여 산출하였기에 ‘사례수’가 소수점 이하로 분석 될 수 있습니다. 이 경우 ‘사례수’는 소수점 첫째자리에서 반올림하였기에 배너별 사례수의 합계와 전체 사례수의 합계가 일치하지 않을 수 있습니다. 또한 가중치 전후 사례수를 고려하여 해석 시 주의가 필요합니다.
2. 분석결과와 사례수는 반올림을 한 ‘정수’로 표시하였고, 비율은 소수점 첫째자리로 표시하였습니다. 내용 중 사례수가 0명으로 나올 수도 있으나 이는 가중치 적용에 따라 소수점 첫째자리에서 반올림되어 사례수가 0명으로 표시된 것임을 양지하시기 바랍니다.
3. 본 보고서의 내용 중 ‘비율(%)’은 소수점 둘째자리에서 반올림 하였으므로, 단일응답 결과에서 전체의 합이 100%가 아닐 수 있습니다.
4. 평균 산출 시에는 ‘무응답’, ‘해당사항 없음’ 등을 제외하였고 유효한 응답 값만을 포함하였습니다.

목 차

제 I 장. 조사개요	1
1. 조사목적	3
2. 추진체계	4
3. 조사설계	5
1) 조사대상	5
2) 표본 설계	5
3) 조사 기간 및 조사 방법	5
4. 조사과정	6
1) 사전안내	6
2) 면접원 교육	7
3) 실사	8
4) 자료입력 및 데이터 검증	9
5. 조사표본	9
6. 가중치	10
7. 조사내용	12
 제 II 장. 조사결과	15
1. 응답자 분포	17
2. 응답 및 분석 결과	20
1) 학업중단 관련 일반사항	20
2) 학교를 그만둔 이후의 생활실태	80
3) 학교 밖 청소년을 위한 정책적 지원	161
4) 학교 밖 청소년을 위한 정책적 지원	164
3. 연도별 종합분석	177
1) 학업중단 과정 비교: 개인정보 제공과 숙려제	177
2) 학교를 그만둔 이후의 어려움 비교	179
3) 아르바이트 경험 비교	181

4) 심리상태 비교: 우울, 불안, 무기력	182
5) 지원정책 및 시설 이용 비교	184
6) 지원정책 수요 비교	185
4. 정책 수요 종합분석	187
1) 전체	187
2) 성별	189
3) 연령	191
4) 중단 기간	193
5) 소속 기관	195
6) 진로성숙도	199
7) 경제적 배경	201
8) 학업성적	203
5. 검정고시장 청소년 종합분석	207
1) 응답자 분포	207
2) 학교를 그만 둔 이유와 중단 시 받은 정보	208
3) 숙려제 및 개인정보 제공 동의	209
4) 중단 후 생활경험과 진로계획	210
5) 시설프로그램 인지 및 이용과 도움여부	211
6) 정책 수요 분석	212

제Ⅲ장. 결론 및 정책제언 213

1. 주요 조사 결과 및 논의	215
1) 학업중단 관련 일반사항	215
2) 학교를 그만 둔 이후 생활실태	218
3) 연도별 종합 비교	222
4) 학교 밖 청소년을 위한 정책적 지원	223
2. 정책제언	226
1) 정책방향	226
2) 만 15세 이하 의무교육단계 학교 밖 청소년 대책	230
3) 만 16세 이상 학교 밖 청소년 발굴 및 지원대책	230

4) 비행 청소년을 위한 대책	232
5) 무기력 청소년 발굴 및 지원대책	234
6) 프로그램 개선	235
7) 지역사회 지원모델의 다양화	237
8) 전달체계(꿈드림센터) 개선	238
9) 부처 간 협업 사항	240
10) 실태조사 등 연구 개선 사항	243

참고문헌	245
------------	-----

부 록	249
1. 설문지	251
2. 2018 학교 밖 청소년 실태조사 결과표	283

표 목차

〈표 Ⅰ-1〉 조사 대상 기관 수 및 조사방법, 기관별 목표 표본 수	6
〈표 Ⅰ-2〉 기관별 사전접촉 및 조사협조 성공 기관 수	7
〈표 Ⅰ-3〉 기관 유형별 조사 진행 기관 및 완료 표본 수	9
〈표 Ⅰ-4〉 기관 유형별 분석 대상 표본 수	10
〈표 Ⅰ-5〉 기관별 조사모집단 및 표본 크기(검정고기 접수장 제외)	11
〈표 Ⅰ-6〉 설문조사 영역 및 조사내용	12
〈표 Ⅱ-1〉 응답자 분포	17
〈표 Ⅱ-2〉 응답자 분포: 성별, 응답자 유형별, 기관 유형별	19
〈표 Ⅱ-3〉 가장 최근 학교를 그만둔 시기	20
〈표 Ⅱ-4〉 학교를 그만둔 학년	23
〈표 Ⅱ-5〉 학교를 그만둔 후 현재까지의 기간	26
〈표 Ⅱ-6〉 학교를 그만둘 당시 고민을 나누고 의논한 상대(복수응답)	30
〈표 Ⅱ-7〉 학교를 그만둔 이유(복수응답)	34
〈표 Ⅱ-8〉 학업중단 시 학교에서 받은 정보(복수문항)	37
〈표 Ⅱ-9〉 학업중단 시 부모님(보호자)의 태도: 지원	40
〈표 Ⅱ-10〉 학업중단 시 부모님(보호자)의 태도: 방임/학대	43
〈표 Ⅱ-11〉 학업중단 시 학업중단숙려제 참여 여부	47
〈표 Ⅱ-12〉 학업중단숙려제 시 상담을 받았던 기관(복수응답)	50
〈표 Ⅱ-13〉 학교밖청소년지원센터로의 연계를 위한 개인정보 제공 동의 여부	53
〈표 Ⅱ-14〉 개인정보 제공에 동의하지 않은 이유(복수응답)	56
〈표 Ⅱ-15〉 학교를 그만두기 전 학교 생활	59
〈표 Ⅱ-16〉 학교규범 위반 경험: 지각	62
〈표 Ⅱ-17〉 학교규범 위반 경험: 무단결석	65
〈표 Ⅱ-18〉 학교규범 위반 경험: 무단조퇴	68
〈표 Ⅱ-19〉 학교규범 위반 경험: 선생님에게 대들었음	71
〈표 Ⅱ-20〉 학교규범 위반 경험: 잘못된 행동을 하여 부모님이 학교에 불려감	74
〈표 Ⅱ-21〉 학업중단 시 학교성적	77
〈표 Ⅱ-22〉 학교를 그만둔 후 후회 경험 여부	80
〈표 Ⅱ-23〉 학교를 그만둔 후 후회했던 이유(복수응답)	83
〈표 Ⅱ-24〉 학교를 그만둔 후 후회하지 않았던 이유(복수응답)	85

〈표 II-25〉 학교를 그만둔 후의 경험 실태(복수문항)	89
〈표 II-26〉 학교를 그만둔 후 지금까지 어울리는 친구	92
〈표 II-27〉 학교를 그만둔 후 본인의 집 이외에 거주한 장소	95
〈표 II-28〉 학교를 그만둔 후 불이익 경험(복수문항)	98
〈표 II-29〉 최근 한달 간 하루에 가장 많이 했던 일(복수응답)	101
〈표 II-30〉 학교를 그만둔 후 아르바이트 경험 여부	103
〈표 II-31〉 가장 오래 지속한 아르바이트 종류	107
〈표 II-32〉 아르바이트 시 주당 평균 근로일수, 1일 평균 근로시간, 시간당 평균 임금	110
〈표 II-33〉 아르바이트 시 근로계약서 작성 여부	112
〈표 II-34〉 아르바이트 시 부모동의서 제출 여부	116
〈표 II-35〉 아르바이트 평균 참여 기간	119
〈표 II-36〉 아르바이트 시 부당대우 경험 종류(복수문항)	123
〈표 II-37〉 아르바이트 중 부당한 일 경험 시 대처방법(복수응답)	126
〈표 II-38〉 진로에 관한 생각: 진로성숙도 하위요인별 차이	129
〈표 II-39〉 향후 진로에 대한 계획	132
〈표 II-40〉 자신에 대한 생각: 자아존중감, 자기효능감, 정서조절	134
〈표 II-41〉 최근 한 달간 심리상태: 우울, 불안	138
〈표 II-42〉 최근 한 달 동안 신체활동을 30분 이상 한 주당 평균 일수	140
〈표 II-43〉 최근 한 달 동안 1일 평균 수면시간	143
〈표 II-44〉 최근 한 달 동안 식사여부: 아침	146
〈표 II-45〉 최근 한 달 동안 식사여부: 점심	149
〈표 II-46〉 최근 한 달 동안 식사여부: 저녁	152
〈표 II-47〉 학업중단 후 비행 경험(복수문항)	156
〈표 II-48〉 학업중단 후 폭력 피해 경험(복수문항)	159
〈표 II-49〉 학업중단 후 겪고 있는 어려움(복수응답)	162
〈표 II-50〉 지원 시설 및 프로그램 인지 여부	164
〈표 II-51〉 지원 시설 및 프로그램 이용 경험	167
〈표 II-52〉 지원 시설 및 프로그램의 도움 정도	169
〈표 II-53〉 학교 밖 청소년을 위한 지원 정책별 필요성 평가	173
〈표 II-54〉 지원 정책별 필요성: 연도별, 성별, 응답자 유형별	175
〈표 II-55〉 지원 정책별 필요성: 기관 유형별	176
〈표 II-56〉 기관연계를 위한 개인정보 제공 동의 여부(중단기간별)	177
〈표 II-57〉 학업중단 시 학업중단숙려제 참여율과 기관(중단기간별)	178

〈표 II-58〉 학교를 그만둔 후 후회 여부와 이유(연도별)	179
〈표 II-59〉 학교를 그만둔 후 불이익 경험(복수문항)(연도별)	180
〈표 II-60〉 학업중단 후 겪고 있는 어려움(복수응답)(연도별)	180
〈표 II-61〉 학교를 그만둔 후 아르바이트 및 근로계약서 작성 여부(연도별)	181
〈표 II-62〉 아르바이트 시 부모동의서 제출 여부(연도별)	181
〈표 II-63〉 최근 한 달간 심리상태: 우울, 불안(연도별)	182
〈표 II-64〉 자신에 대한 생각: 자아존중감, 자기효능감, 정서조절(연도별)	182
〈표 II-65〉 학업중단 후 비행 경험(복수문항)(연도별)	183
〈표 II-66〉 최근 한 달 동안 신체활동을 30분 이상 한 주당 평균 일수 (연도별)	183
〈표 II-67〉 최근 한달 간 하루에 가장 많이 했던 일(복수응답)(연도별)	183
〈표 II-68〉 향후 진로에 대한 계획(연도별)	184
〈표 II-69〉 지원 시설 및 프로그램 인지 및 이용 여부(연도별)	185
〈표 II-70〉 연도에 따른 정책수요 비교	186
〈표 II-71〉 성별에 따른 정책수요 비교	190
〈표 II-72〉 연령에 따른 정책수요 비교	192
〈표 II-73〉 중단기간에 따른 정책수요 비교	194
〈표 II-74〉 소속 기관에 따른 정책수요 비교	197
〈표 II-75〉 소속 기관에 따른 정책수요 비교(계속)	198
〈표 II-76〉 진로성숙도에 따른 정책수요 비교	200
〈표 II-77〉 가정 경제적 배경에 따른 정책수요 비교	202
〈표 II-78〉 중단 시 학업성적에 따른 정책수요 비교	204
〈표 II-79〉 모형적합도	205
〈표 II-80〉 정책 수요 집단 특성	206
〈표 II-81〉 응답자 분포	207
〈표 II-82〉 학교를 그만 둔 이유(복수응답)	208
〈표 II-83〉 학업중단 시 학교에서 받은 정보	208
〈표 II-84〉 학업중단숙려제 시 상담을 받았던 기관(중복응답)	209
〈표 II-85〉 개인정보 제공에 동의하지 않은 이유(복수응답)	209
〈표 II-86〉 학업중단 후 생활경험(복수응답)	210
〈표 II-87〉 향후 진로에 대한 계획	210
〈표 II-88〉 시설·프로그램의 인지 및 이용과 도움여부	211
〈표 III-1〉 학교 밖 청소년 지원을 위한 정책과제	228

그림 목차

【그림 Ⅰ-1】 연구추진체계	4
【그림 Ⅰ-2】 주차별 실사 진행현황	8
【그림 Ⅱ-1】 학교를 그만둔 시기(연도별)	21
【그림 Ⅱ-2】 학교를 그만둔 시기(성별)	21
【그림 Ⅱ-3】 학교를 그만둔 시기(응답자 유형별)	22
【그림 Ⅱ-4】 학교를 그만둔 시기(기관 유형별)	22
【그림 Ⅱ-5】 학교를 그만둔 학년(연도별)	24
【그림 Ⅱ-6】 학교를 그만둔 학년(성별)	24
【그림 Ⅱ-7】 학교를 그만둔 학년(응답자 유형별)	25
【그림 Ⅱ-8】 학교를 그만둔 학년(기관 유형별)	25
【그림 Ⅱ-9】 학교를 그만둔 후 현재까지의 기간(연도별)	27
【그림 Ⅱ-10】 학교를 그만둔 후 현재까지의 기간(성별)	27
【그림 Ⅱ-11】 학교를 그만둔 후 현재까지의 기간(응답자 유형별)	28
【그림 Ⅱ-12】 학교를 그만둔 후 현재까지의 기간(기관 유형별)	28
【그림 Ⅱ-13】 학교를 그만둔 당시 고민을 나누고 의논한 상대(복수응답) (연도별)	31
【그림 Ⅱ-14】 학교를 그만둔 당시 고민을 나누고 의논한 상대(복수응답) (성별)	31
【그림 Ⅱ-15】 학교를 그만둔 당시 고민을 나누고 의논한 상대(복수응답) (응답자 유형별)	32
【그림 Ⅱ-16】 학교를 그만둔 당시 고민을 나누고 의논한 상대(복수응답) (기관 유형별)	32
【그림 Ⅱ-17】 학교를 그만둔 이유(복수응답)(전체)	35
【그림 Ⅱ-18】 학교를 그만둔 이유(복수응답)(성별)	35
【그림 Ⅱ-19】 학교를 그만둔 이유(복수응답)(응답자 유형별)	36
【그림 Ⅱ-20】 학교를 그만둔 이유(복수응답)(기관 유형별)	36
【그림 Ⅱ-21】 학업중단 시 학교에서 받은 정보(전체)	38
【그림 Ⅱ-22】 학업중단 시 학교에서 받은 정보(성별)	38
【그림 Ⅱ-23】 학업중단 시 학교에서 받은 정보(응답자 유형별)	39
【그림 Ⅱ-24】 학업중단 시 학교에서 받은 정보(기관 유형별)	39
【그림 Ⅱ-25】 학업중단 시 부모님(보호자)의 태도: 지원(연도별)	41
【그림 Ⅱ-26】 학업중단 시 부모님(보호자)의 태도: 지원(성별)	41
【그림 Ⅱ-27】 학업중단 시 부모님(보호자)의 태도: 지원(응답자 유형별)	42
【그림 Ⅱ-28】 학업중단 시 부모님(보호자)의 태도: 지원(기관 유형별)	42

【그림 II-29】 학업중단 시 부모님(보호자)의 태도: 방임/학대(연도별)	44
【그림 II-30】 학업중단 시 부모님(보호자)의 태도: 방임/학대(성별)	44
【그림 II-31】 학업중단 시 부모님(보호자)의 태도: 방임/학대(응답자 유형별)	45
【그림 II-32】 학업중단 시 부모님(보호자)의 태도: 방임/학대(기관 유형별)	45
【그림 II-33】 학업중단 시 학업중단숙려제 참여 여부(전체)	47
【그림 II-34】 학업중단 시 학업중단숙려제 참여 여부(학업중단기간별)	48
【그림 II-35】 학업중단 시 학업중단숙려제 참여 여부(성별)	48
【그림 II-36】 학업중단 시 학업중단숙려제 참여 여부(응답자 유형별)	49
【그림 II-37】 학업중단 시 학업중단숙려제 참여 여부(기관 유형별)	49
【그림 II-38】 학업중단숙려제 시 상담을 받았던 기관(복수응답)(전체)	51
【그림 II-39】 학업중단숙려제 시 상담을 받았던 기관(복수응답)(성별)	51
【그림 II-40】 학업중단숙려제 시 상담을 받았던 기관(복수응답)(응답자 유형별)	52
【그림 II-41】 학업중단숙려제 시 상담을 받았던 기관(복수응답)(기관 유형별)	52
【그림 II-42】 학교밖청소년지원센터로의 연계를 위한 개인정보 제공 동의 여부(전체)	54
【그림 II-43】 학교밖청소년지원센터로의 연계를 위한 개인정보 제공 동의 여부(성별)	54
【그림 II-44】 학교밖청소년지원센터로의 연계를 위한 개인정보 제공 동의 여부(응답자 유형별)	55
【그림 II-45】 학교밖청소년지원센터로의 연계를 위한 개인정보 제공 동의 여부(기관 유형별)	55
【그림 II-46】 개인정보 제공에 동의하지 않은 이유(복수응답)(전체)	57
【그림 II-47】 개인정보 제공에 동의하지 않은 이유(복수응답)(성별)	57
【그림 II-48】 개인정보 제공에 동의하지 않은 이유(복수응답)(응답자유형별)	58
【그림 II-49】 개인정보 제공에 동의하지 않은 이유(복수응답)(기관 유형별)	58
【그림 II-50】 학교를 그만두기 전 학교 생활(연도별)	60
【그림 II-51】 학교를 그만두기 전 학교 생활(성별)	60
【그림 II-52】 학교를 그만두기 전 학교 생활(응답자 유형별)	61
【그림 II-53】 학교를 그만두기 전 학교 생활(기관 유형별)	61
【그림 II-54】 학교규범 위반 경험: 지각(연도별)	63
【그림 II-55】 학교규범 위반 경험: 지각(성별)	63
【그림 II-56】 학교규범 위반 경험: 지각(응답자 유형별)	64
【그림 II-57】 학교규범 위반 경험: 지각(기관 유형별)	64
【그림 II-58】 학교규범 위반 경험: 무단결석(연도별)	66
【그림 II-59】 학교규범 위반 경험: 무단결석(성별)	66
【그림 II-60】 학교규범 위반 경험: 무단결석(응답자 유형별)	67
【그림 II-61】 학교규범 위반 경험: 무단결석(기관 유형별)	67
【그림 II-62】 학교규범 위반 경험: 무단조퇴(연도별)	69

【그림 II-63】 학교규범 위반 경험: 무단조퇴(성별)	69
【그림 II-64】 학교규범 위반 경험: 무단조퇴(응답자 유형별)	70
【그림 II-65】 학교규범 위반 경험: 무단조퇴(기관 유형별)	70
【그림 II-66】 학교규범 위반 경험: 선생님에게 대들었음(연도별)	72
【그림 II-67】 학교규범 위반 경험: 선생님에게 대들었음(성별)	72
【그림 II-68】 학교규범 위반 경험: 선생님에게 대들었음(응답자 유형별)	73
【그림 II-69】 학교규범 위반 경험: 선생님에게 대들었음(기관 유형별)	73
【그림 II-70】 학교규범 위반 경험: 잘못된 행동을 하여 부모님이 학교에 불려감(연도별)	75
【그림 II-71】 학교규범 위반 경험: 잘못된 행동을 하여 부모님이 학교에 불려감(성별)	75
【그림 II-72】 학교규범 위반 경험: 잘못된 행동을 하여 부모님이 학교에 불려감(응답자 유형별)	76
【그림 II-73】 학교규범 위반 경험: 잘못된 행동을 하여 부모님이 학교에 불려감(기관 유형별)	76
【그림 II-74】 학업중단 시 학교성적(연도별)	78
【그림 II-75】 학업중단 시 학교성적(성별)	78
【그림 II-76】 학업중단 시 학교성적(응답자 유형별)	79
【그림 II-77】 학업중단 시 학교성적(기관 유형별)	79
【그림 II-78】 학교를 그만둔 후 후회 경험 여부(연도별)	81
【그림 II-79】 학교를 그만둔 후 후회 경험 여부(성별)	81
【그림 II-80】 학교를 그만둔 후 후회 경험 여부(응답자 유형별)	81
【그림 II-81】 학교를 그만둔 후 후회 경험 여부(기관 유형별)	81
【그림 II-82】 학교를 그만둔 후 후회했던 이유(복수응답)(연도별)	83
【그림 II-83】 학교를 그만둔 후 후회했던 이유(복수응답)(성별)	83
【그림 II-84】 학교를 그만둔 후 후회했던 이유(복수응답)(응답자 유형별)	84
【그림 II-85】 학교를 그만둔 후 후회했던 이유(복수응답)(기관 유형별)	84
【그림 II-86】 학교를 그만둔 후 후회하지 않았던 이유(복수응답)(연도별)	86
【그림 II-87】 학교를 그만둔 후 후회하지 않았던 이유(복수응답)(성별)	86
【그림 II-88】 학교를 그만둔 후 후회하지 않았던 이유(복수응답)(응답자 유형별)	87
【그림 II-89】 학교를 그만둔 후 후회하지 않았던 이유(복수응답)(기관 유형별) ...	87
【그림 II-90】 학교를 그만둔 후의 경험 실태(연도별)	89
【그림 II-91】 학교를 그만둔 후의 경험 실태(성별)	89
【그림 II-92】 학교를 그만둔 후의 경험 실태(응답자 유형별)	90
【그림 II-93】 학교를 그만둔 후의 경험 실태(기관 유형별)	90
【그림 II-94】 학교를 그만 둔 후 지금까지 어울리는 친구(연도별)	92
【그림 II-95】 학교를 그만 둔 후 지금까지 어울리는 친구(성별)	92
【그림 II-96】 학교를 그만 둔 후 지금까지 어울리는 친구(응답자 유형별)	93

【그림 II-97】 학교를 그만 둔 후 지금까지 어울리는 친구(기관 유형별)	93
【그림 II-98】 학교를 그만둔 후 본인의 집 이외에 거주한 장소(연도별)	95
【그림 II-99】 학교를 그만둔 후 본인의 집 이외에 거주한 장소(성별)	95
【그림 II-100】 학교를 그만둔 후 본인의 집 이외에 거주한 장소(응답자 유형별)	96
【그림 II-101】 학교를 그만둔 후 본인의 집 이외에 거주한 장소(기관 유형별) ...	96
【그림 II-102】 학교를 그만둔 후 불이익 경험(연도별)	98
【그림 II-103】 학교를 그만둔 후 불이익 경험(성별)	98
【그림 II-104】 학교를 그만둔 후 불이익 경험(응답자 유형별)	99
【그림 II-105】 학교를 그만둔 후 불이익 경험(기관 유형별)	99
【그림 II-106】 최근 한달 간 하루에 가장 많이 했던 일(복수응답)(연도별)	101
【그림 II-107】 최근 한달 간 하루에 가장 많이 했던 일(복수응답)(성별)	101
【그림 II-108】 최근 한달 간 하루에 가장 많이 했던 일(복수응답)(응답자 유형별)	102
【그림 II-109】 최근 한달 간 하루에 가장 많이 했던 일(복수응답)(기관 유형별)	102
【그림 II-110】 학교를 그만둔 후 아르바이트 경험 여부(연도별)	104
【그림 II-111】 학교를 그만둔 후 아르바이트 경험 여부(성별)	104
【그림 II-112】 학교를 그만둔 후 아르바이트 경험 여부(응답자 유형별)	105
【그림 II-113】 학교를 그만둔 후 아르바이트 경험 여부(기관 유형별)	105
【그림 II-114】 가장 오래 지속한 아르바이트 종류(연도별)	107
【그림 II-115】 가장 오래 지속한 아르바이트 종류(성별)	108
【그림 II-116】 가장 오래 지속한 아르바이트 종류(응답자 유형별)	108
【그림 II-117】 가장 오래 지속한 아르바이트 종류(기관 유형별)	108
【그림 II-118】 아르바이트 시 주당 평균 근로일수, 1일 평균 근로시간, 시간당 평균 임금(연도별)	110
【그림 II-119】 아르바이트 시 주당 평균 근로일수, 1일 평균 근로시간, 시간당 평균 임금(성별)	110
【그림 II-120】 아르바이트 시 주당 평균 근로일수, 1일 평균 근로시간, 시간당 평균 임금(응답자 유형별)	111
【그림 II-121】 아르바이트 시 주당 평균 근로일수, 1일 평균 근로시간, 시간당 평균 임금(기관 유형별)	111
【그림 II-122】 아르바이트 시 근로계약서 작성 여부(연도별)	113
【그림 II-123】 아르바이트 시 근로계약서 작성 여부(성별)	113
【그림 II-124】 아르바이트 시 근로계약서 작성 여부(응답자 유형별)	114
【그림 II-125】 아르바이트 시 근로계약서 작성 여부(기관 유형별)	114
【그림 II-126】 아르바이트 시 부모동의서 제출 여부(연도별)	116
【그림 II-127】 아르바이트 시 부모동의서 제출 여부(성별)	116
【그림 II-128】 아르바이트 시 부모동의서 제출 여부(응답자 유형별)	117

【그림 II-129】 아르바이트 시 부모동의서 제출 여부(기관 유형별)	117
【그림 II-130】 학교를 그만둔 후 아르바이트 평균 참여 기간(연도별)	119
【그림 II-131】 학교를 그만둔 후 아르바이트 평균 참여 기간(성별)	119
【그림 II-132】 학교를 그만둔 후 아르바이트 평균 참여 기간(응답자 유형별)	120
【그림 II-133】 학교를 그만둔 후 아르바이트 평균 참여 기간(기관 유형별)	120
【그림 II-134】 아르바이트 시 부당대우 경험 종류(연도별)	123
【그림 II-135】 아르바이트 시 부당대우 경험 종류(성별)	124
【그림 II-136】 아르바이트 시 부당대우 경험 종류(응답자 유형별)	124
【그림 II-137】 아르바이트 시 부당대우 경험 종류(기관 유형별)	124
【그림 II-138】 아르바이트 중 부당한 일 경험 시 대처방법(복수응답)(성별)	127
【그림 II-139】 아르바이트 중 부당한 일 경험 시 대처방법(복수응답)(응답자 유형별)	127
【그림 II-140】 아르바이트 중 부당한 일 경험 시 대처방법(복수응답)(기관 유형별)	127
【그림 II-141】 진로에 관한 생각: 진로성숙도 하위요인별 차이(연도별)	129
【그림 II-142】 진로에 관한 생각: 진로성숙도 하위요인별 차이(성별)	130
【그림 II-143】 진로에 관한 생각: 진로성숙도 하위요인별 차이(응답자 유형별)	130
【그림 II-144】 진로에 관한 생각: 진로성숙도 하위요인별 차이(기관 유형별)	130
【그림 II-145】 향후 진로에 대한 계획(연도별)	132
【그림 II-146】 향후 진로에 대한 계획(성별)	133
【그림 II-147】 향후 진로에 대한 계획(응답자 유형별)	133
【그림 II-148】 향후 진로에 대한 계획(기관 유형별)	133
【그림 II-149】 자신에 대한 생각: 자아존중감, 자기효능감, 정서조절(연도별) ...	135
【그림 II-150】 자신에 대한 생각: 자아존중감, 자기효능감, 정서조절(성별)	135
【그림 II-151】 자신에 대한 생각: 자아존중감, 자기효능감, 정서조절(응답자 유형별)	136
【그림 II-152】 자신에 대한 생각: 자아존중감, 자기효능감, 정서조절(기관 유형별)	136
【그림 II-153】 최근 한 달간 심리상태: 우울, 불안(연도별)	138
【그림 II-154】 최근 한 달간 심리상태: 우울, 불안(성별)	138
【그림 II-155】 최근 한 달간 심리상태: 우울, 불안(응답자 유형별)	139
【그림 II-156】 최근 한 달간 심리상태: 우울, 불안(기관 유형별)	139
【그림 II-157】 최근 한 달동안 신체활동을 30분 이상 한 주당 평균 일수 (연도별)	141
【그림 II-158】 최근 한 달동안 신체활동을 30분 이상 한 주당 평균 일수 (성별)	141
【그림 II-159】 최근 한 달동안 신체활동을 30분 이상 한 주당 평균 일수 (응답자 유형별)	142

【그림 II-160】 최근 한 달 동안 신체활동을 30분 이상 한 주당 평균 일수 (기관 유형별)	142
【그림 II-161】 최근 한 달 동안 1일 평균 수면시간(연도별)	144
【그림 II-162】 최근 한 달 동안 1일 평균 수면시간(성별)	144
【그림 II-163】 최근 한 달 동안 1일 평균 수면시간(응답자 유형별)	145
【그림 II-164】 최근 한 달 동안 1일 평균 수면시간(기관 유형별)	145
【그림 II-165】 최근 한 달 동안 식사여부: 아침(연도별)	147
【그림 II-166】 최근 한 달 동안 식사여부: 아침(성별)	147
【그림 II-167】 최근 한 달 동안 식사여부: 아침(응답자 유형별)	148
【그림 II-168】 최근 한 달 동안 식사여부: 아침(기관 유형별)	148
【그림 II-169】 최근 한 달 동안 식사여부: 점심(연도별)	150
【그림 II-170】 최근 한 달 동안 식사여부: 점심(성별)	150
【그림 II-171】 최근 한 달 동안 식사여부: 점심(응답자 유형별)	151
【그림 II-172】 최근 한 달 동안 식사여부: 점심(기관 유형별)	151
【그림 II-173】 최근 한 달 동안 식사여부: 저녁(연도별)	153
【그림 II-174】 최근 한 달 동안 식사여부: 저녁(성별)	153
【그림 II-175】 최근 한 달 동안 식사여부: 저녁(응답자 유형별)	154
【그림 II-176】 최근 한 달 동안 식사여부: 저녁(기관 유형별)	154
【그림 II-177】 학업중단 후 비행 경험(연도별)	156
【그림 II-178】 학업중단 후 비행 경험(성별)	157
【그림 II-179】 학업중단 후 비행 경험(응답자 유형별)	157
【그림 II-180】 학업중단 후 비행 경험(기관 유형별)	157
【그림 II-181】 학업중단 후 폭력 피해 경험(연도별)	159
【그림 II-182】 학업중단 후 폭력 피해 경험(성별)	159
【그림 II-183】 학업중단 후 폭력 피해 경험(응답자 유형별)	160
【그림 II-184】 학업중단 후 폭력 피해 경험(기관 유형별)	160
【그림 II-185】 학업중단 후 겪고 있는 어려움(복수응답)(연도별)	162
【그림 II-186】 학업중단 후 겪고 있는 어려움(복수응답)(성별)	163
【그림 II-187】 학업중단 후 겪고 있는 어려움(복수응답)(응답자 유형별)	163
【그림 II-188】 학업중단 후 겪고 있는 어려움(복수응답)(기관 유형별)	163
【그림 II-189】 지원 시설 및 프로그램 인지 여부(연도별)	165
【그림 II-190】 지원 시설 및 프로그램 인지 여부(성별)	165
【그림 II-191】 지원 시설 및 프로그램 인지 여부(응답자 유형별)	166
【그림 II-192】 지원 시설 및 프로그램 인지 여부(기관 유형별)	166
【그림 II-193】 지원 시설 및 프로그램 이용 경험(연도별)	168
【그림 II-194】 지원 시설 및 프로그램 이용 경험(성별)	168
【그림 II-195】 지원 시설 및 프로그램 이용 경험(응답자 유형별)	168
【그림 II-196】 지원 시설 및 프로그램의 도움 정도(전체)	170
【그림 II-197】 지원 시설 및 프로그램의 도움 정도(성별)	170

【그림 II-198】 지원 시설 및 프로그램의 도움 정도(응답자 유형별)	171
【그림 II-199】 지원 시설 및 프로그램의 도움 정도(기관 유형별)	171
【그림 II-200】 개인정보 제공 동의 여부(중단기간별)	177
【그림 II-201】 학업중단숙려제 참여율(중단기간별)	178
【그림 II-202】 연도에 따른 정책수요 순위 비교	186
【그림 II-203】 연도별 학교 밖 청소년을 위한 지원 정책별 필요성 평가	187
【그림 II-204】 성별에 따른 학교 밖 청소년 지원 정책의 필요성 순위	189
【그림 II-205】 연령에 따른 학교 밖 청소년 지원 정책의 필요성 순위	191
【그림 II-206】 중단 기간에 따른 학교 밖 청소년 지원 정책의 필요성 순위 ...	193
【그림 II-207】 기관에 따른 학교 밖 청소년 지원 정책의 필요성 순위	196
【그림 II-208】 진로성숙도에 따른 학교 밖 청소년 지원 정책의 필요성 순위 ...	199
【그림 II-209】 가정 경제적 배경에 따른 학교 밖 청소년 지원 정책의 필요성 순위	201
【그림 II-210】 중단 시 학업성적에 따른 학교 밖 청소년 지원 정책의 필요성 순위	203
【그림 II-211】 5개 집단의 지원 정책 수요 패턴	205
【그림 II-212】 숙려제 참여여부	209
【그림 II-213】 개인정보 제공 동의	209
【그림 II-214】 검정고시장 청소년의 학교 밖 청소년을 위한 지원 정책별 필요성 평가	212

제 I 장

조사개요

1. 조사목적
2. 추진체계
3. 조사설계
4. 조사과정
5. 조사표본
6. 가중치
7. 조사내용

제 I 장

조사개요

1. 조사목적

2015년 12월 말을 기준으로 볼 때 초·중·고 학령기 학교 밖 청소년 규모는 약 32만명(해당 연령의 6.3%)으로 이 중 고등학생 연령이 70%, 중학생 연령이 21%, 초등학생 연령이 9% 수준이다. 출국했다가 정규학교로 복귀하지 않은 숫자를 합하면 약 35만 명이 국내에 거주하고 있는 학령기 학교 밖 청소년으로 추정된다(윤철경 외, 2017: p.378, p.382 참조). 학업중단 후 이들의 경로는 검정고시, 대안학교 등을 통해 공부를 지속하는 학업형이 있는가하면, 알바 등을 통해 경제적 수입을 얻고자 하는 직업형, 보호관찰, 무기력 등 무업형으로 구분할 수 있다.

학교 밖 청소년 지원에 관한 법률 제 6조에 여성가족부 장관은 ‘학교 밖 청소년의 현황 및 실태 파악과 학교 밖 청소년 지원 정책수립을 위한 기초자료로 활용하기 위하여 3년마다 학교 밖 청소년에 대한 실태조사를 실시하고, 그 결과를 공표’ 하도록 규정되어 있다. 동 법 시행규칙 제2조에 실태조사의 내용을 다음과 같이 규정하고 있다.

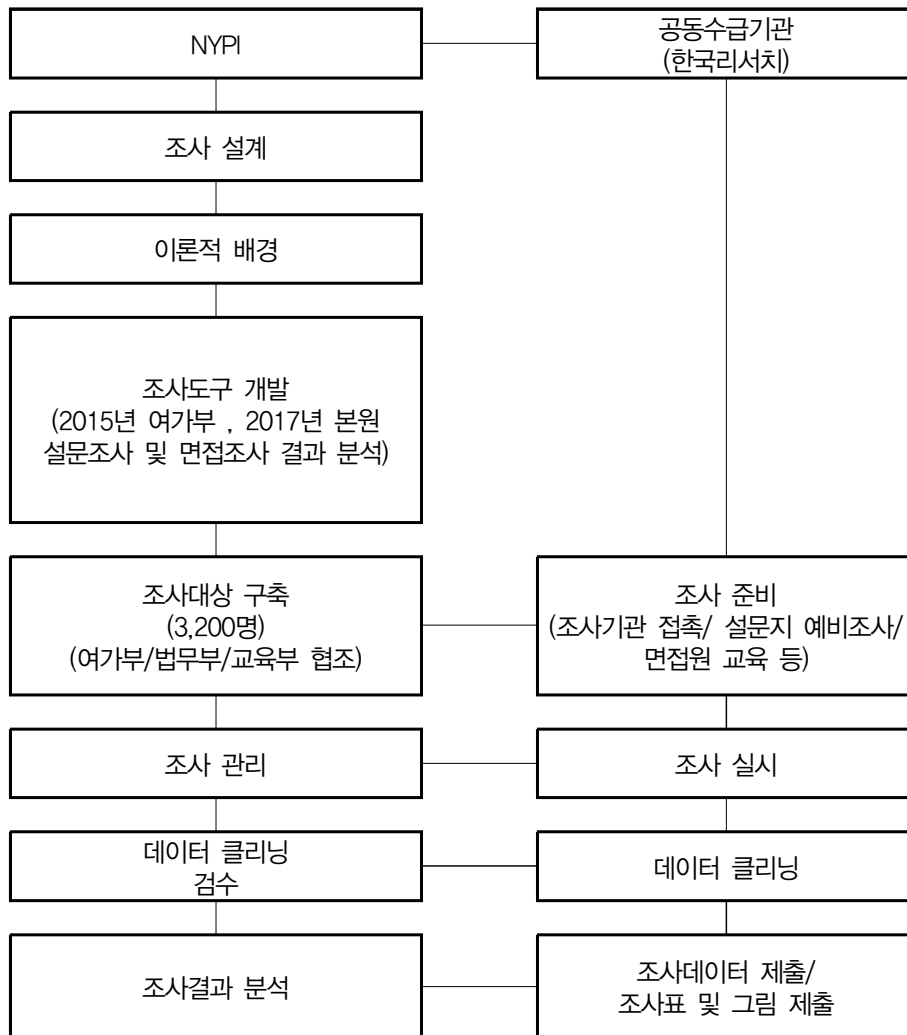
1. 학교 밖 청소년의 학업중단 시기와 그 원인
2. 학교 밖 청소년의 신체적·정신적 건강상태
3. 학교 밖 청소년의 가족관계 및 친구관계
4. 학교 밖 청소년의 경제상태
5. 학교 밖 청소년의 진로
6. 학교 밖 청소년 지원 프로그램 활용 현황
7. 그 밖에 여성가족부장관이 학교 밖 청소년 지원을 위하여 필요하다고 인정하는 사항

학교 밖 청소년에 대한 실태조사는 학교 밖 청소년에 대한 지원정책 수립에 매우 필요하다. 학교 밖 청소년의 주요 사회적으로 접촉할 수 있는 접촉점으로는 가출청소년 지원시설인 쉼터, 비행청소년 교정기관인 소년원, 보호관찰소, 대안교육기관, 학교 밖 청소년 대상 직업훈련기관 등이 있으며 학교 밖 청소년 지원에 관한 법률에 근거해 설치된 꿈드림센터가 있다. 또한 학력취득을 위해 검정고시를 치르고자 하는 모든 학교 밖 청소년은 검정고시장이 주요 접촉점이 되고 있다. 학교 밖 청소년의 접촉점은 곧 학교 밖 청소년을 위한 서비스가 실행되고 있는 곳이며 정책의

최전선이다. 곧 이러한 접촉점을 통해 학교 밖 청소년을 조사하는 것은 학교 밖 청소년의 생활실태와 의식을 파악할 뿐 아니라 해당 정책에 대한 청소년의 수용도와 효과 등을 파악할 수 있는 계기가 된다.

본 연구는 다양한 사회적 접촉점을 통해 파악함으로써 학교 밖 청소년의 생활실태와 의식, 요구에 부합한, 청소년 친화적인 정책을 개발하는 데 목적을 두었다.

2. 추진체계



【그림 1-1】 연구추진체계

* 본 연구는 한국청소년정책연구원과 한국리서치가 공동으로 실시하였다. 한국청소년정책연구원은 조사설계와 조사도구 개발, 조사관리 및 데이터 산출과정을 관리하였고 한국리서치는 조사 및 데이터 클리닝, 조사데이터를 산출하였다.

3. 조사설계

1) 조사대상

- 조사대상 기관유형은 총 8개 기관(학교밖청소년지원센터, 내일이룸학교¹⁾, 단기쉼터, 소년원, 보호관찰소, 이동쉼터, 미인가대안학교, 검정고시 접수장²⁾)으로 이 기관을 이용하는 만 9세~24세 학교 밖 청소년으로 하였다.

2) 표본 설계

- 조사대상 기관 전체 710개 기관의 리스트를 여성가족부를 통해 순차적으로 수령하였으며, 조사대상 기관별 조사 설계 및 기관 표집을 해 5월 30일까지 진행하였다.³⁾
- 전체 710개 기관 중 ‘검정고시장’을 제외한 나머지 7개 기관에 대해 표본설계를 진행하였다. 학교 밖 청소년 조사의 경우, 모집단에 관한 정보가 없어서, 연간 이용자 수 및 2015년 조사결과 등을 통해 모집단을 추정하여 표본설계를 진행하였다. 이후 조사 기간 중 전체 기관별로 학교 밖 청소년 수 파악을 통해 모집단 정보를 확인하여 사후 보정하기로 하였다.
- 본 조사에서는 전체 805개 기관 중 249개 기관 표집, 209개 기관을 목표로 조사를 진행하였다.
- 목표 표본수는 총 3,200명으로 결정하였으며, 3,200명에 대한 각 기관별 목표 표본수는 예상 모집단 수, 2015년 조사 결과 및 조사 협조도와 가능여부 등을 고려하여 결정하였다.

3) 조사 기간 및 조사 방법

- 전체 기관에 대해 표본조사로 진행하였으며, 조사 기간은 6월~8월까지 총 3개월이었다.
- 조사 방법은 크게 실무담당자 조사와 면접원 조사로 진행하였다.
실무담당자 조사는 각 기관의 특성상 학교 밖 청소년을 한 장소에 모으기가 어렵거나, 면접원의 접근 자체가 제한된 곳에 대해 부득이하게 면접원이 각 기관별 담당자에게 설문지 교육 및 일부 조사 대상자를 대상으로 시연을 진행한 후, 담당자들이 직접 설문조사를 진행하면 면접원이 1~2주 단위로 재방문하여 설문지 검수 및 수정 요청하여 최종 수거하는 방식으로 진행하였다. 면접원 조사는 면접원이 방문하여 조사를 진행하고, 설문지 검수 및 수거까지 한꺼번에 담당하는 조사이다.

1) 2015년 조사 시 취업사관학교였으나, 이후 명칭이 내일이룸학교로 변경되었음.

2) 검정고시 접수장은 2015년 조사 시 검정고시학원이었으나, 2018년 조사 시 검정고시 접수장으로 변경되었음.

3) 미인가대안학교는 6월 중순에 리스트를 수령하여 표집을 진행하였음.

표 I-1 조사 대상 기관 수 및 조사방법, 기관별 목표 표본 수

	총 기관수 (개소)	표집 기관 수 (개소)	목표 표본 수		조사 방법
			청소년 수 (명)	비율 (%)	
합계	710	249	3,200	100.0	
학교밖청소년지원센터	206	100	1,270	39.7	실무담당자/면접원 조사
내일이룸학교	15	7	100	3.1	면접원 조사
단기 쉼터	53	30	100	3.1	실무담당자/면접원 조사
이동쉼터	10	5	70	2.2	면접원 조사
소년원	10	5	300	9.4	면접원 조사
보호관찰소	56	20	400	12.5	실무담당자 조사
미인가대안학교	303	60	300	9.4	면접원 조사
검정고시 접수장 ⁴⁾	57	22	660	20.6	출구조사

4. 조사과정

1) 사전안내

(1) 공문 발송 및 조사 안내

여성가족부와 법무부에서 표집된 조사대상 기관이 소속된 시·도로 협조공문을 발송하여 해당 조사기관으로 전달되도록 하였으며 공문 발송이 불가한 민간기관(미인가대안학교)에 대해서는 한국리서치에서 직접 공문 발송, 안내 등을 진행하였다.

(2) 기관별 조사 안내

- 공문이 발송된 이후 각 기관별로 사전접촉을 진행하였으며, 공문 발송 시 함께 첨부한 안내문을 기준으로 조사에 대한 추가안내를 실시하였다.
- 안내문에는 조사에 대한 소개와 기관선정 방법, 조사 대상 및 표본수, 조사 단계 및 방법, 각 기관 담당자의 역할 및 업무 내용, 문의처 등을 포함하고 있으며, 기관 유형별 조사 대상자 수, 조사 방법 등을 달리하여 총 8개의 안내문을 제작하였다.
- 이외에 조사 안내 시 기관별 조사 대상자 협의 및 담당자 지정, 방문 일시와 시간 등을 협의하였다.

4) 검정고시 접수장은 출구조사 형태로 진행하였음.

(3) 사전접촉 결과

- 총 710개 기관 중 표집된 249개 기관(미인가대안학교에 대한 대체표본 기관 40개 포함)을 대상으로 사전접촉을 진행하였으며, 이 중 196개 기관에서 조사 협조하였으며, 53개 기관이 조사 협조를 거절하였다.
- 조사협조를 거절하는 기관은 대부분 미인가대안학교였다.

표 1-2 기관별 사전접촉 및 조사협조 성공 기관 수

	총 수령 기관 수	사전접촉 기관 수	조사협조 성공 기관수		조사거절 기관수	
	A	B	C	C/B	D	D/B
	기관수 (개소)	기관수 (개소)	기관수 (개소)	비율 (%)	기관수 (개소)	비율 (%)
전체	710	249	196	78.7	53	21.3
학교밖청소년 지원센터	206	100	98	98.0	2	2.0
취업사관학교	15	7	6	85.7	1	14.3
단기 쉼터	53	30	24	80.0	6	20.0
소년원	10	5	5	100.0	0	0.0
보호관찰소	10	5	5	100.0	0	0.0
이동쉼터	56	20	20	100.0	0	0.0
미인가대안학교	303	60	16	26.7	44	73.3
검정고시 접수장	57	22	22	100.0	0	0.0

2) 면접원 교육

(1) 면접원 교육 일시

- 면접원 교육은 검정고시 접수가 시작되는 6월 18일 이전에 실시하였으며, 6월 11일 서울 면접원 교육을 시작으로 6월 19일까지 서울, 광주, 대구, 부산, 대전, 강원, 제주 등 7차례에 걸쳐 진행하였다.

(2) 면접원 교육 자료

- 면접원 교육 시 주요 교육 내용은 조사 개요, 조사 방법, 조사대상 기관의 특징, 인포시트, 설문지 내용 교육, 담당자 접촉 방법, 설문지 검수 및 리뷰 방법, 실무 담당자 교육 방법 등을 교육하였다.

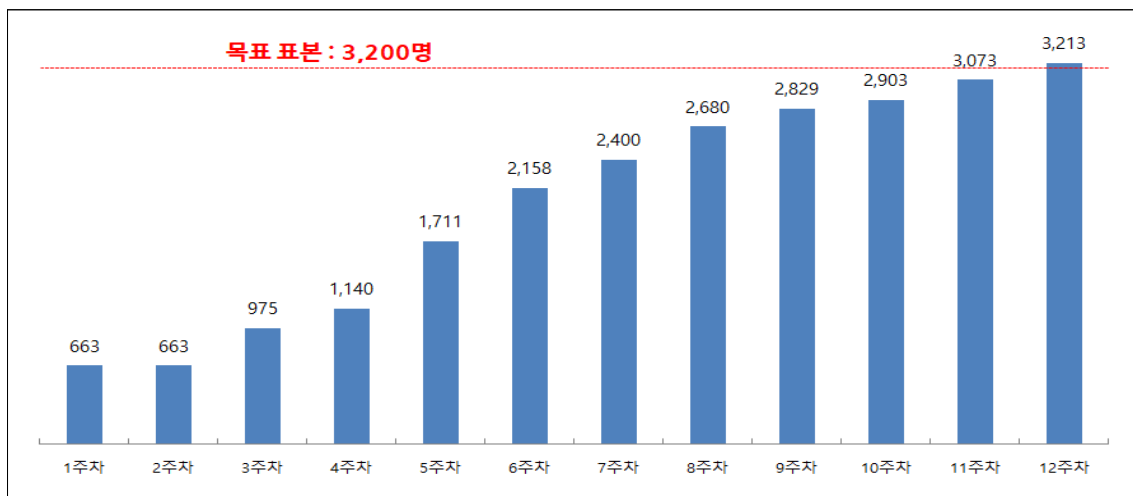
3) 실사

(1) 인포시트

- 실사 시 면접원들에게 인포시트를 제작하여서 조사대상 기관 및 조사대상자 수, 방문 약속 시간, 조사 방법 등을 담아서 제공하였다.
- 면접원들이 인포시트를 활용하여 조사 시 조사 방법 등에 대한 실수를 최소화하고, 조사 진행이 정확하게 진행되도록 하였다.

(2) 실사 진행 경과

- 실사는 검정고시 접수장 실사(6월 18일~22일 1주일간)를 시작으로 총 12주간 실시되었다.
- 실사 1주차는 검정고시 접수장 실사로 인해 진행율이 높았으며, 이후 순차적으로 실사가 진행되었다.
- 주차별 실사 진행현황은 아래와 같으며, 주별 실사 진행현황은 7월 10일부터 여성가족부에 1주 단위로 보고하였다.



【그림 1-2】 주차별 실사 진행현황⁵⁾

(3) 실사 관련 주요 이슈

- 실사 관련 주요 이슈는 다음과 같다.
 - ① 각 기관별 조사대상인 학교 밖 청소년 수가 목표 표본수보다 적은 기관들이 있어서, 각 기관별 목표 표본수를 완료한 경우에도 총 3회에 걸쳐 추가 가능 표본수를 확인하고 조사를 완료하였다.
 - ② 여름 무더위로 인해 면접원 및 각 기관 담당자들의 피로도가 증가하여 실사 진행에 어려움이 있었다.
 - ③ 단기썬터, 이동썬터는 여름철 이용 청소년의 이동이 많아 조사 대상인 학교 밖 청소년 수가 적어 실사 진행에 어려움이 있었다.

5) 검정고시 접수장을 제외한 나머지 지역 실사는 2주차의 사전접촉 이후 실시되었으므로, 3주차부터 실시되었음

- ④ 비인가 대안학교는 조사 비협조 및 방학 등으로 거절하는 경우가 많았고, 1차로 40개 학교 중 20개 학교를 완료하는 것으로 목표하였으나, 추가로 20개를 더 표집하여 최종 60개까지 표집하였다.
- ⑤ 여성가족부에서 각 시·도로 공문 발송 후 시도를 통해 각 기관으로 전달되는 과정에서 각 시도 담당자들이 공문 발송을 하지 않거나 지체된 관계로 조사 초기 공문을 받지 못해 조사 진행을 하지 못하는 기관들이 있었다.

4) 자료입력 및 데이터 검증

- 실사는 6월 12일부터 8월 31일까지 진행하였다.
- 실사 완료 후 9월 28일 자료 입력⁶⁾을 마쳤으며 10월2일부터 10월 20일까지 데이터 클리닝, 이후 가중치 작업⁷⁾을 거쳐 10월 20일에 최종데이터를 산출하였다.

5. 조사표본

- 최종 196개 기관에서 3,213명에 대해 조사가 완료되었고, 최종 목표 표본수 대비 100.4%로 완료되었다.
- 기관 유형별 조사를 ‘진행한 기관 수’ 및 ‘완료 표본 수’는 아래와 같다.

표 1-3 기관 유형별 조사 진행 기관 및 완료 표본 수

	목표 기관수 및 완료 기관 수			목표 표본수 및 완료 표본 수		
	A	B	B/A	C	D	D/C
	목표 기관 수 (개소)	최종 완료 기관수 (개소)	비율 (%)	목표 표본 수 (명)	최종 완료 표본 수 (명)	비율 (%)
전체	209	196	93.8	3,200	3,213	100.4
학교밖청소년지원센터	100	98	98.0	1270	1,273	100.2
내일이룸학교	7	6	85.7	100	83	83.0
단기 쉼터	30	24	80.0	100	79	79.0
이동쉼터	5	5	100.0	70	62	88.6
소년원	5	5	100.0	300	344	114.7
보호관찰소	20	20	100.0	400	407	101.8
미인가대안학교	20	16	80.0	300	299	99.7
검정고시장	22	22	100.0	660	666	100.9

주1) (A) 수정 목표 기관수는 표본 설계 시 조사 협조를 얻어서 최종적으로 완료하고자 했던 기관 수임.

6) 자료 입력은 자료 입력의 정확성 제고를 위해 2인의 다른 자료입력원이 각각 설문지를 입력하는 더블편칭 방식으로 진행하였음

7) 가중치 관련 자료는 여성가족부를 통해 조사 기간인 6월, 7월, 8월 학교 밖 청소년 수를 수령하였음.

6. 가중치

- 가중치 부여를 위해 먼저 분석대상자를 확정하였다. 조사완료된 표본 3,213명 중 분석 대상에서 제외할 응답자, 불성실 응답, 조사 대상에서 제외할 응답자 28명을 제외한 후 3,185명으로 확정하였다.

표 1-4 기관 유형별 분석 대상 표본 수

	최종 완료 표본 수 (명)	최종 완료 기관수 (개소)	비율 (%)
전체	3,213	3,185	99.1
학교밖청소년지원센터	1,273	1,254	98.5
내일이룸학교	83	82	98.8
단기 쉼터	79	79	100.0
이동쉼터	62	62	100.0
소년원	344	344	100.0
보호관찰소	407	407	100.0
미인가대안학교	299	294	98.3
검정고시장	666	663	99.5

- 가중치는 한국청소년정책연구원과 (주)한국리서치가 최종 협의하여 2015년 조사 시와 동일하게 기관별 가중치를 적용하였으며, (주)한국리서치에서 가중치 작업 수행을 실시하였다.
- 가중치에 적용할 모집단 자료는 여성가족부로부터 수령한 각 기관별 모집단 자료를 기준으로 하였다.
- 조사된 8개 기관 중 모집단을 파악할 수 없어서 2015년 가중치 산정 시 제외된 검정고시학원과 동일하게 검정고시 접수장도 가중치 산정 시 제외하고, 나머지 7개 기관을 대상으로 조사 기간 동안 각 기관을 이용한 학교 밖 청소년 수를 모집단으로 하여 기관별 가중치를 적용하였다. 이때 수령한 모집단 자료 중 회신하지 않거나 모집단 자료에 오류가 있는 6개 기관(단기쉼터 3개, 이동쉼터 2개, 보호관찰소 1개소)은 각 기관별 평균으로 대체하였다.
- 7개 기관 중 미인가대안학교는 2015년 조사 시 확인된 모집단으로, 내일이룸학교는 학생 정원을 기준으로 모집단을 추정하였다.

표 1-5 기관별 조사모집단 및 표본 크기(검정고기 접수장 제외)

	(추정) 모집단		조사완료수(가중치 전)		조사완료수(가중치 후)	
	인원수(명)	비율(%)	완료수(명)	비율(%)	완료수(명)	비율(%)
전체	39,497	100.0	2,522	100.0	2,522	100.0
학교밖청소년지원센터	23,494	59.5	1,254	49.7	1,500	59.5
내일이룸학교	308	0.8	82	3.3	20	0.8
단기 쉼터	612	1.5	79	3.1	39	1.5
이동쉼터	1,059	2.7	62	2.5	68	2.7
소년원	1,175	3.0	344	13.6	75	3.0
보호관찰소	6,647	16.8	407	16.1	424	16.8
미인가대안학교	6,202	15.7	294	11.7	396	15.7

7. 조사내용

표 1-6 설문조사 영역 및 조사내용

영역	조사내용	2015년 대비	문항번호	출처
학업중단 관련 일반사항	가장 최근 학교를 그만 둔 시점		1-1~2	연구진 작성
	학교를 그만 둔 기간		2	연구진 작성
	학교를 그만 둘 당시 상담자	일부수정	3	김경애 외(2014) 문10-1 수정
	학교를 그만 둔 이유	일부수정	4	윤철경 외(2010) 문8 수정
	학교를 그만 둘 당시 제공받은 정보		5	민인철 외(2011) 문10 수정
	부모자녀관계	부모의 지원	일부수정 6-1)~6)	최인재 외(2012) 문10 수정
		부모의 방임	6-7)~9)	허묘연(2000) 방임 선정 · 수정
		부모의 학대	6-10)~12)	이경상 외(2012) 중1패널 3차년도 문 25 수정
	학업중단숙려제 참여 여부	신규	7	연구진 작성
	학업중단숙려제 상담 기관	신규	7-1	연구진 작성
	학교밖청소년지원센터 연계를 위한 개인정보 제공 동의 여부	신규	7-2	연구진 작성
	개인정보 제공 비동의 이유	신규	7-3	연구진 작성
	학교생활	교사관계	8-1)~3)	최인재 외(2012) 문13 수정
		친구관계	8-4)~6)	
		수업참여	8-7)~9)	
	학교규범 위반 경험	일부수정	9	김성식 외(2008) 문9 수정
	학교를 그만 둘 당시 성적		10	윤철경 외(2013) 문10 수정
학교를 그만 둔 이후의 생활실태	학교를 그만 둔 후 후회 경험		11	김경애 외(2014) 문14
	학교를 그만 둔 후 후회 이유		11-1	김경애 외(2014) 문15
	학교를 그만 둔 후 후회하지 않은 이유		11-2	연구진 작성
	학교를 그만 둔 후 경험실태	일부수정	12	윤철경 외(2013) 문17 수정
	학교를 그만 둔 후 친구 유형		13	연구진 작성
	학교를 그만 둔 후 주거형태		14	윤철경 외(2013) 문18 수정
	학교를 그만 둔 후 불이익 경험		15	연구진 작성
	하루생활시간	일부수정	16	김경애 외(2014) 문19 수정
	아르바이트 경험		17	이경상 외(2007) 중2패널 5차년도 문 25-1 ③, ④ 보완
	아르바이트 업종		17-1	
	아르바이트 시간 · 임금		17-2	
	근로계약서 작성 경험		17-3	최인재 외(2009) 문17
	부모동의서 제출 경험		17-4	최인재 외(2009) 문18 수정
	아르바이트 평균 기간		18	최인재 외(2009) 문11-1

영역	조사내용		2015년 대비	문항번호	출처
	아르바이트 시 부당대우 경험		일부수정	19	최인재 외(2009) 문16
	아르바이트 시 부당대우에 대한 대처		신규	20	연구진 작성
	진로 · 직업태도 (성숙도)	진로결정성		21-1)~3)	최인재 외(2009) 문3
		진로확신성		21-4)~5)	
		진로준비성		21-6)~8)	
		진로독립성		21-9)~10)	
	향후 진로 계획			22	이경상 외(2007) 중2패널 5차년도 문11-1 수정
	심리 · 정서	자아존중감		23-1)~5)	최인재 외(2012) 문 8, 9
		자기효능감		23-6)~8)	
		정서조절		23-9)~11)	
		우울		24-1)~3)	연구진 작성
		불안		24-4)~6)	
	신체활동(운동) 경험			25	연구진 작성
	평균 수면 시간			26	
	결식 빈도			27	최인재 외(2010) 문 9 수정 · 보완
	문제행동	비행경험		28-1)~9)	최인재 외(2012) 문6 수정
		피해경험	일부수정	28-10)~15)	이경상 외(2012) 중1패널 3차년도 문23 수정
학교 밖 청소년을 위한 정책적 지원	학교를 그만 둔 후 경험하고 있는 어려움			29	김경애 외(2014) 문16 수정
	학교 밖 지원 사업(프로그램) 인지 · 이용경험 · 도움정도		일부수정	30	김경애 외(2014) 문23 수정
	학교 밖 지원 정책별 필요성		일부수정	31	연구진 작성
배경요인	가족구성			배문1	윤철경(2013) 문43 수정
	가정경제수준			배문2	최인재 외(2009) 문31 수정
	부모 직업			배문3	최인재 외(2009) 문30 수정
	학교를 그만 둘 당시 학교 소재지			배문4	윤철경 외(2014) 문5 수정

제 II 장

조사결과

1. 응답자 분포
2. 응답 및 분석 결과
3. 연도별 종합분석
4. 정책 수요 종합분석
5. 검정고시장 청소년 종합분석

제 II 장 조사결과

1. 응답자 분포

2018년 학교 밖 청소년 실태조사에 참여한 청소년은 모두 2,522명이었음.
 - 남자 청소년이 50.7%, 여자 청소년이 49.3%였으며, 연령대는 만16~18세가 81.8%로 가장 많았음.
 - 조사대상의 참여유형은 학교밖청소년지원센터를 통한 경우가 59.5%로 가장 많고, 보호관찰소 16.8%, 미인가대안학교 15.7%의 순이었음.

- 2018 학교 밖 청소년 실태조사에 참여한 청소년은 모두 2,522명이었음.
- 조사참여 청소년 중 남자 청소년은 50.7%, 여자 청소년은 49.3%임. 연령대는 만 16~18세가 81.1%로 가장 많았고, 그 다음으로 만 13~15세 17.3%, 만 19세 이상 9.5%, 만 9~12세 2.1%의 순이었음.
 - 이들의 학교 중단 시 성적은 하위권이 53.0%로 가장 많았고, 중위권 24.7%, 상위권 22.3%였음.
 - 학교를 그만둔 시점부터 현재까지 2년 이상이 흐른 경우가 36.2%로 가장 많았고, 1년 이상 2년 미만인 경우 26.8%, 6개월 이상 1년 미만인 경우와 6개월 미만인 경우가 각각 18.5%였음.
 - 학교를 그만둘 당시 학교가 소재한 지역의 규모는 대도시가 중소도시인 경우가 50.3%로 가장 많았고, 그 다음 대도시 39.4%, 읍면지역 10.0%의 순임.
 - 조사 참여 청소년의 참여기관 유형은 학교밖청소년지원센터가 59.5%로 가장 많았고, 보호관찰소 16.8%, 미인가대안학교 15.7% 등의 순이었음.

표 II-1 응답자 분포⁸⁾ (단위: %)

구분	비율	구분	비율	구분	비율
전체	100.0	전체	100.0	전체	100.0
성별		학교 중단기간		가정의 경제수준	
남자	50.7	0~6개월 미만	18.5	상	8.3
여자	49.3	6개월 이상~1년 미만	18.5	중	77.2
연령대		1년 이상~2년 미만	26.8	하	14.5
만9세~12세	2.1	2년 이상	36.2	기관유형	
만13세~15세	17.3	중단학교 지역규모		학교밖청소년지원센터	59.5
만16세~18세	71.1	대도시	39.4	내일이룸학교	0.8
만19세 이상	9.5	중소도시	50.3	단기쉼터	1.5
학교중단 시 성적		읍면지역	10.0	이동쉼터	2.7
상	22.3	응답자 유형		미인가대안학교	15.7
중	24.7	일반	80.2	보호관찰소	16.8
하	53.0	비행	19.8	소년원	3.0

8) ① 조사 완료된 전체 사례 수는 표에 제시된 것과 같이 2,522명이나, 제시된 결과는 가중치가 적용되어 산출되었기 때문에 각 문항별 사례 수 제시는 생략하였음. 실제 조사 대상자에 대한 수치는 앞의 조사개요를 참조하기 바람.

② 응답자유형에서 '일반'은 학교밖청소년지원센터, 내일이룸학교, 단기쉼터, 이동쉼터, 미인가대안학교 등 5개 기관에 소속되어 있는 청소년, '비행'은 보호관찰소, 소년원 청소년을 의미함.

○ 성별에 따른 응답자의 특성을 살펴보면 다음과 같음.

- 성별에 따른 연령 분포 비율의 순위는 유사하나, 여자 청소년의 경우 만 13~15세의 비율이 남자 청소년에 비해 높고, 남자 청소년의 경우 만 19세 이상의 비율이 여자 청소년에 비해 높음.
- 학업중단기간 분포 비율의 순위도 성별과 관계없이 유사하나, 남자 청소년의 경우 2년 이상 경과한 경우가 여자 청소년에 비해 높고, 여자 청소년의 경우 0~6개월 미만인 경우가 남자 청소년에 비해 높음.
- 성별에 따른 응답자 유형 비율은 남자 청소년의 29.2%, 여자 청소년의 10.1%가 비행청소년으로, 남자 청소년에게서 비행청소년의 비율이 유의미하게 높게 나타남.
- 기관유형 분포 비율은 대체로 유사하나, 남자 청소년에게서 보호관찰소의 비율이, 여자 청소년에게서 학교밖청소년지원센터의 비율이 유의미하게 높게 나타남. 이는 비행청소년 중 남자 청소년의 비율이 유의미하게 높기 때문으로 보임.
- 성별에 따른 성적 역시 비율 분포의 순위는 유사하나, 남자 청소년의 경우 성적이 하에 속하는 경우가 과반수 이상인 반면, 여자 청소년의 경우는 상과 중에 속하는 경우가 과반수 이상을 차지하는 등 유의미한 차이를 보임.
- 가정의 경제수준은 성별에 따라 유의미한 차이를 보이지 않음.

○ 일반 청소년과 비행청소년으로 구분한 응답자 유형별 특성을 살펴보면 다음과 같음.

- 응답자 유형에 따른 성별 분포는 일반 청소년 중 남자 청소년이 44.7%, 여자 청소년이 55.3%인 것에 비해 비행청소년 중 남자 청소년이 74.7%, 여자 청소년이 25.3%로 분포되어 있어 일반 청소년에게서는 남자 청소년의 비율이 낮고, 비행청소년에게서는 남자 청소년의 비율이 유의미하게 높은 것으로 나타남.
- 연령대별로 살펴보면 비행청소년의 경우 만9~12세 청소년이 포함되어 있지 않고, 만 13~15세의 비율이 일반 청소년에 비해 유의미하게 낮은 것에 비해 만 16세 이상의 청소년의 비율이 일반 청소년에 비해 유의미하게 높은 것으로 나타남.
- 학업중단기간은 일반 청소년과 비행청소년 간에 유의미한 차이를 보이지 않음.
- 학업을 중단하기 전 성적은 비행청소년의 경우 하에 속한 경우가 80.0%로 가장 높은 데 비해 상과 중은 20%에 불과하여 상과 중에 과반수 이상이 속한 일반 청소년과 유의미한 차이를 보임.
- 가정의 경제수준은 일반 청소년과 비행청소년 간에 유의미한 차이를 보이지 않음.

○ 조사대상 청소년이 소속된 기관 유형별 특성을 살펴보면 다음과 같음.

- 학교밖청소년지원센터, 내일이룸학교, 미인가대안학교의 경우 여자 청소년의 비율이 높은 반면, 청소년쉼터, 보호관찰소, 소년원의 경우 남자 청소년의 비율이 유의미하게 높음.
- 연령대별 분포를 살펴보면 대체로 모든 기관에서 만 16세~18세 청소년의 비율이 가장 높게 나타남. 그 다음으로 학교밖청소년지원센터, 미인가대안학교, 이동쉼터의 경우 만 13~15세의 비율이 높은 반면, 내일이룸학교, 단기쉼터, 소년원 등은 만 19세 이상 청소년의 비율이 유의미하게 높은 것으로 나타남.

- 학교를 그만두기 전 성적은 기관 유형별로 유의미한 차이를 보임. 대부분의 기관에 속한 청소년이 하위권에 속한다고 응답한 비율이 가장 높은 편이나, 미인가대안학교 청소년의 경우 상위권에 속한다고 응답한 비율이 가장 높고, 상위권-중위권-하위권에 걸쳐 고른 분포를 보임. 보호관찰소, 소년원, 내일이룸학교 청소년은 성적이 하위권에 속하는 경우가 70%이상임.
- 가정의 경제수준 역시 기관 유형별로 유의미한 차이를 보임. 모든 기관에서 가정의 경제수준이 중간 정도로 응답한 비율이 가장 높고, 학교밖청소년지원센터, 이동쉼터, 미인가대안학교, 보호관찰소, 소년원 청소년의 경우 70%이상이 중간 정도에 속한다고 응답함. 미인가대안학교와 소년원 입소 청소년은 2순위로 가정의 경제수준이 높은 편에 속한다고 응답하였음.

표 II-2 응답자 분포: 성별, 응답자 유형별, 기관 유형별 (단위: %)

구분	성별	성별		응답자 유형별		기관 유형별						
		남자	여자	일반	비행	학교밖 청소년 지원센터	내일이룸 학교	단기쉼터	이동쉼터	미인가 대안학교	보호 관찰소	소년원
성별	남자	-	-	44.7	74.7	42.7	36.8	61.5	51.5	49.7	75.2	72.0
	여자	-	-	55.3	25.3	57.3	63.2	38.5	48.5	50.3	24.8	28.0
χ^2		-		144.50***		157.27***						
연령대	만9세~12세	2.1	2.1	2.6	0.0	1.5	0.0	0.0	0.0	7.6	0.0	0.0
	만13세~15세	15.6	19.1	19.0	10.6	16.4	5.3	2.6	19.1	30.6	11.3	6.7
	만16세~18세	71.4	70.7	69.7	76.8	72.6	78.9	78.9	64.7	58.6	77.1	74.7
	만19세 이상	10.9	8.1	8.8	12.6	9.5	15.8	18.4	16.2	3.3	11.6	18.7
χ^2		9.71*		38.12***		177.22***						
학업 중단 기간	0~6개월 미만	16.4	20.6	18.0	20.6	19.7	10.5	20.5	30.9	9.1	21.9	13.3
	6개월 이상 ~1년 미만	18.2	18.8	18.6	18.0	21.3	26.3	15.4	13.2	9.6	18.4	16.0
	1년 이상 ~2년 미만	26.2	27.4	26.4	28.7	26.1	21.1	15.4	23.5	29.3	28.5	29.3
	2년 이상	39.1	33.3	37.0	32.7	33.0	42.1	48.7	32.4	52.0	31.1	41.3
χ^2		12.11***		4.55		97.32***						
응답자 유형	일반	70.8	89.9	-	-	100.0	100.0	100.0	100.0	100.0	-	-
	비행	29.2	10.1	-	-	-	-	-	-	-	100.0	100.0
χ^2		144.50***		-		2522.00***						
기관 유형	학교 밖 청소년지원센터	50.2	69.1	74.1	-	-	-	-	-	-	-	-
	내일이룸학교	0.5	1.0	1.0	-	-	-	-	-	-	-	-
	단기쉼터	1.9	1.2	1.9	-	-	-	-	-	-	-	-
	이동쉼터	2.7	2.7	3.4	-	-	-	-	-	-	-	-
	미인가대안학교	15.4	16.0	19.6	-	-	-	-	-	-	-	-
	보호관찰소	25.0	8.4	-	85.0	-	-	-	-	-	-	-
	소년원	4.2	1.7	-	15.0	-	-	-	-	-	-	-
χ^2		157.27***		2522.00***		-						
성적	상	19.0	25.7	26.5	5.4	24.0	10.0	15.4	20.6	38.5	5.2	6.7
	중	22.3	27.1	27.2	14.6	26.9	20.0	17.9	29.4	28.9	14.8	14.7
	하	58.7	47.2	46.4	80.0	49.1	70.0	66.7	50.0	32.7	80.0	78.7
χ^2		34.34***		190.02***		247.61***						
가정의 경제 수준	상	9.5	7.2	8.4	8.4	6.8	10.5	7.7	13.2	13.4	7.5	13.2
	중	75.6	78.8	77.2	77.0	77.8	63.2	51.3	70.6	79.1	76.9	76.3
	하	14.9	14.0	14.4	14.6	15.4	26.3	41.0	16.2	7.6	15.6	10.5
χ^2		4.99		.02		61.21***						

* p<.05, ** p<.01, *** p<.001

2. 응답 및 분석 결과⁹⁾

1) 학업중단 관련 일반사항

문1. 가장 최근 학교를 그만둔 시기

학교를 그만두는 시기는 고등학교 때가 가장 많고, 그 다음 중학교, 초등학교의 순으로 나타남.

- 미인가대안학교의 경우, 초등학교 때 학교를 그만두는 경우가 가장 많고, 그 다음으로 중학교, 고등학교의 순으로 나타남.
- 비행청소년은 일반 청소년에 비해 초등학교 시기에 학교를 그만두는 경우가 거의 없는 반면, 고등학교 때 학교를 그만두는 경우가 78.3%로 매우 높음.

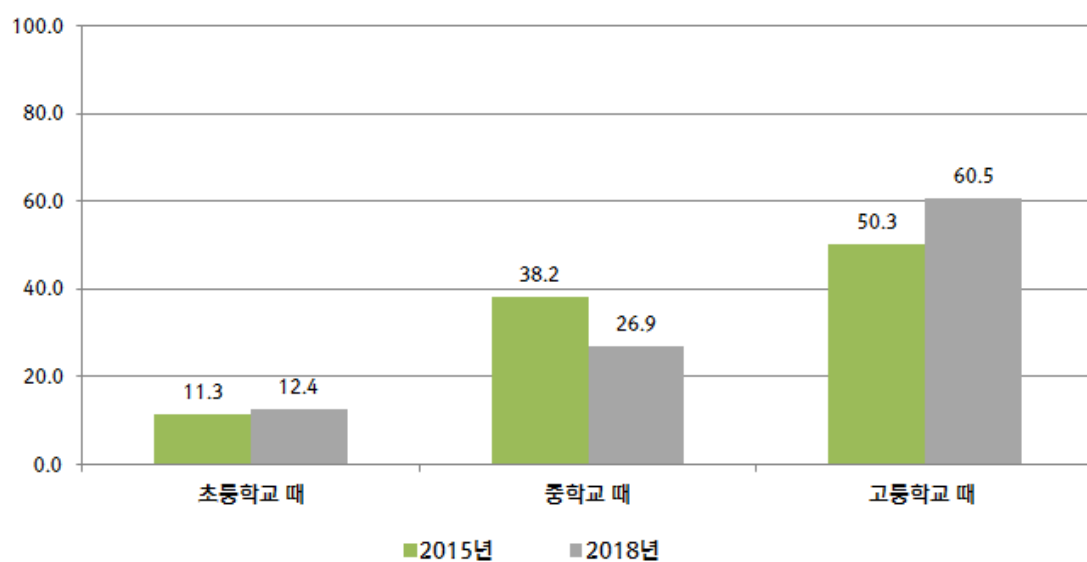
- 가장 최근 학교를 그만둔 시기는 고등학교 때가 60.5%로 가장 많았고, 중학교 때가 26.9%, 초등학교 때 12.4%의 순이었음.
- 2015년에 비해 고등학교 시기에 학교를 그만두는 비율이 10.2%p 높아진 반면, 중학교 시기에 학교를 그만두는 비율은 11.3%p 낮아짐.
- 고등학교 시기 동안 수업내용이 어려워지고, 진로에 대한 생각이 많아지면서 공부에 대한 동기가 낮아지고 학업중단을 선택하는 청소년이 증가하는 것으로 추정됨.
- 남자 청소년과 여자 청소년 모두 고등학교 시기에 학교를 그만두는 비율이 가장 높고, 초등학교 때 그만두는 비율이 가장 낮음.
- 응답자 유형별로는 일반 청소년과 비행청소년 모두 고등학교 때 학교를 그만두는 비율이 가장 높게 나타났음. 단, 비행청소년의 경우 일반 청소년에 비해 초등학교 시기에 학교를 그만두는 경우는 0.3%로 매우 낮은 반면, 고등학교 때 학교를 그만두는 경우가 78.3%로 매우 높음.
- 기관 유형별로는 대체로 고등학교 시기에 학교를 그만두는 비율이 가장 높으나, 미인가대안학교의 경우, 초등학교 시기에 학교를 그만두는 비율이 49.3%로 가장 높고, 그 다음으로 중학교 시기 35.4%, 고등학교 15.3%의 순으로 나타남.

표 II-3 가장 최근 학교를 그만둔 시기

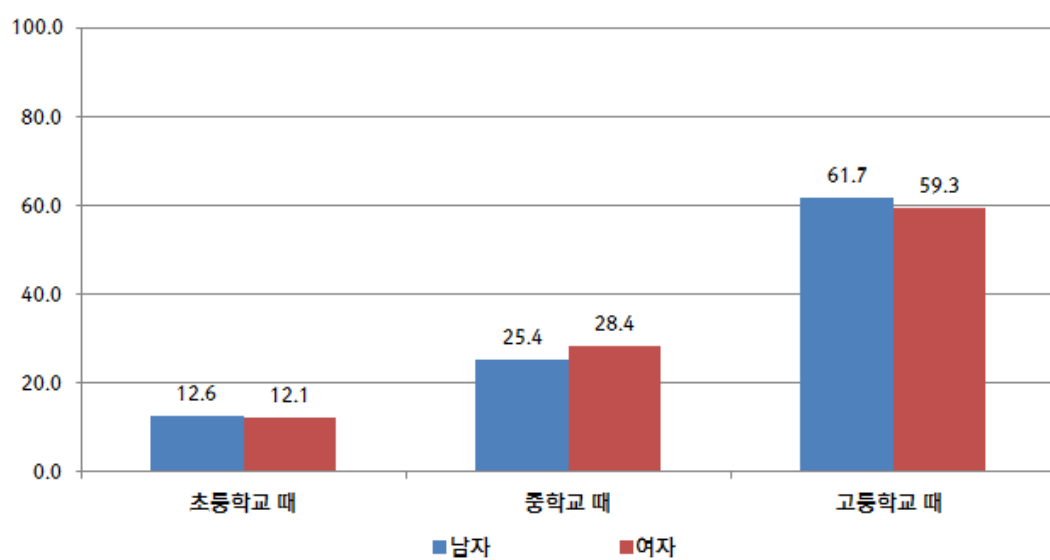
(단위: %)

구분		초등학교 때	중학교 때	고등학교 때	합계
연도별	2015년	11.3	38.2	50.3	100.0
	2018년	12.4	26.9	60.5	100.0
성별	남자	12.6	25.4	61.7	100.0
	여자	12.1	28.4	59.3	100.0
응답자 유형별	일반	15.3	28.2	56.2	100.0
	비행	0.3	21.4	78.3	100.0
기관 유형별	학교밖청소년지원센터	7.4	26.0	66.2	100.0
	내일이룸학교	4.9	29.3	65.9	100.0
	단기쉼터	3.8	27.8	68.4	100.0
	이동쉼터	1.6	35.5	62.9	100.0
	미인가대안학교	49.3	35.4	15.3	100.0
	보호관찰소	0.2	19.9	79.9	100.0
	소년원	0.6	29.9	69.5	100.0

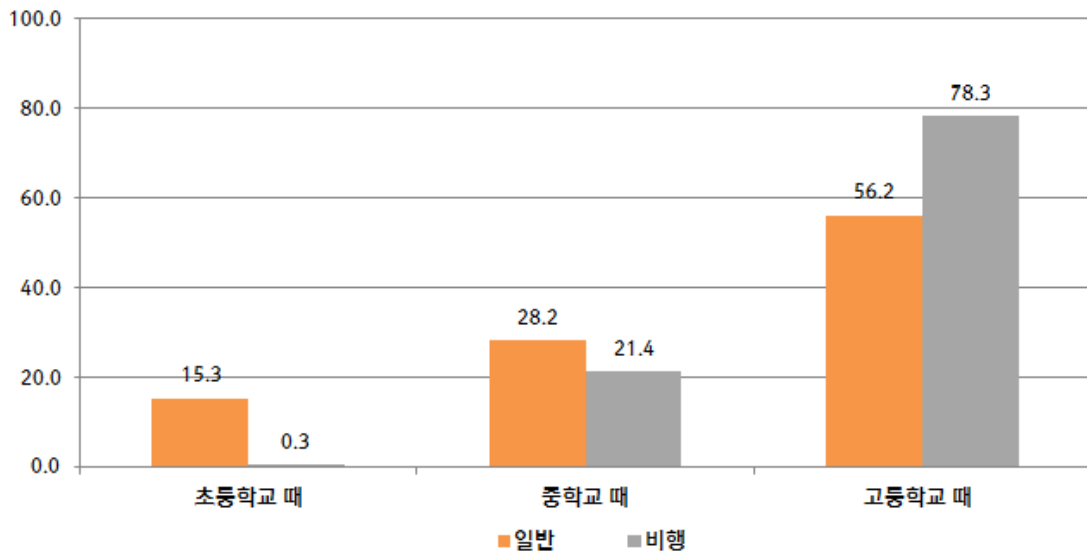
9) 본 절에 제시된 결과는 가중치를 적용하여 산출하였기 때문에 표와 그래프에서 사례수를 생략하였으며, 무응답은 지면부족으로 생략하였음.



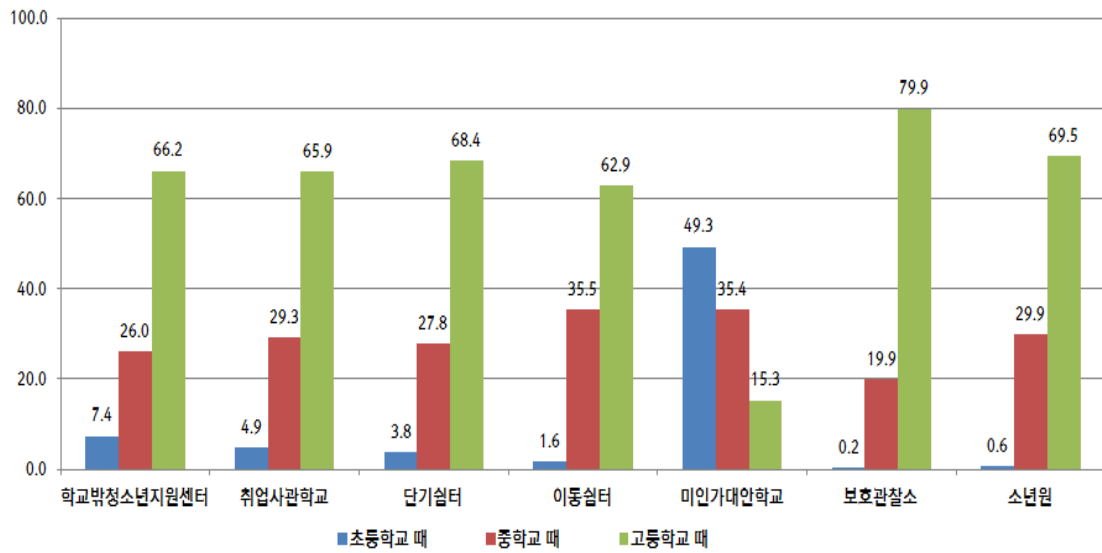
【그림 II-1】 학교를 그만둔 시기(연도별)



【그림 II-2】 학교를 그만둔 시기(성별)



【그림 II-3】 학교를 그만둔 시기(응답자 유형별)



【그림 II-4】 학교를 그만둔 시기(기관 유형별)

문1. 가장 최근 학교를 그만 둔 시기

문1-1. 학교를 그만 둔 학년¹⁰⁾

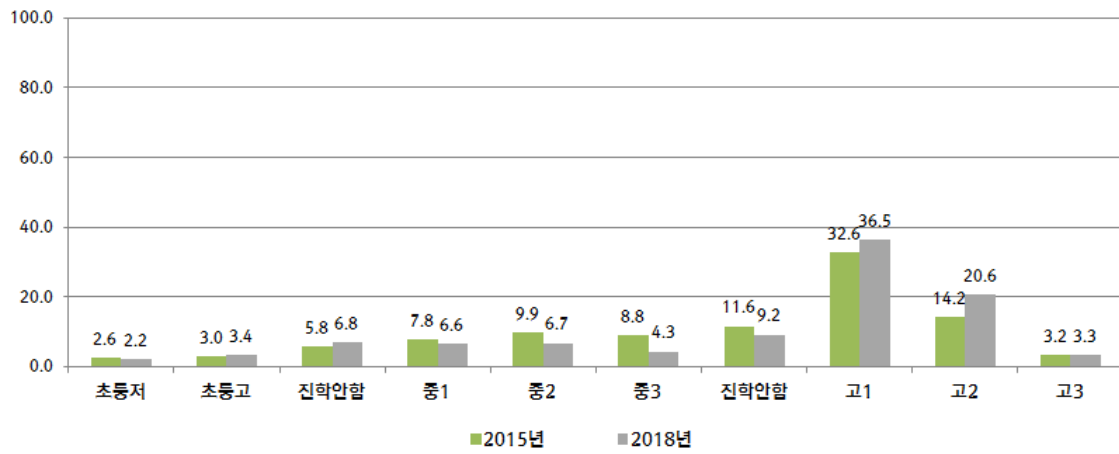
가장 최근 학교를 그만둔 시기는 고등학교 1, 2학년, 그 다음으로는 중학교 졸업 이후보다 초등학교 졸업 후, 중학교 1,2학년 시기가 많아 학교를 그만두는 시기가 좀 더 낮은 연령으로 확대되는 추세임.
- 비행청소년의 경우 중3부터 고1까지 학교를 그만두는 비율이 집중됨.

- 가장 최근 학교를 그만둔 시기는 고등학교 1학년이 37.7%로 가장 높고, 그 다음으로 고등학교 2학년 21.3%, 초등학교 졸업 후 진학을 하지 않은 경우, 중학교 1학년과 2학년 각 6.9% 중학교 졸업 후 진학을 하지 않은 경우 6.6% 등의 순으로 나타났음.
- 2015년에는 고등학교 1학년과 2학년, 중학교 졸업 후 진학을 하지 않은 비율이 높았던 반면, 2018년에는 중학교 졸업 후 보다 초등학교 졸업 후, 중학교 1, 2학년에 학교를 그만두는 경우가 다소 증가하여 학교를 그만두는 시기가 좀 더 낮은 연령으로도 확대됨을 볼 수 있음.
- 초등학교 고학년부터 중학교 시기까지는 여자 청소년이 학교를 그만두는 비율이 좀 더 높은 반면, 초등학교 저학년이나 고등학교 1, 3학년에서는 남자 청소년의 비율이 좀 더 높게 나타남.
- 비행청소년의 경우 중학교 2학년까지는 일반 청소년에 비해 학교를 그만두는 비율이 낮지만, 중학교 3학년에 점차 증가하기 시작하여 고등학교 1학년에는 일반 청소년에 비해 학교를 그만두는 비율이 20.9%p 높아짐. 비행청소년의 경우 중학교 3학년부터 고등학교 1학년까지의 시기가 학교 적응 문제에 취약한 시점임을 시사하며, 이 시기의 학교적응 지원정책 강화가 요구됨.
- 미인가대안학교의 경우 초등학교 시기동안 학교를 그만두는 비율이 49.8%에 이를 정도로 높고, 교급이 올라가는 시기에 학교를 그만두는 비율이 증가하였음. 보호관찰소와 소년원, 내일이룸학교를 비롯한 대부분의 기관에 속한 청소년은 고등학교 1학년과 2학년에 학교를 그만두는 비율이 가장 높고 초등학교 저학년 시기에 학교를 그만두는 비율은 매우 낮음.

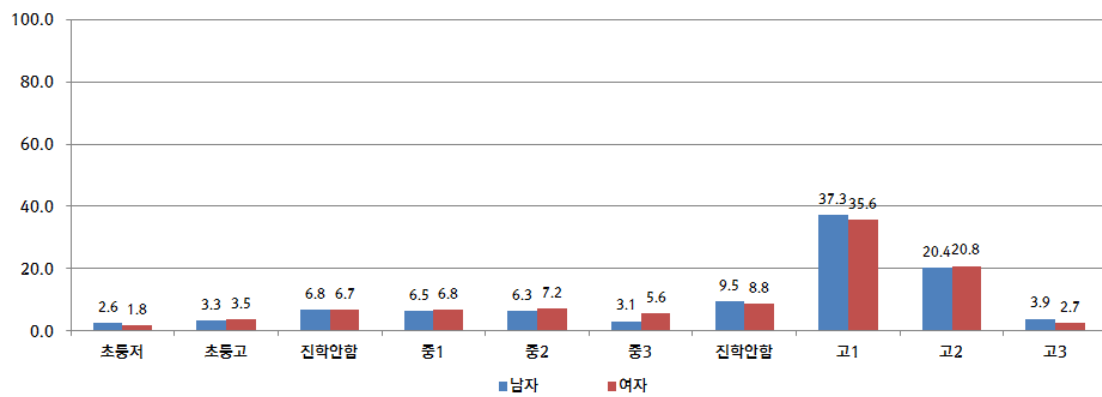
표 II-4 학교를 그만둔 학년 (단위: %)

구분		초등학교			중학교				고등학교			합계
		저학년	고학년	진학 안함	1학년	2학년	3학년	진학 안함	1학년	2학년	3학년	
연도별	2015년	2.6	3.0	5.8	7.8	9.9	8.8	11.6	32.6	14.2	3.2	100.0
	2018년	2.2	3.4	6.8	6.6	6.7	4.3	9.2	36.5	20.6	3.3	100.0
성별	남자	2.6	3.3	6.8	6.5	6.3	3.1	9.5	37.3	20.4	3.9	100.0
	여자	1.8	3.5	6.7	6.8	7.2	5.6	8.8	35.6	20.8	2.7	100.0
응답자 유형별	일반	2.7	4.2	8.4	7.4	6.8	3.8	10.3	32.3	20.6	2.9	100.0
	비행	0.0	0.3	0.0	3.5	6.5	6.5	4.8	53.2	20.4	4.6	100.0
기관 유형별	학교박청소년지원센터	2.1	3.0	2.4	6.8	7.0	3.5	8.7	37.5	25.1	3.3	100.0
	내일이룸학교	0.0	2.4	2.4	3.7	9.8	7.3	8.5	43.9	18.3	3.7	100.0
	단기쉼터	0.0	2.5	1.3	5.1	11.4	5.1	6.3	34.2	27.8	6.3	100.0
	이동쉼터	0.0	1.6	0.0	3.2	12.9	11.3	8.1	37.1	21.0	4.8	100.0
	미인가대안학교	6.1	9.5	33.7	10.9	4.1	3.4	17.0	11.2	3.1	1.0	100.0
	보호관찰소	0.0	0.2	0.0	3.2	5.9	6.6	4.2	54.8	20.9	4.2	100.0
	소년원	0.0	0.3	0.3	5.5	10.2	5.8	8.4	44.5	17.4	7.3	100.0

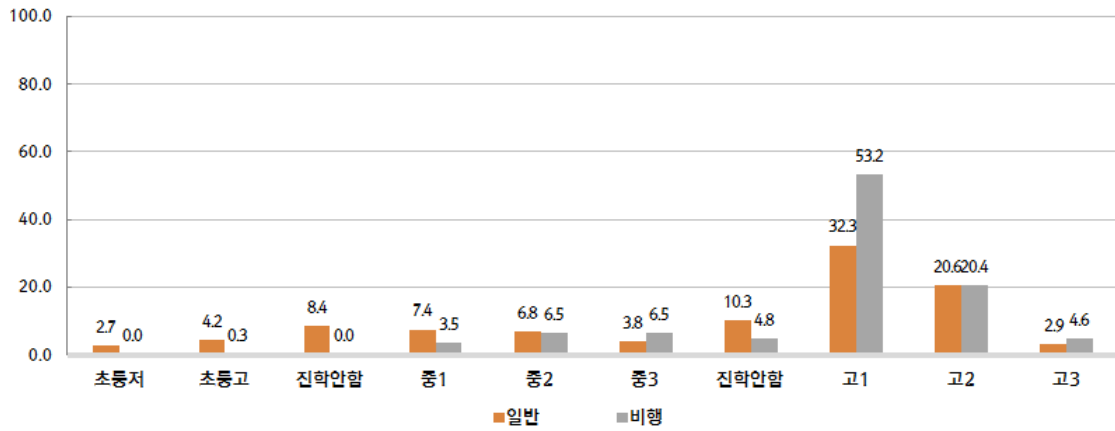
10) 본 차트의 무응답에는 문1에서 가장 최근 학교를 그만둔 시기에서 고등학생으로 응답하고, 이후 문1-1에서 학년을 무응답한 5명이 포함되어 있음. 따라서 고1~고3의 응답값과 문1에서 '고등학생'으로 응답한 결과와 차이가 있음.



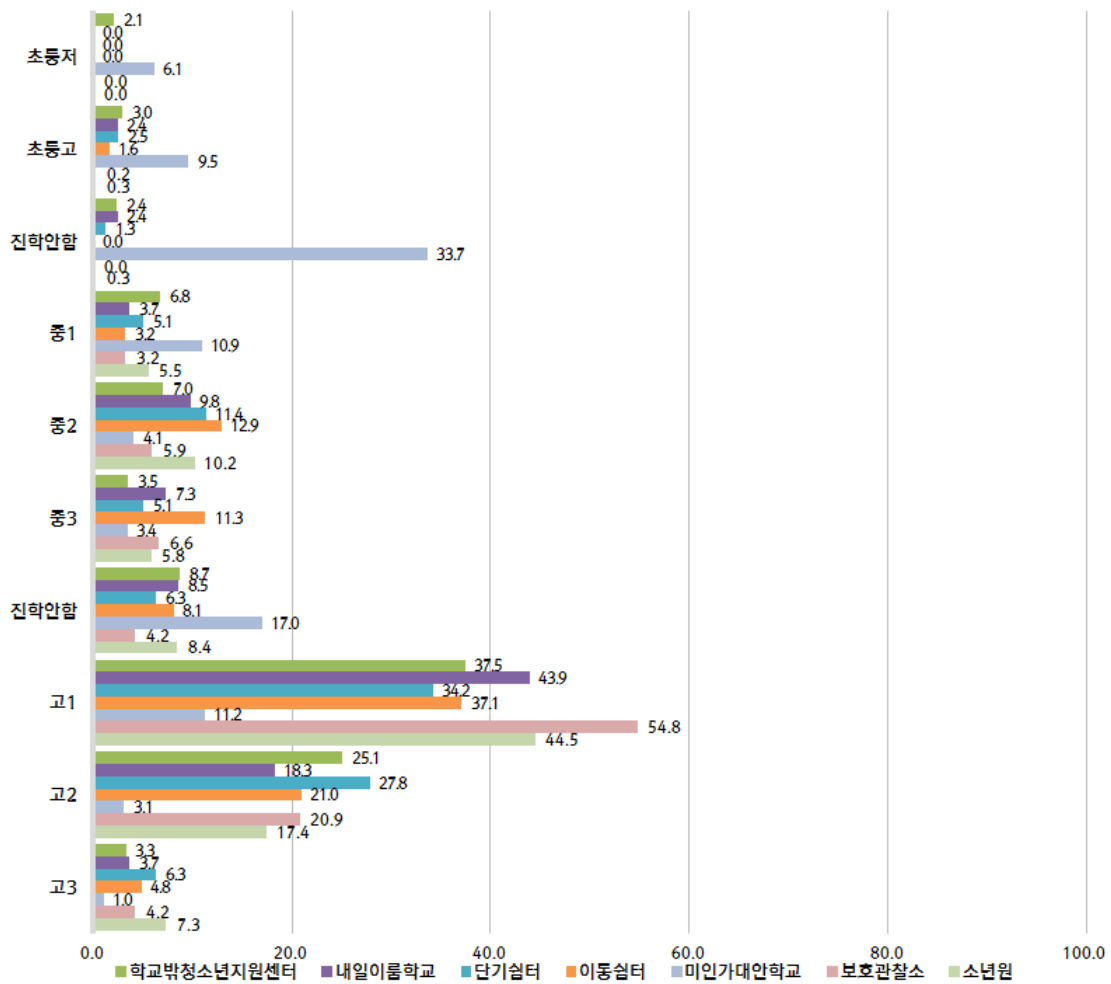
【그림 II-5】 학교를 그만둔 학년(연도별)



【그림 II-6】 학교를 그만둔 학년(성별)



【그림 II-7】 학교를 그만둔 학년(응답자 유형별)



【그림 II-8】 학교를 그만둔 학년(기관 유형별)

문2. 학교를 그만둔 후 현재까지의 기간

학교를 그만둔 후 현재까지의 기간은 1년 이상에서 2년 미만인 경우가 가장 많음.

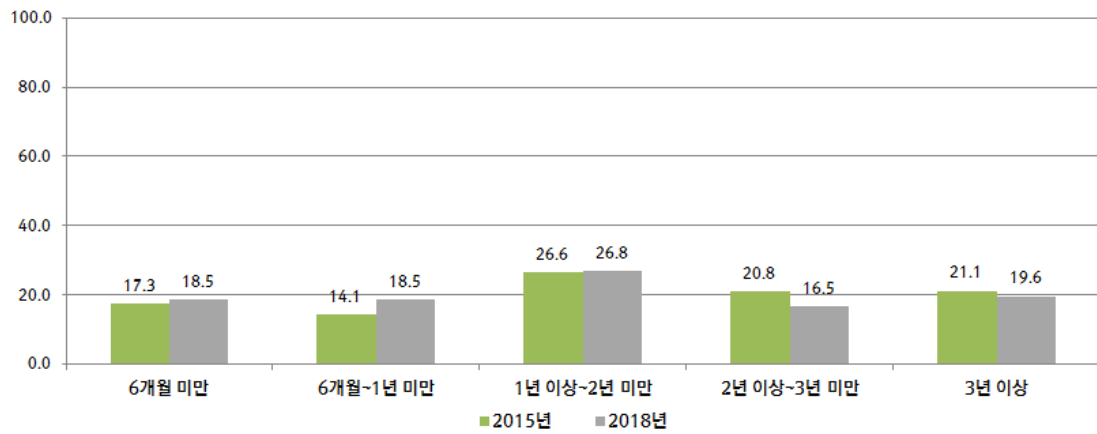
- 2015년에 비해 1년 미만인 경우의 비율은 증가하고, 2년 이상인 경우의 비율은 다소 감소함.
- 비행청소년의 경우 학교를 그만둔 시기가 6개월 미만인 경우가 일반 청소년에 비해 2.7% 정도 높고, 이동쉼터 청소년의 경우 6개월 미만인 경우의 비율이 가장 높음.
- 미인가대안학교는 학교를 그만둔 후 경과기간이 길어 비교적 학령기 초기에 학교를 그만두고 미인가대안학교로 진입하였음을 보여줌.

- 학교를 그만둔 후 현재까지의 기간은 1년 이상에서 2년 미만인 경우가 26.8%로 가장 많았으며, 그 다음으로는 3년 이상 19.6%, 1년 이상에서 2년 미만인 경우 6개월 이상에서 1년 미만과 6개월 미만 각 18.5%, 2년 이상에서 3년 미만 16.5%의 순이었음.
- 2015년에 비해 1년 미만인 경우의 비율이 증가하고, 2년 이상인 경우의 비율이 다소 감소함.
- 남자와 여자 청소년 모두 1년 이상에서 2년 미만인 경우가 가장 많았으며, 남자 청소년의 경우 2년 이상인 경우의 비율이 5.8%p 높은 반면, 여자 청소년의 경우 남자 청소년에 비해 1년 미만인 경우의 비율이 4.6%p 높게 나타났음.
- 비행청소년의 경우 일반집단에 비해 학교를 그만둔 시기가 6개월 미만인 경우가 2.7%p 정도 높았으며, 3년 이상인 경우는 6.9%p 낮게 나타남. 비행청소년이 학교를 그만둔 후 현재까지의 기간이 짧은 것은 문제행동으로 인하여 학교를 최근에 그만두게 된 경우가 많은 것으로 보임.
- 기관별로는 미인가대안학교의 경우 학교를 그만둔 후 3년 이상 경과한 경우가 39.1%로 비교적 학령기 초기부터 미인가대안학교로 진입하였음을 보여주고 있으며, 단기쉼터 역시 31.6%로 가출과 더불어 학교를 그만둔 시기가 상당히 경과하였음을 보여주고 있음.
- 이동쉼터에 있는 청소년의 경우 6개월 미만인 경우의 비율이 가장 높게 나타나 비교적 최근에 학교를 그만두고 가출을 한 청소년이 쉼터에 체류하고 있음을 보여주는 반면, 단기쉼터는 학교를 그만둔 지 3년 이상 경과한 경우가 가장 많았음.

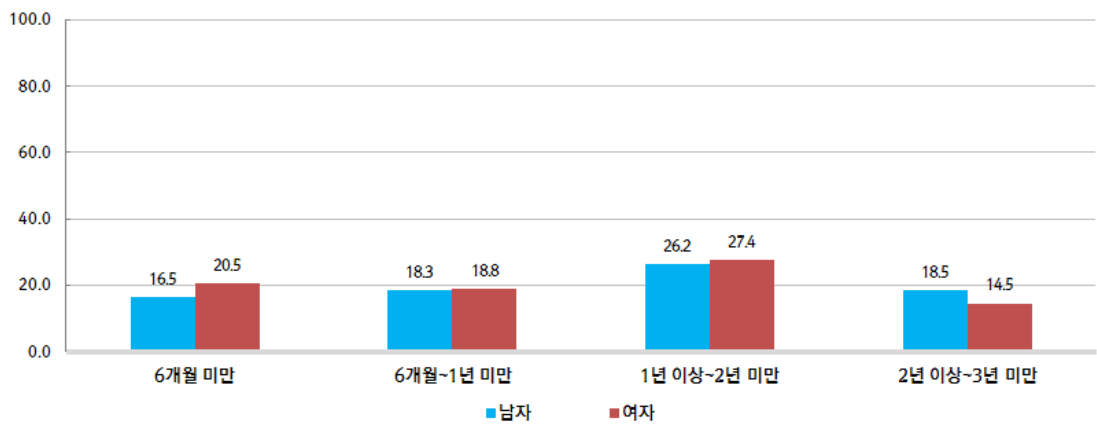
표 II-5 학교를 그만둔 후 현재까지의 기간

(단위: %)

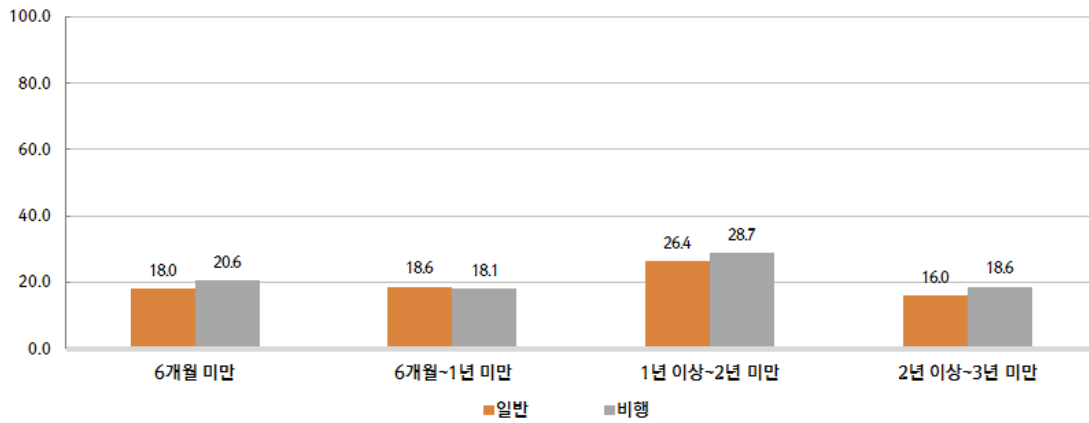
구분		6개월 미만	6개월 이상 ~1년 미만	1년 이상 ~2년 미만	2년 이상 ~3년 미만	3년 이상	합계
연도별	2015년	17.3	14.1	26.6	20.8	21.1	100.0
	2018년	18.5	18.5	26.8	16.5	19.6	100.0
성별	남자	16.5	18.3	26.2	18.5	20.5	100.0
	여자	20.5	18.8	27.4	14.5	18.7	100.0
응답자 유형별	일반	18.0	18.6	26.4	16.0	21.0	100.0
	비행	20.6	18.1	28.7	18.6	14.1	100.0
기관 유형별	학교박청소년지원센터	19.7	21.3	26.1	16.7	16.3	100.0
	내일이룸학교	11.0	26.8	20.7	22.0	19.5	100.0
	단기쉼터	21.5	15.2	15.2	16.5	31.6	100.0
	이동쉼터	30.6	12.9	24.2	17.7	14.5	100.0
	미인가대안학교	9.2	9.5	29.3	12.9	39.1	100.0
	보호관찰소	21.9	18.4	28.5	18.7	12.5	100.0
	소년원	13.4	16.0	29.7	18.3	22.7	100.0



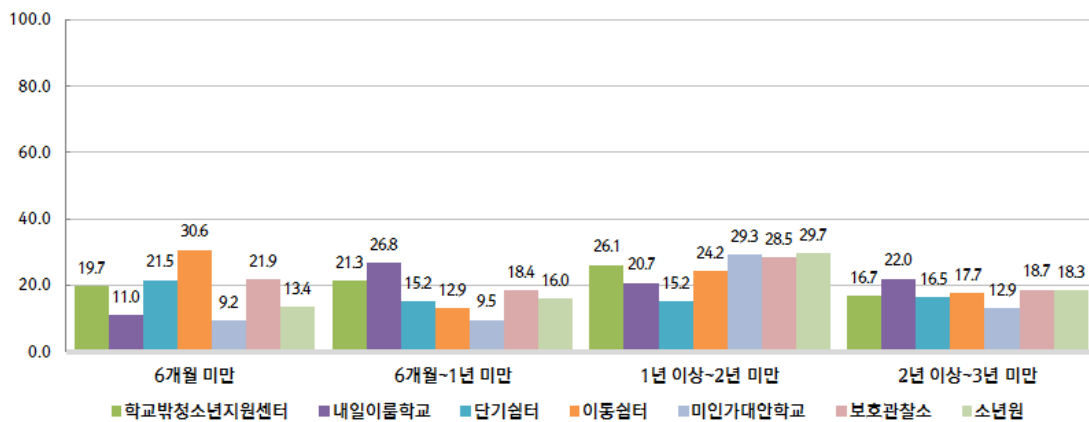
【그림 II-9】 학교를 그만둔 후 현재까지의 기간(연도별)



【그림 II-10】 학교를 그만둔 후 현재까지의 기간(성별)



【그림 II-11】 학교를 그만둔 후 현재까지의 기간(응답자 유형별)



【그림 II-12】 학교를 그만둔 후 현재까지의 기간(기관 유형별)

문3. 학교를 그만둘 당시 고민을 나누고 의논한 상대(복수응답)

학교를 그만 둘 당시 고민을 의논한 대상은 부모, 친구, 학교 선생님 순이었음.

- 2015년에 비해 부모님, 학교 상담선생님, 상담기관 등 보호자 및 상담전문가와의 의논 비율이 다소 증가함.
- 여전히 10명 중 1명 정도의 청소년은 의논 상대가 없었다고 응답, 사회적 지원의 필요성을 시사함.
- 남자 청소년에 비해 여자 청소년이 주변 사람들의 의견을 더 많이 구하는 경향이 있음.
- 여자 청소년은 교사 및 상담전문가와 의논하는 경향이 더 높고, 남자 청소년은 선후배 등과 의논하는 경향이 높아 보다 전문적인 사회적 지지원과의 연계가 필요함.

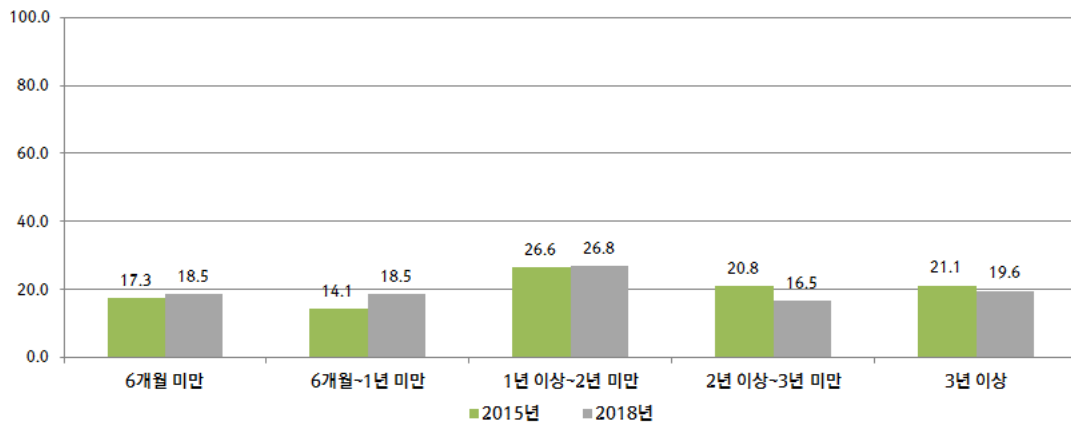
- 학교를 그만둘 당시 학교를 그만두는 것에 대해 고민을 나누고 의논한 사람이 있었는지에 대해 부모님과 의논했다는 응답이 전체의 77.4%로 가장 많았고, 그 다음으로는 친구 39.1%, 학교 선생님 28.7%, 학교 상담선생님 18.1%, 형제자매 13.6%, 상담기관 10.5% 등의 순으로 나타났음.
- 2015년에 비해 부모님과 의논한 비율은 10.4%p, 학교 상담선생님 8.2%p, 상담기관 3.6%p, 증가한 반면, 친구, 학교 선생님, 선후배, 친척 등과 의논한 비율은 감소하여, 부모님이나 상담 전문가와의 의논 비율이 다소 증가하였음을 볼 수 있음.
- 학교를 그만두는 문제에 대해 의논할 상대가 아무도 없었다는 비율이 2015년 14.5%에서 11.6%로 2.9%p 감소하긴 하였으나, 여전히 10명 중 1명의 청소년은 의논할 상대가 없었음을 호소하고 있어 보다 촘촘한 사회적 연결망을 통한 사회적 지원이 필요함을 시사함.
- 남자 청소년과 여자 청소년의 의논 상대 순위는 동일하나, 대체로 여자 청소년이 모든 의논상대와의 의논 비율이 높고, 남자 청소년의 경우 의논 상대가 아무도 없었다고 응답한 비율이 높은 것을 볼 때 여자 청소년이 남자 청소년에 비해 학교를 그만두기로 결정하기 전까지 주변 사람들의 의견을 더 많이 필요로 하는 것으로 볼 수 있음.
- 여자 청소년에 비해 남자 청소년이 의논할 상대가 없었다고 응답한 비율이 55%p 높게 나타났음.
- 여자 청소년이 남자 청소년에 비해 의논할 상대를 학교 선생님과 상담기관이라고 응답한 비율이 각각 5.9%p, 학교 상담선생님이 5.6%p 높은 것에 비해 선후배의 비율은 0.6%p밖에 차이가 나지 않아 여자 청소년은 교사 및 상담전문가와의 의견을 더 많이 구하는 반면, 남자 청소년은 선후배에게 의견을 구하는 경향이 상대적으로 높음을 볼 수 있음. 남자 청소년으로 하여금 학교 교사 및 상담전문가 등 보다 전문적인 사회적 지지원에게 도움을 받을 수 있게 하는 체계 마련이 필요함.
- 일반 청소년과 비행청소년 역시 의논 상대 순위는 동일하나, 비행청소년의 경우 친구나 선후배와 의논을 하거나 의논상대가 없었다고 응답한 비율이 높고, 부모님이나 학교 선생님 등 가족 및 성인과 의논을 하는 비율은 낮게 나타나 일반 청소년에 비해 상대적으로 부모나 성인 지지원이 부족함을 시사함. 이에 비행청소년에게 좋은 성인 지지자의 역할을 해줄 수 있는 대상과의 네트워크 형성할 수 있는 지원 체계를 마련하여 주는 것이 필요함.

- 미인가대안학교에 속한 청소년은 부모님과 의논한 비율이 89.1%에 이르는 반면, 단기쉼터에 있는 청소년은 43.0%, 이동쉼터 청소년은 51.6%에 불과하여 학업중단과 같은 중요한 문제를 결정함에 있어 부모에게 적절한 도움을 받고 있지 못함을 시사함.
- 단기쉼터, 이동쉼터, 소년원에 있는 청소년은 학교를 그만두는 문제에 대해 의논할 사람이 없었다고 응답한 비율의 순위가 부모, 친구에 이은 세 번째로, 이들의 사회적 지원이 빈약함을 볼 수 있음. 특히 이들은 <문6. 학업중단 시 부모님의 태도>의 결과에서 나타난 바와 같이 학업중단 시 부모의 방임과 학대 수준이 다른 기관의 청소년에 비해 높은 것으로 나타나 이들이 부모로부터 적절한 도움을 받지 못하고 있는 가장 취약한 집단임을 보여줌. 특히 이동쉼터와 소년원 청소년의 경우 학교 선생님이나, 학교 상담선생님과 의논하는 비율이 낮게 나타났으며, 단기쉼터와 소년원 청소년의 경우 상담기관에서 의논한 비율이 낮은 것으로 나타나 이들이 부모를 포함한 사회적 지지자와 관계를 형성하고, 사회적 지원을 활용하는데 있어 어려움이 있을 수 있음을 시사함. 이에 이들에게 좋은 성인 지지자로서의 역할을 해줄 수 있는 대상과의 네트워크 형성을 통해 성인과 좋은 관계를 형성하고 지지받는 경험을 할 수 있도록 돕는 것이 요구됨.

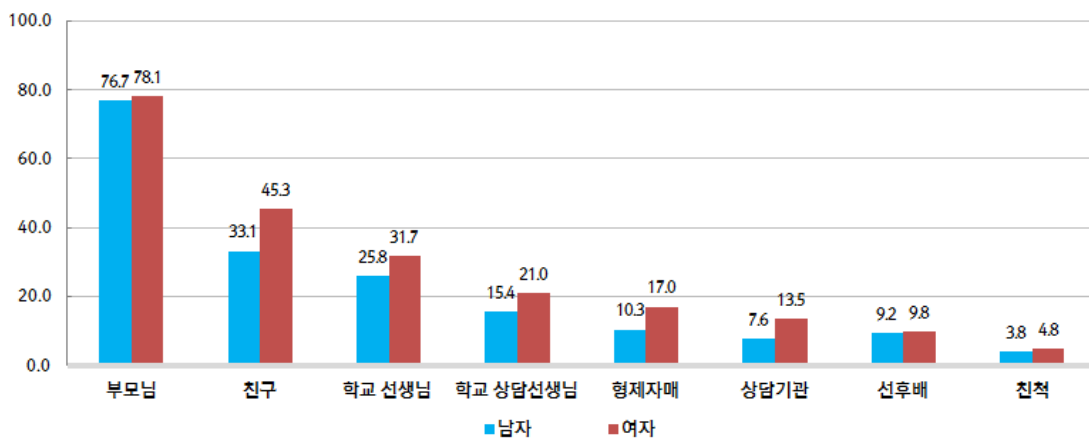
표 II-6 학교를 그만둘 당시 고민을 나누고 의논한 상대(복수응답)

(단위: %)

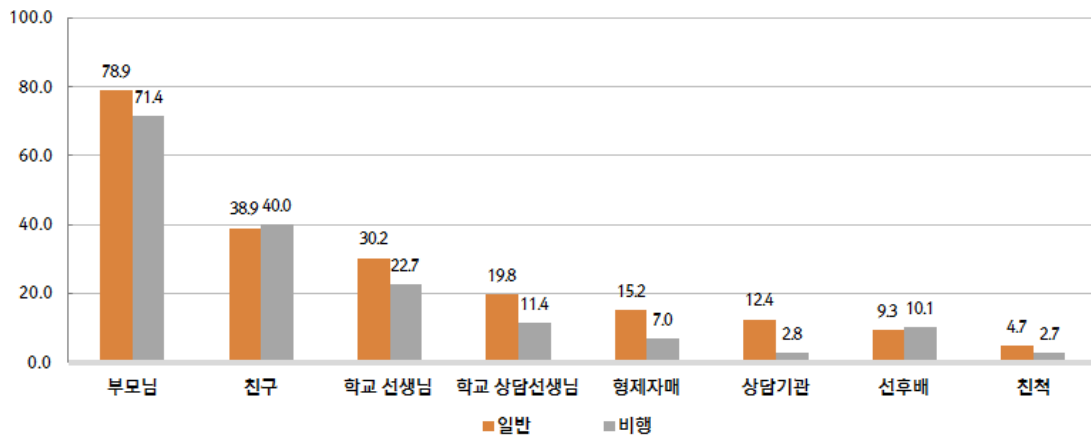
구분		부모님	친구	학교 선생님 (담임+교과)	학교 상담선생님	형제자매	상담기관
연도별	2015년	67.0	44.7	31.0	9.9	12.8	6.9
	2018년	77.4	39.1	28.7	18.1	13.6	10.5
성별	남자	76.7	33.1	25.8	15.4	10.3	7.6
	여자	78.1	45.3	31.7	21.0	17.0	13.5
응답자 유형별	일반	78.9	38.9	30.2	19.8	15.2	12.4
	비행	71.4	40.0	22.7	11.4	7.0	2.8
기관 유형별	학교박청소년지원센터	78.6	41.9	31.9	23.5	16.7	13.8
	내일이룸학교	59.8	52.4	28.0	12.2	11.0	13.4
	단기쉼터	43.0	34.2	24.1	16.5	10.1	5.1
	이동쉼터	51.6	45.2	16.1	11.3	3.2	12.9
	미인가대안학교	89.1	26.2	26.9	7.8	12.6	7.8
	보호관찰소	73.7	40.0	23.6	12.0	7.4	2.9
	소년원	58.1	39.5	17.7	7.8	4.7	2.0
구분		선후배	친척	성직자	학원 선생님	아무도 없었음	기타
연도별	2015년	11.7	5.5	7.5	2.0	14.5	1.3
	2018년	9.5	4.3	3.6	3.5	11.6	1.1
성별	남자	9.2	3.8	3.0	2.2	14.3	0.7
	여자	9.8	4.8	4.1	4.9	8.8	1.4
응답자 유형별	일반	9.3	4.7	4.3	4.3	10.2	1.2
	비행	10.1	2.7	0.5	0.4	17.0	0.7
기관 유형별	학교박청소년지원센터	9.3	4.8	2.8	4.5	10.4	1.2
	내일이룸학교	4.9	3.7	7.3	0.0	14.6	3.7
	단기쉼터	8.9	1.3	2.5	3.8	31.6	2.5
	이동쉼터	24.2	1.6	1.6	0.0	25.8	1.6
	미인가대안학교	7.1	5.1	10.5	4.8	4.8	0.7
	보호관찰소	9.8	2.7	0.5	0.5	15.7	0.7
	소년원	11.3	2.6	0.9	0.0	24.1	0.6



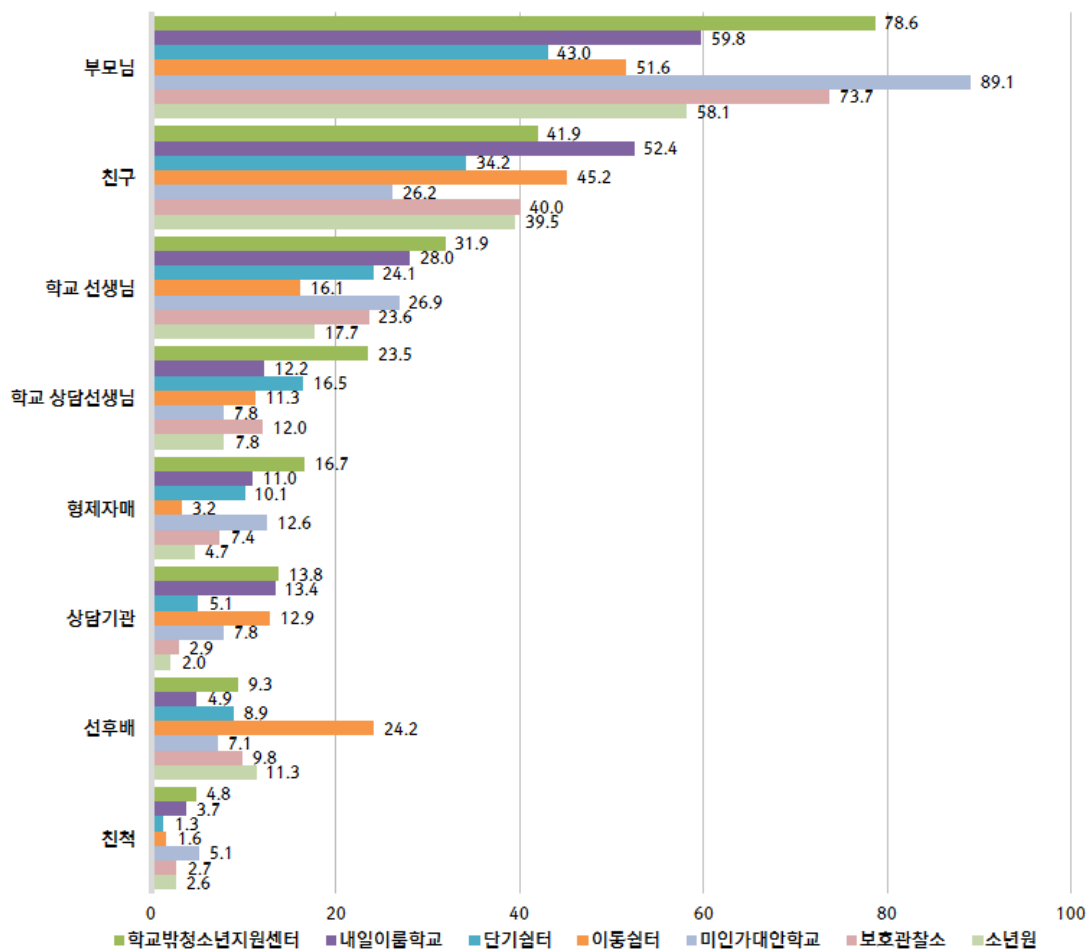
【그림 II-13】 학교를 그만둘 당시 고민을 나누고 의논한 상대(복수응답)(연도별)



【그림 II-14】 학교를 그만둘 당시 고민을 나누고 의논한 상대(복수응답)(성별)



【그림 II-15】 학교를 그만둘 당시 고민을 나누고 의논한 상대(복수응답)(응답자 유형별)



【그림 II-16】 학교를 그만둘 당시 고민을 나누고 의논한 상대(복수응답)(기관 유형별)

문4. 학교를 그만둔 이유(복수응답)

청소년이 학교를 그만두는 가장 중요한 이유는 학교가 의미가 없어서, 공부하기 싫어서, 다른 곳에서 원하는 곳을 배우고 싶어서 등임.

- 여자 청소년은 남자 청소년에 비해 학교 친구들과의 문제로 학교를 그만둔 비율이 높은 반면, 남자 청소년은 비행으로 보호처분 혹은 형사처벌을 받게 되거나 학교규칙 위반으로 인한 징계, 선생님과 갈등 등으로 인해 그만둔 비율이 높음.

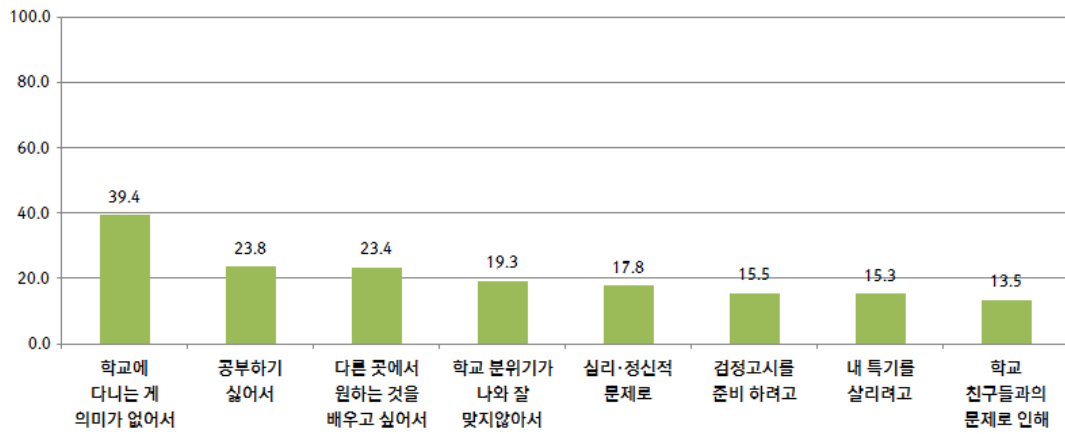
- 청소년은 학교를 그만둔 이유는 학교에 다니는 게 의미가 없기 때문이 39.4%로 가장 많았고, 그 다음으로 공부하기 싫어서 23.8%, 다른 곳에서 원하는 것을 배우고 싶어서 23.4%, 학교분위기가 나와 잘 맞지 않아서 19.3%, 심리·정신적인 문제로 17.8%, 검정고시를 준비하려고 15.5%, 내 특기를 살리려고 15.3% 등의 순이었음.
- 남자 청소년은 학교에 다니는 게 의미가 없어서 38.7%, 공부하기 싫어서 27.8%, 다른 곳에서 원하는 것을 배우고 싶어서 19.5%, 학교분위기가 나와 잘 맞지 않아서 15.9% 등의 순이었으나, 여자 청소년은 학교에 다니는 게 의미가 없어서 40.2%, 다른 곳에서 원하는 것을 배우고 싶어서, 학교분위기가 나와 잘 맞지 않아서 22.9%, 심리·정신적인 문제로 22.3% 등의 순이었음.
- 이 외에 여자 청소년은 남자 청소년에 비해 학교 친구들과의 문제로 인해 학교를 그만두었다고 응답한 비율이 10.4%p 높았던 반면, 남자 청소년은 비행으로 보호처분 혹은 형사처벌을 받게 되어서(48%p), 학교규칙 위반으로 징계를 받아서와 선생님과 갈등 때문에 학교를 그만두었다고 응답한 비율이 각각 4.3%p 높게 나타남.
- 비행청소년 역시 일반 청소년과 마찬가지로 학교에 다니는 게 의미가 없어서 50.3%, 공부하기 싫어서 36.5%가 가장 높은 비율을 보였으나, 그 다음으로는 선생님과 갈등 때문에 20.6%, 검정고시를 준비하려고 19.6% 등의 순으로 나타났음.
- 비행청소년의 경우 학교규칙 위반으로 징계를 받아서(12.8%p)와 비행으로 보호처분 혹은 형사처벌을 받게 되어서(10.7%p) 학교를 그만두었다는 응답 비율이 일반 청소년에 비해 현저하게 높게 나타났음. 반면, 다른 곳에서 원하는 것을 배우고 싶거나(19.2%p), 심리·정신적인 문제가 있어서(14.0%p), 특기를 살리려고(12.7%p) 등의 이유의 응답비율은 일반 청소년에 비해 현저히 낮게 나타남.
- 기관별로는 미인가대안학교를 제외한 대부분의 기관에서 학교에 다니는 게 의미가 없다는 응답이 가장 높은 비율을 보였음.
- 미인가대안학교의 경우 다른 곳에서 원하는 것을 배우고 싶어서 학교를 그만두었다는 응답 비율이 54.1%로 분명한 내적 동기를 가지고 중단한 비율이 가장 높았고, 그 다음으로 학교에 다니는 게 의미가 없어서 24.5%, 심리·정신적인 문제로 24.1% 등의 순이었음.
- 학교밖청소년지원센터에 다니고 있는 청소년은 학교에 다니는 게 의미가 없어서 39.5%, 심리·정신적인 문제로 23.1%, 학교 분위기가 나와 잘 맞지 않아서 22.6% 등으로 심리·정신적인 문제의 비율이 높았음.

- 단기쉼터는 학교에 다니는 게 의미가 없고, 공부하기 싫다는 응답 다음으로 부모님과 갈등으로 인해 학교를 그만두었다는 응답이 25.3%에 달하여 가정 내의 문제로 인한 가출과 학업중단이 연관되어 있을 가능성을 보여줌.
- 보호관찰소는 학교에 다니는 게 의미가 없고, 공부하기 싫다는 응답 외에 세 번째로 선생님과 갈등 때문이라는 이유가 22%였고, 소년원은 비행으로 보호처분 혹은 형사처벌을 받게 되어서라는 이유가 31.7%였음. 즉, 선생님과 갈등 문제나 보호처분 혹은 형사처벌 등 타인과의 관계 문제나 처벌 등 외적인 요인에 의해 학교를 그만두게 되었다는 응답이 높은 것으로 나타남.

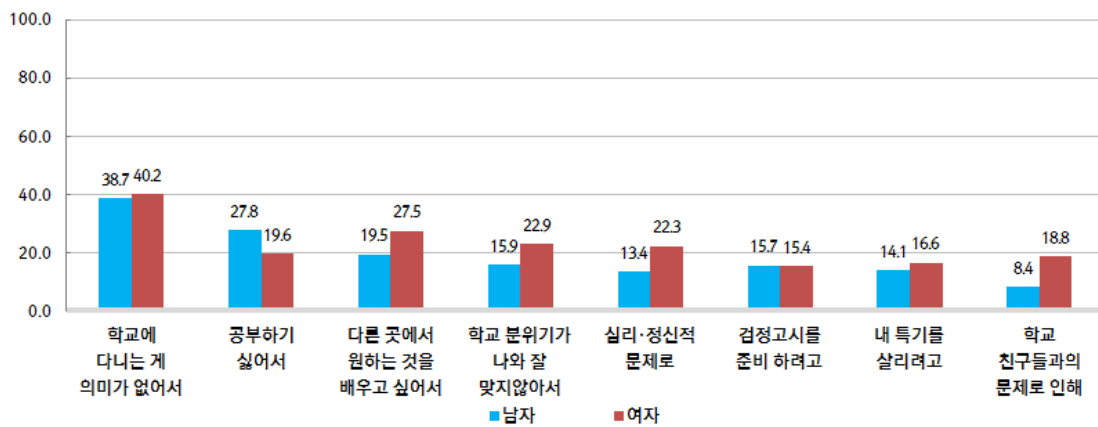
표 II-7 학교를 그만둔 이유(복수응답)

(단위: %)

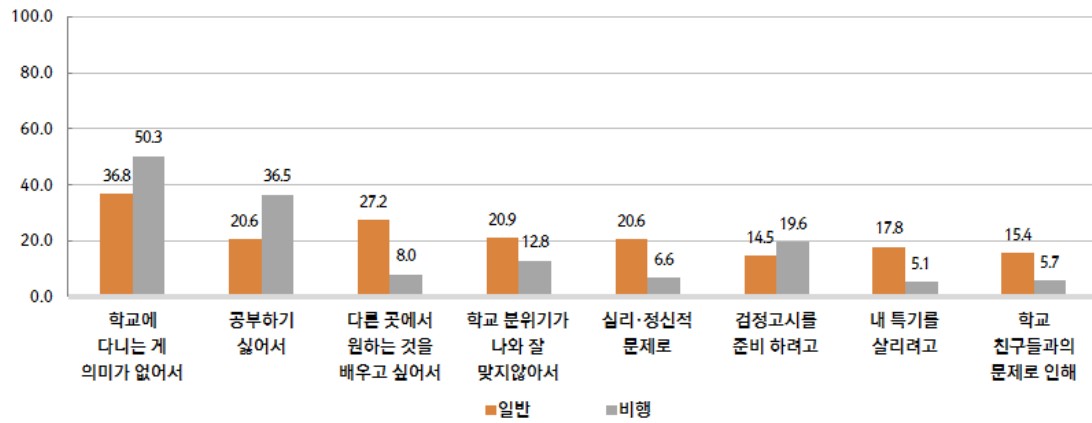
구분		학교에 다니는 게 의미가 없어서	공부하기 싫어서	원하는 것을 배우려고	학교분위기가 맞지 않아서	심리·정신적 문제로	검정고시 준비	특기를 살리려고	학교 친구와의 문제	선생님과 갈등	학교가 멀어서	성적이 잘 안 나와서	돈을 벌고 싶어서	신체 건강상의 이유
전체		39.4	23.8	23.4	19.3	17.8	15.5	15.3	13.5	10.4	9.8	8.7	7.8	7.2
성별	남자	38.7	27.8	19.5	15.9	13.4	15.7	14.1	8.4	12.5	11.0	9.6	9.9	6.2
	여자	40.2	19.6	27.5	22.9	22.3	15.4	16.6	18.8	8.2	8.6	7.7	5.6	8.3
응답자 유형별	일반	36.8	20.6	27.2	20.9	20.6	14.5	17.8	15.4	7.8	7.8	9.2	6.5	8.4
	비행	50.3	36.5	8.0	12.8	6.6	19.6	5.1	5.7	20.6	17.9	6.7	12.8	2.6
기관 유형별	학교밖청소년지원센터	39.5	19.3	21.8	22.6	23.1	17.0	17.4	15.8	8.9	9.3	9.2	7.5	10.0
	내일이룸학교	36.6	37.8	23.2	14.6	6.1	18.3	8.5	17.1	7.3	11.0	8.5	18.3	6.1
	단기쉼터	45.6	32.9	6.3	8.9	13.9	17.7	3.8	15.2	10.1	10.1	12.7	12.7	1.3
	이동쉼터	43.5	45.2	4.8	14.5	24.2	6.5	1.6	9.7	8.1	11.3	4.8	6.5	4.8
	미인가대안학교	24.5	19.4	54.1	17.3	11.6	6.1	24.1	15.0	3.4	1.4	9.5	1.7	3.7
	보호관찰소	50.4	36.1	8.6	13.5	7.1	20.4	5.4	6.1	22.1	18.7	6.9	13.3	2.9
	소년원	49.7	38.7	4.7	9.0	3.8	14.8	3.5	3.5	12.2	13.7	5.5	10.5	0.9
구분		학교 규칙이 엄격해서	학교규칙 위반으로 징계	그 외	그만둔 친구의 영향	이민 또는 해외 유학	부모님과 갈등	비행으로 보호처분 혹은 형사처벌	집안 경제사정	전학이 잘 안되어서	부모님의 불화	늦게까지 게임, 인터넷, 휴대폰 하느라	아르바이트 하느라	이성문제
전체		6.6	6.3	5.5	4.8	4.8	4.4	3.9	3.1	3.1	2.6	2.5	2.2	1.4
성별	남자	7.2	8.4	6.5	3.9	4.7	4.7	6.3	2.8	2.8	2.8	3.7	3.5	0.9
	여자	6.1	4.1	4.5	5.8	5.0	4.0	1.5	3.4	3.4	2.4	1.3	0.9	1.9
응답자 유형별	일반	6.0	3.7	6.4	4.3	5.8	4.2	1.8	3.4	3.2	2.4	1.7	1.4	1.5
	비행	9.1	16.5	1.9	7.2	0.7	4.9	12.5	1.9	2.3	3.2	5.9	5.6	1.0
기관 유형별	학교밖청소년지원센터	6.4	3.8	4.6	3.7	6.6	3.7	1.9	3.8	3.8	2.2	1.4	1.4	1.7
	내일이룸학교	12.2	11.0	3.7	4.9	1.2	3.7	7.3	3.7	0.0	3.7	3.7	2.4	1.2
	단기쉼터	1.3	6.3	5.1	5.1	0.0	25.3	8.9	11.4	3.8	11.4	5.1	8.9	2.5
	이동쉼터	4.8	16.1	11.3	17.7	3.2	11.3	3.2	3.2	1.6	9.7	1.6	1.6	1.6
	미인가대안학교	5.1	0.7	12.6	4.1	4.1	3.1	0.3	1.0	1.4	1.4	2.4	0.7	0.7
	보호관찰소	9.6	15.5	1.0	6.6	0.7	4.4	9.1	1.7	2.5	3.2	5.4	5.7	0.7
	소년원	6.1	22.4	7.0	10.2	0.6	7.6	31.7	2.6	1.7	3.5	8.4	5.2	2.6



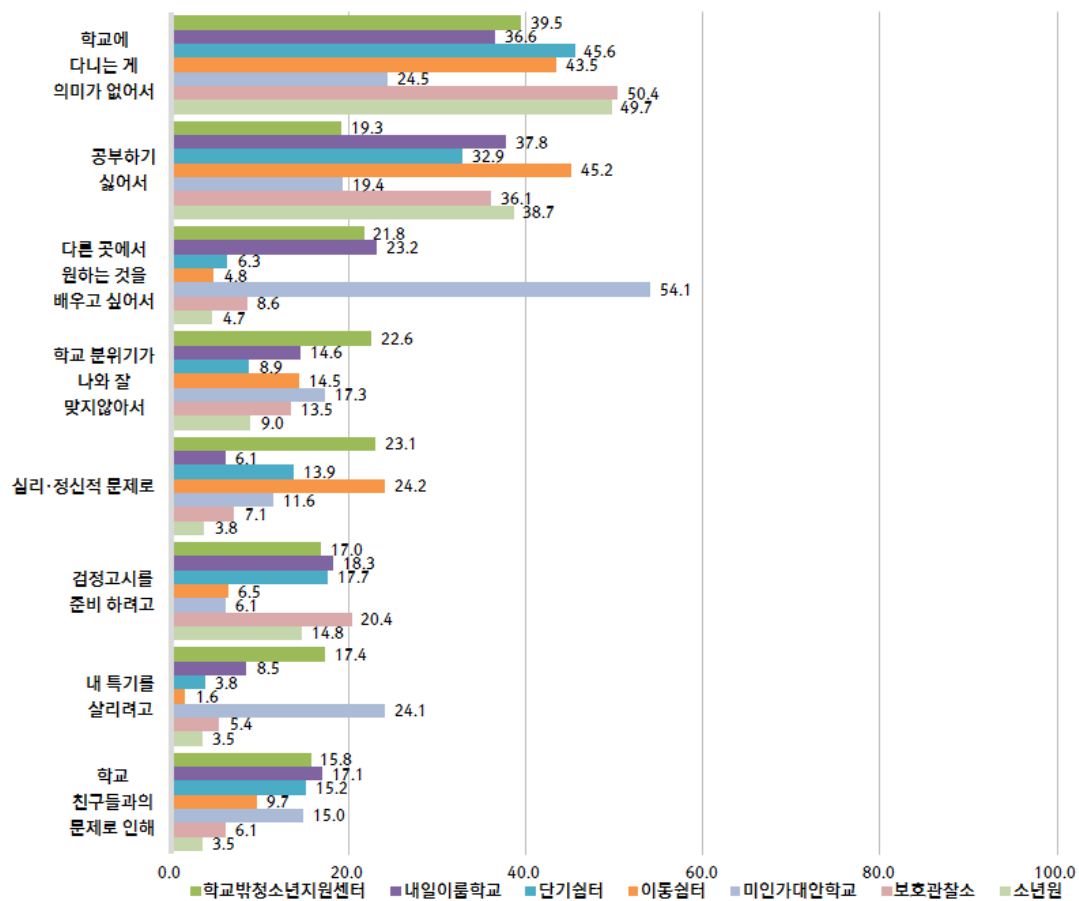
【그림 II-17】 학교를 그만둔 이유(복수응답)(전체)



【그림 II-18】 학교를 그만둔 이유(복수응답)(성별)



【그림 II-19】 학교를 그만둔 이유(복수응답)(응답자 유형별)



【그림 II-20】 학교를 그만둔 이유(복수응답)(기관 유형별)

문5. 학업중단 시 학교에서 받은 정보(복수문항)

학교를 그만둘 당시 학교에서 제공받은 정보는 검정고시 준비에 관한 것이 가장 많고, 그 다음으로 청소년시설, 학교밖청소년지원센터, 학교에 복학하는 절차 등의 순이었음.

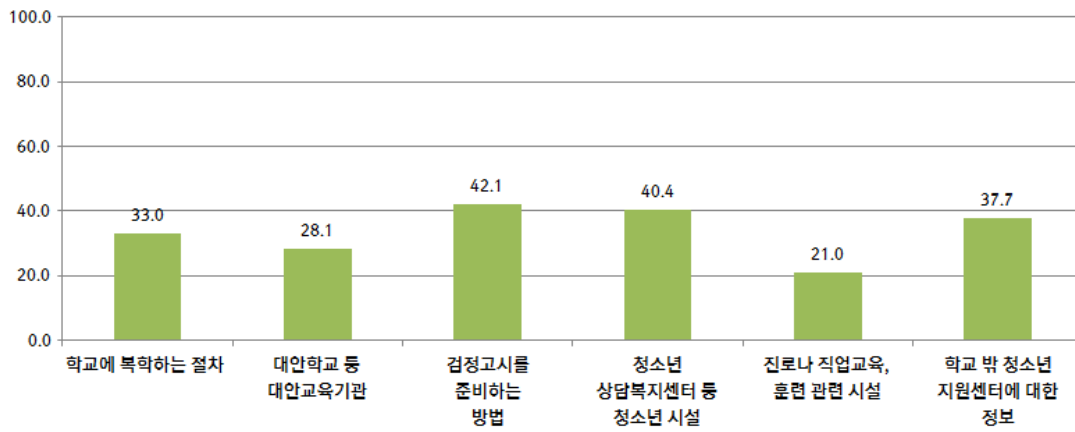
- 남자 청소년은 검정고시 정보를, 여자 청소년은 청소년시설에 대한 정보를 제공받은 경우가 가장 많음.
- 비행청소년은 일반 청소년에 비해 청소년시설 정보를 제외한 모든 정보를 더 많이 제공받았다고 응답함.

- 학교를 그만둘 당시 학교에서 제공받은 정보는 검정고시를 준비하는 방법이 42.1%로 가장 많았고, 그 다음으로 청소년상담복지센터 등 청소년시설 40.4%, 학교밖청소년지원센터에 대한 정보 37.7%, 학교에 복학하는 절차에 대한 설명 33.0% 등의 순이었음.
- 남자 청소년은 검정고시를 준비하는 방법에 대한 정보를 받았다고 응답한 비율이 45.7%로 가장 높은 반면, 여자 청소년은 청소년상담복지센터 등 청소년시설에 대한 정보를 제공받았다고 응답한 비율이 42.0%로 가장 높았음.
- 비행청소년은 일반 청소년에 비해 청소년시설을 제외한 모든 유형의 정보를 제공받았다고 응답한 비율이 높았으며, 특히 검정고시를 준비하는 방법과 학교에 복학하는 절차에 대한 설명을 제공받은 비율이 현저히 높았음.
- 기관 유형별로도 미인가대안학교를 제외하고는 검정고시를 준비하는 방법과 청소년시설, 학교 밖청소년지원센터, 학교에 복학하는 절차 등의 순으로 정보를 제공받은 것으로 나타남. 미인가대안학교 청소년의 경우 다른 기관 청소년에 비해 검정고시 준비 방법이나 학교복학 절차 등에 대한 정보를 제공받은 비율이 낮은 것은 이들이 대체로 어린 연령에 학교를 그만두는 경우가 많고, 학교를 그만둘 당시 부모와의 의논 하에 대안학교로의 입학 등의 분명한 목적을 가지고 있어 여타의 다른 정보를 필요로 하지 않기 때문일 수도 있을 것으로 보임.

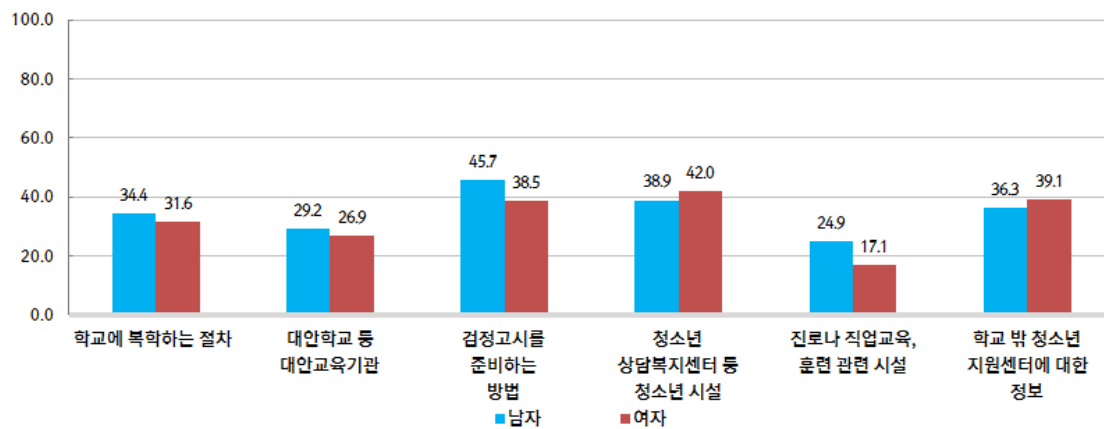
표 II-8 학업중단 시 학교에서 받은 정보(복수문항)¹¹⁾ (단위: %)

구분		학교에 복학하는 절차	대안학교 등 대안교육기관	검정고시를 준비하는 방법	청소년 상담복지센터 등 청소년시설	진로나 직업교육, 훈련 관련시설	학교밖청소년 지원센터에 대한 정보
전체		33.0	28.1	42.1	40.4	21.0	37.7
성별	남자	34.4	29.2	45.7	38.9	24.9	36.3
	여자	31.6	26.9	38.5	42.0	17.1	39.1
응답자 유형별	일반	30.1	27.2	38.5	40.8	19.4	37.6
	비행	44.8	31.7	57.0	39.0	27.6	37.9
기관 유형별	학교밖청소년지원센터	33.0	25.5	41.9	46.9	20.7	43.3
	내일이룸학교	26.8	23.2	37.8	40.2	30.5	36.6
	단기쉼터	25.3	22.8	49.4	44.3	29.1	38.0
	이동쉼터	37.1	33.9	46.8	41.9	30.6	40.3
	미인가대안학교	18.7	33.0	23.1	17.0	11.2	15.6
	보호관찰소	45.9	31.9	59.0	41.5	29.0	40.3
	소년원	38.1	30.2	45.6	24.7	19.5	24.1

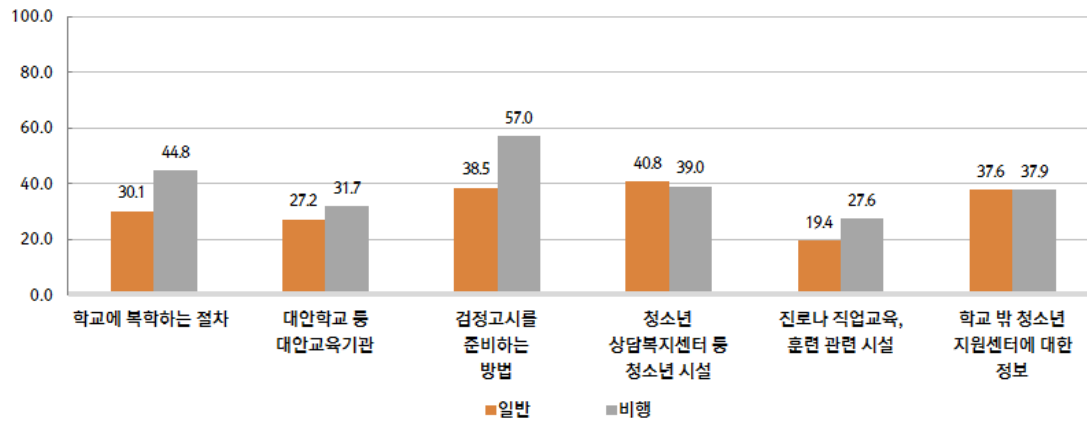
11) 본 문항은 학교를 그만둘 당시 제공받은 정보의 종류를 나타낸 하위문항들에 대해 '있다'고 응답한 비율을 하위문항별로 제시한 것임.



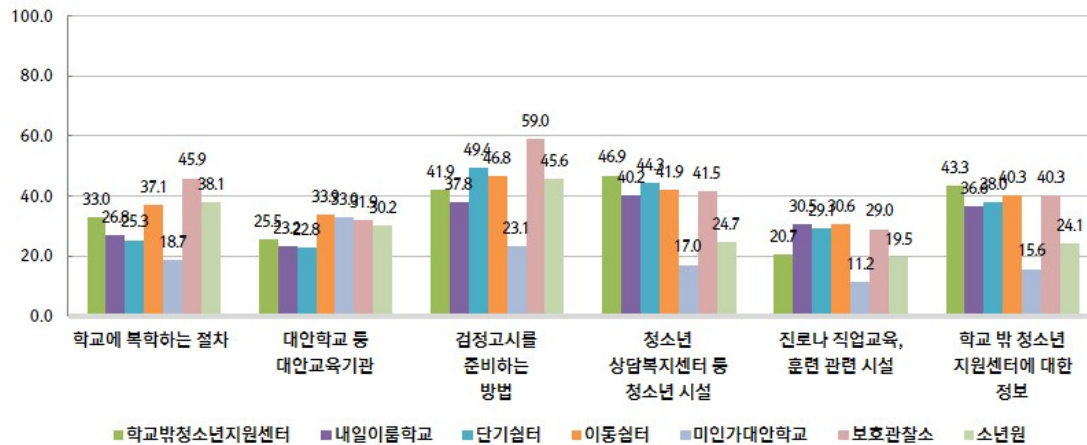
【그림 II-21】 학업중단 시 학교에서 받은 정보(전체)



【그림 II-22】 학업중단 시 학교에서 받은 정보(성별)



【그림 II-23】 학업중단 시 학교에서 받은 정보(응답자 유형별)



【그림 II-24】 학업중단 시 학교에서 받은 정보(기관 유형별)

문6. 학업중단 시 부모님(보호자)의 태도: 지원

학교를 그만둘 당시 부모님에게 받은 정서적 지원과 경제적 지원을 포함한 부모의 지원은 2015년에 비해 상승하였음.

- 남자 청소년이 여자 청소년에 비해 정서적 지원과 경제적 지원을 포함한 부모의 지원을 유의미하게 더 많이 받는 것으로 인식하고 있음.
- 일반 청소년이 비행청소년에 비해 경제적 지원을 더 많이 받는 것으로 인식하고 있으며, 정서적 지원과 부모의 전반적인 지원에서는 통계적인 차이가 없음.
- 부모의 정서적 지원 및 경제적 지원을 포함한 부모의 지원은 미인가대안학교 이용청소년이 가장 많이 받는 것으로 인식하고 있었으며, 단기쉼터 입소 청소년이 가장 적게 받는 것으로 인식함.

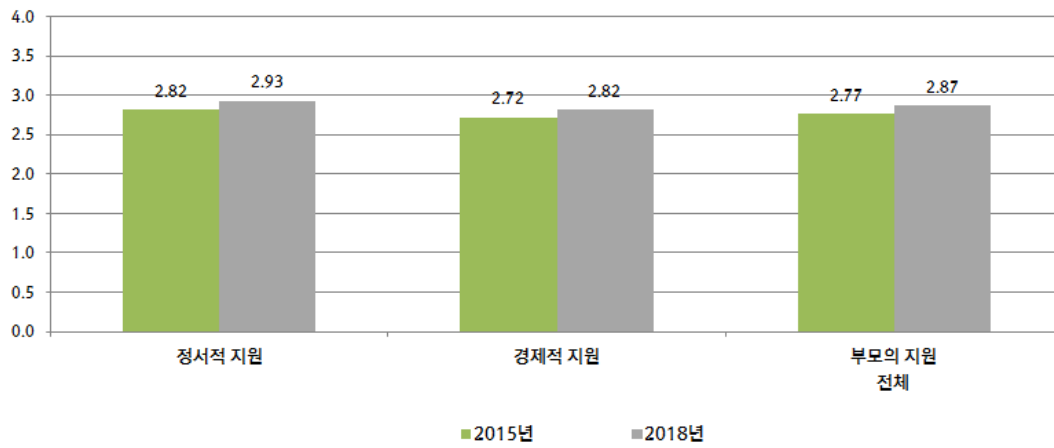
- 학교를 그만둘 당시 청소년이 부모님으로부터 받은 정서적 지원은 2.92점, 경제적 지원은 2.82점, 부모의 전반적인 지원은 2.87점으로 2015년에 비해 유의미하게 높아졌음.
- 남자 청소년이 여자 청소년에 비해 정서적 지원과 경제적 지원을 포함하여 부모로부터 받는 전반적인 지원을 더 많이 받는 것으로 인식하고 있음.
- 일반 청소년이 비행청소년에 비해 부모로부터 받는 지원을 다소 높게 인식하고는 있긴 하나, 경제적 지원에서만 통계적인 차이가 있을 뿐 정서적 지원 및 부모의 전반적인 지원은 통계적인 차이를 보이지 않음.
- 부모의 정서적 지원 및 경제적 지원 등을 포함한 부모로부터 받는 지원은 기관유형에 따라 차이를 보임.
 - 부모로부터의 정서적 지원 및 경제적 지원을 포함하여 부모로부터 받는 지원은 미인가대안학교 청소년이 가장 높게 인식하고 있었으며, 단기쉼터 청소년이 가장 낮게 인식하고 있었음.

표 II-9 학업중단 시 부모님(보호자)의 태도: 지원

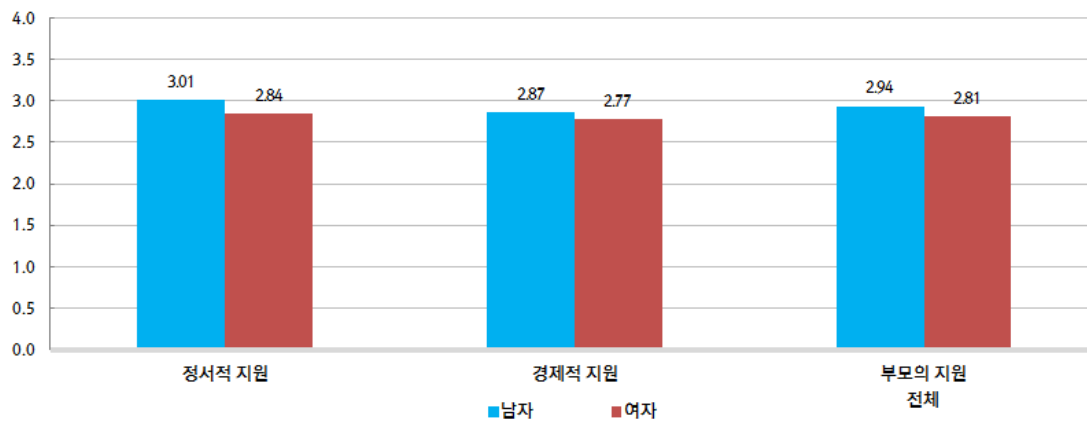
(단위: 점, 4점 만점)

구분		정서적 지원		경제적 지원		부모의 지원(전체)	
		평균	t, F	평균	t, F	평균	t, F
연도별	2015년	2.82	-4.77***	2.72	-5.18***	2.77	-5.48***
	2018년	2.93		2.82		2.87	
성별	남자	3.01	4.82***	2.87	3.06***	2.94	4.36***
	여자	2.84		2.77		2.81	
응답자 유형별	일반	2.94	1.11	2.84	2.59*	2.89	1.99
	비행	2.89		2.74		2.81	
기관 유형별	학교밖청소년지원센터	2.88	28.41***	2.81	17.49***	2.84	27.30***
	내일이룸학교	2.50		2.54		2.52	
	단기쉼터	2.06		2.15		2.11	
	이동쉼터	2.47		2.52		2.50	
	미인가대안학교	3.35		3.11		3.23	
	보호관찰소	2.91		2.74		2.82	
	소년원	2.77		2.77		2.77	

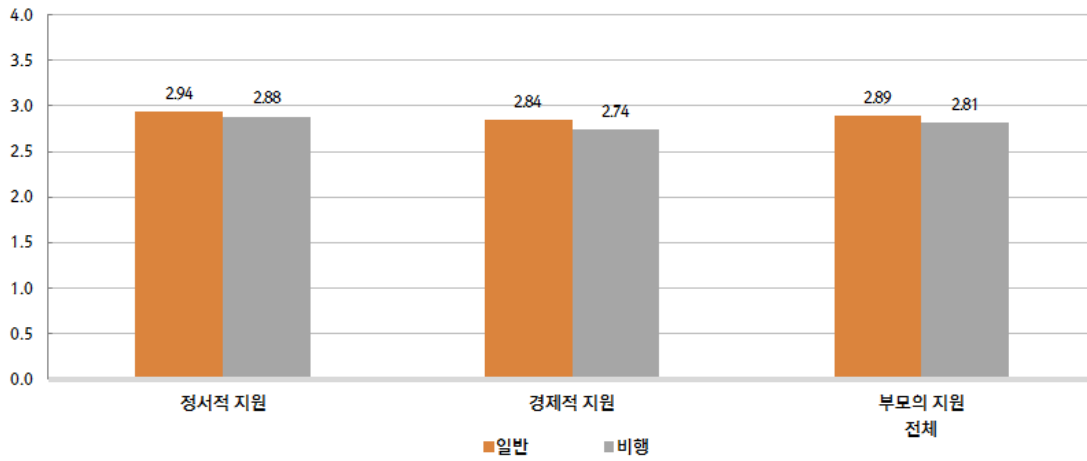
* p<.05, ** p<.01, *** p<.001



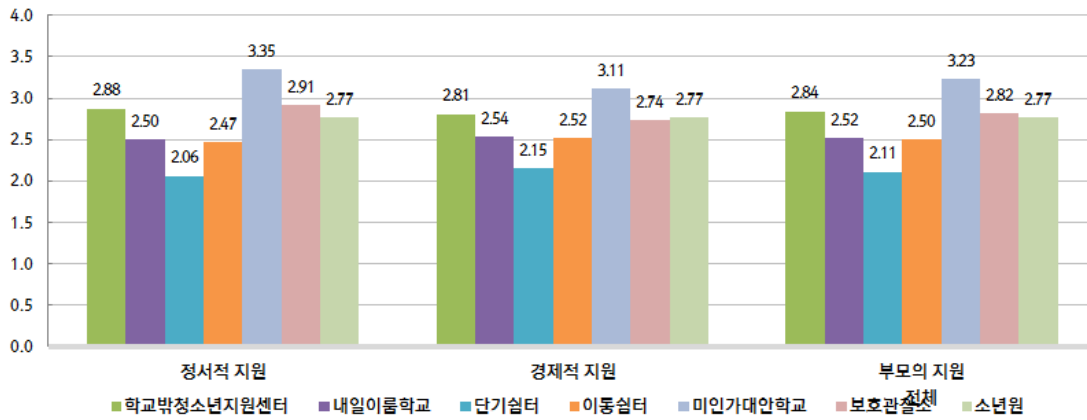
【그림 II-25】 학업중단 시 부모님(보호자)의 태도: 지원(연도별)



【그림 II-26】 학업중단 시 부모님(보호자)의 태도: 지원(성별)



【그림 II-27】 학업중단 시 부모님(보호자)의 태도: 지원(응답자 유형별)



【그림 II-28】 학업중단 시 부모님(보호자)의 태도: 지원(기관 유형별)

문6. 학업중단 시 부모님(보호자)의 태도: 방임/학대

학교를 그만둘 당시 청소년은 부모님의 방임이나 학대가 거의 이루어지지 않는 편이라고 인식하는 경향이 있었음.

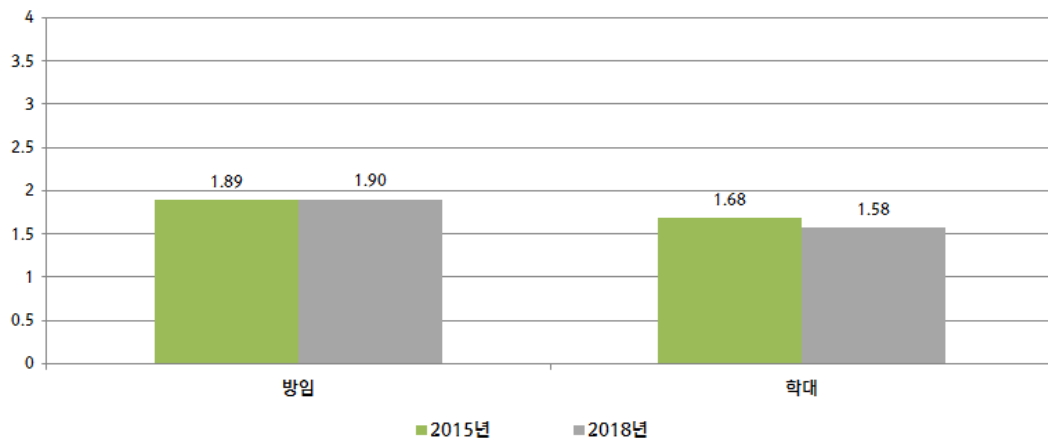
- 여자 청소년이 남자 청소년에 비해 방임은 낮게, 학대는 높게 인식하고 있었으나 유의미한 차이는 아님.
- 일반 청소년에 비해 비행청소년이 부모님의 방임 및 학대를 유의미하게 높게 인식하고 있음.
- 단기쉼터 입소 청소년이 부모님의 방임과 학대를 가장 많이 받는다고 인식하는 반면, 미인가대안학교 이용청소년이 부모님의 방임과 학대를 가장 적게 받는다고 인식함.

- 학교를 그만둘 당시 청소년은 부모님의 방임이나 학대 등이 이루어지지 않는 편이라고 인식하는 경향이 있었음.
 - 방임의 경우 1.90점으로 2015년에 비해 0.02점 상승하였으나, 유의미한 차이는 아님. 반면, 학대는 1.58점으로 2015년에 비해 유의미하게 하락하였음.
- 여자 청소년은 남자 청소년에 비해 부모님의 방임은 0.03점 낮은 반면, 학대는 0.05점 높게 나타났으나, 성별에 따른 유의미한 차이는 없었음.
- 비행청소년은 일반 청소년에 비해 부모님의 방임 및 학대 경험이 유의미하게 더 많았다고 응답하였음.
- 기관 유형별로는 단기쉼터, 이동쉼터 입소 청소년의 경우 학교를 그만둘 당시 부모님의 방임과 학대 경험을 높게 인식하고 있음. 반면, 미인가대안학교 이용 청소년의 경우 부모님의 방임과 학대를 가장 낮게 인식하고 있었음.
 - <문6. 학업중단 시 부모님의 태도: 지원>과 연계하여 볼 때, 단기쉼터와 이동쉼터 청소년은 부모로부터의 정서적, 경제적 지원이 낮고 방임과 학대 경험이 높은 것을 볼 수 있으며, <문4. 학교를 그만둔 이유>에서 다른 기관 청소년에 비해 부모님과의 갈등으로 인해 학교를 그만두었다는 비율이 높은 것으로 나타나 부모님과의 갈등이 가출과 학업중단에 중요한 원인이 될 수 있음을 시사함.

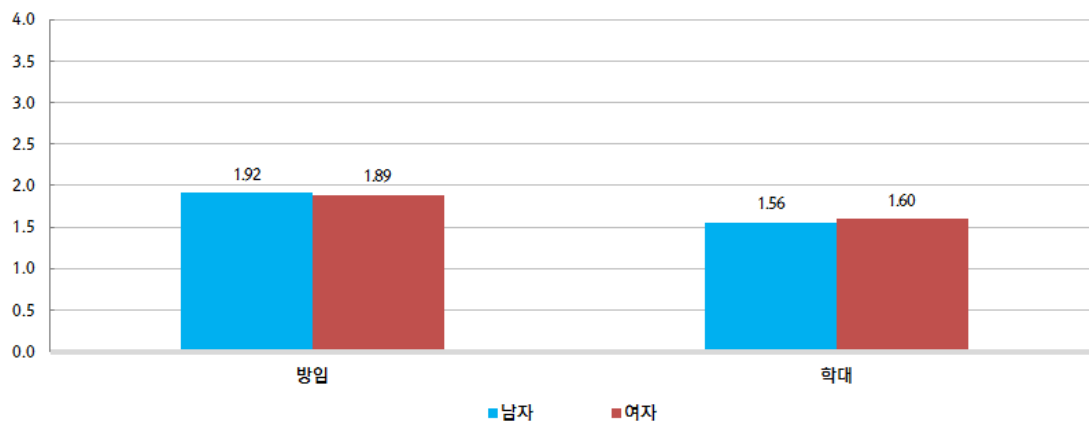
표 II-10 학업중단 시 부모님(보호자)의 태도: 방임/학대 (단위: 점, 4점 만점)

구분		방임		학대	
		평균	t, F	평균	t, F
연도별	2015년	1.89	-0.73	1.68	4.70***
	2018년	1.91		1.58	
성별	남자	1.92	1.00	1.56	-1.49
	여자	1.89		1.61	
응답자 유형별	일반	1.89	-2.43*	1.56	-3.20***
	비행	1.98		1.68	
기관 유형별	학교밖청소년지원센터	1.91	20.17***	1.55	19.73***
	내일이룸학교	2.15		1.64	
	단기쉼터	2.64		2.49	
	이동쉼터	2.30		2.07	
	미인가대안학교	1.64		1.39	
	보호관찰소	1.97		1.66	
	소년원	2.04		1.83	

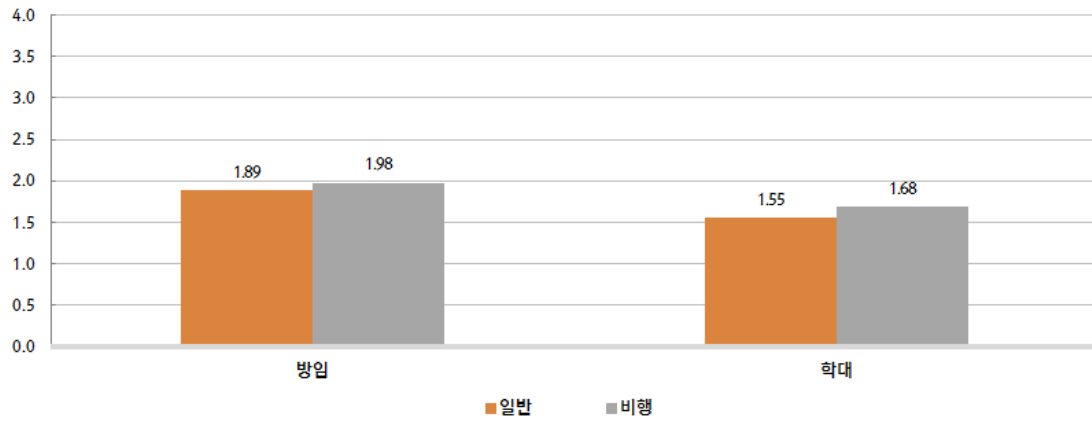
* p<.05, ** p<.01, *** p<.001



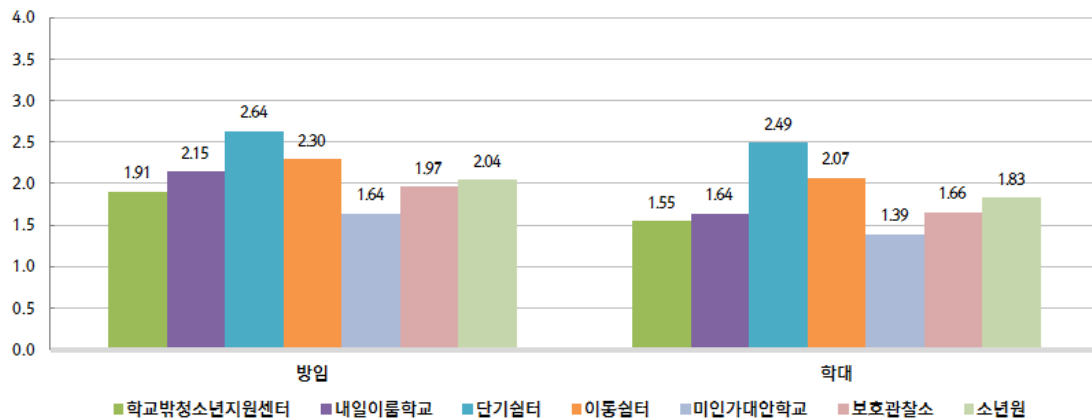
【그림 II-29】 학업중단 시 부모님(보호자)의 태도: 방입/학대(연도별)



【그림 II-30】 학업중단 시 부모님(보호자)의 태도: 방입/학대(성별)



【그림 II-31】 학업중단 시 부모님(보호자)의 태도: 방임/학대(응답자 유형별)



【그림 II-32】 학업중단 시 부모님(보호자)의 태도: 방임/학대(기관 유형별)

문7. 학업중단 시 학업중단숙려제 참여 여부

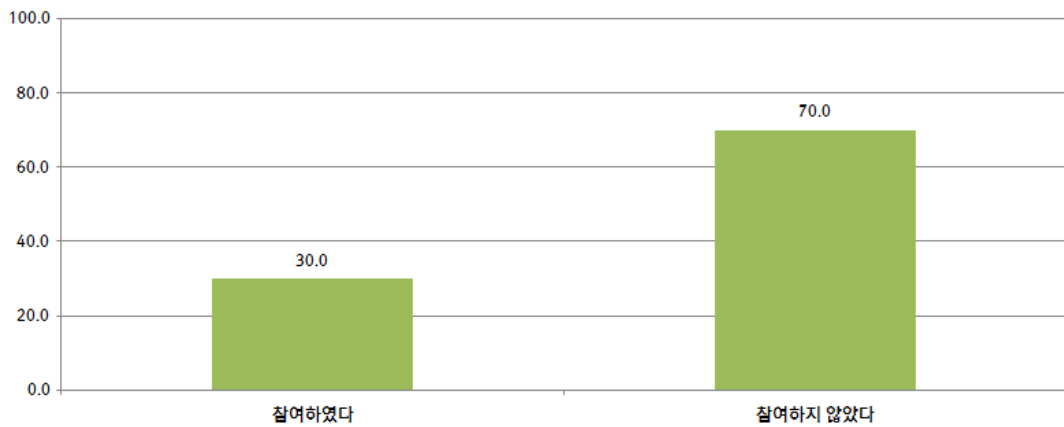
학업을 중단할 때 학업중단숙려제에 참여한 경험이 있는 학생은 30%에 불과하였음.

- 학업중단숙려제 참여율은 학교밖청소년지원센터 및 내일이룸학교에 다니고 있는 청소년이 가장 높은 반면, 미인가대안학교와 단기쉼터에 있는 청소년의 참여율이 가장 낮음.

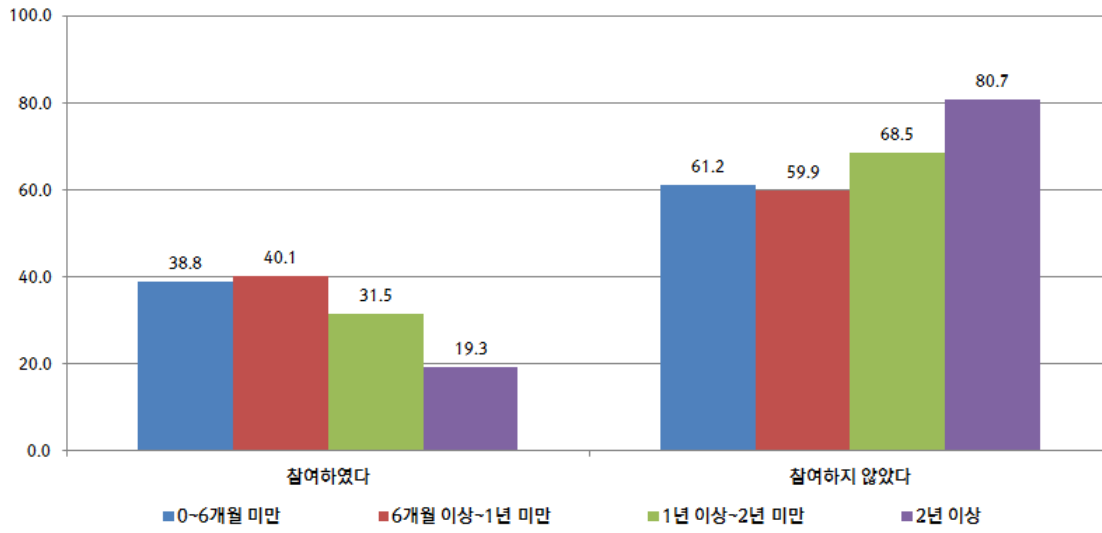
- 학업을 중단할 때 학업중단숙려제에 참여한 경험이 있는 경우는 조사대상 청소년의 30%에 불과하였음.
 - 학업중단숙려제의 경우 초·중등교육법에서 학교장이 학업을 중단할 뜻이 있거나 가능성이 있다고 인정되는 학생에게 학업중단을 숙려할 기회를 줘야 한다고 규정하고 있는 등 학교에서의 숙려제 참여 권유는 의무사항인 반면, 학생들의 참여는 의무 사항이 아니기 때문에 숙려제도 실시 이후에도 미참여 학생이 발생할 수 있음.
 - 다만 학업중단기간을 함께 고려하여 볼 때 학교를 그만둔 후 2년 이상이 경과한 청소년의 경우 학업중단숙려제에 참여한 비율이 19.3%에 불과한 것에 비해 학업중단기간이 1년 미만인 경우 학업중단숙려제에 참여한 비율이 40% 내외에 이르는 것을 볼 때 제도가 안정화되어가면서 학교에서의 학업중단숙려제 참여비율이 점차 높아지는 것으로 볼 수 있음.
- 학업중단숙려제에 참여한 남자 청소년은 26.5%, 여자 청소년은 33.6%로 남자 청소년의 참여율이 다소 낮았음.
- 일반 청소년(30.2%)과 비행청소년(29.5%)의 경우, 비행청소년의 학업중단숙려제 참여 비율이 낮은 하나 큰 차이는 없음.
- 학교밖청소년지원센터(35.6%) 및 내일이룸학교(35.4%)에서 조사에 참여한 청소년의 참여율이 가장 높고, 미인가대안학교에 다니고 있는 청소년(10.2%)과 단기쉼터 청소년(20.3%)의 참여 비율이 가장 낮음.
 - 미인가대안학교와 단기쉼터 청소년의 경우 타 기관에 비해 학업중단기간이 2년 이상인 비율이 높기 때문에 상대적으로 학업중단숙려제 참여 비율이 낮을 수 있음. 또한 미인가대안학교의 경우 학업중단 연령이 낮은 경우가 많고 부모와의 의논 하에 자신이 원하는 것을 배우고자 하는 분명한 목적을 가지고 학교를 그만둔 경우가 많아 숙려제에 참여하지 않고 미인가대안학교로의 전입한 경우도 많을 것으로 추정됨.

표 II-11 학업중단 시 학업중단숙려제 참여 여부 (단위: %)

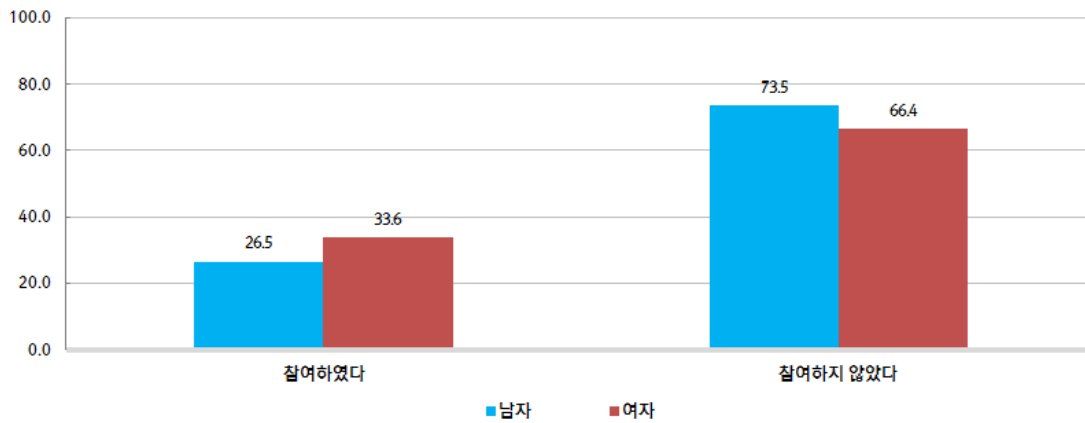
구분		참여하였다	참여하지 않았다	합계
전체		30.0	70.0	100.0
학업 중단기간	0~6개월 미만	38.8	61.2	100.0
	6개월 이상~1년 미만	40.1	59.9	100.0
	1년 이상~2년 미만	31.5	68.5	100.0
	2년 이상	19.3	80.7	100.0
성별	남자	26.5	73.5	100.0
	여자	33.6	66.4	100.0
응답자 유형별	일반	30.2	69.8	100.0
	비행	29.5	70.5	100.0
기관 유형별	학교밖청소년지원센터	35.6	64.4	100.0
	내일아름학교	35.4	64.6	100.0
	단기쉼터	20.3	79.7	100.0
	이동쉼터	29.0	71.0	100.0
	미인가대안학교	10.5	89.5	100.0
	보호관찰소	30.2	69.8	100.0
	소년원	25.6	74.4	100.0



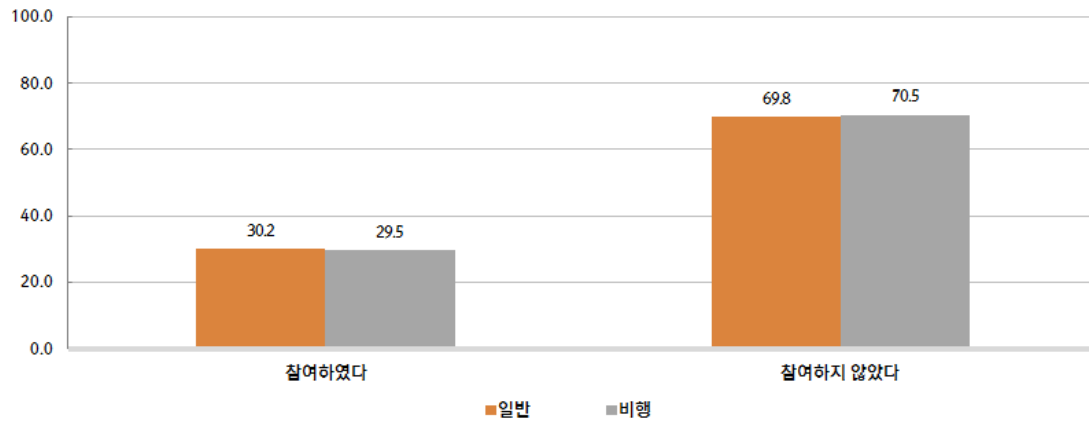
【그림 II-33】 학업중단 시 학업중단숙려제 참여 여부(전체)



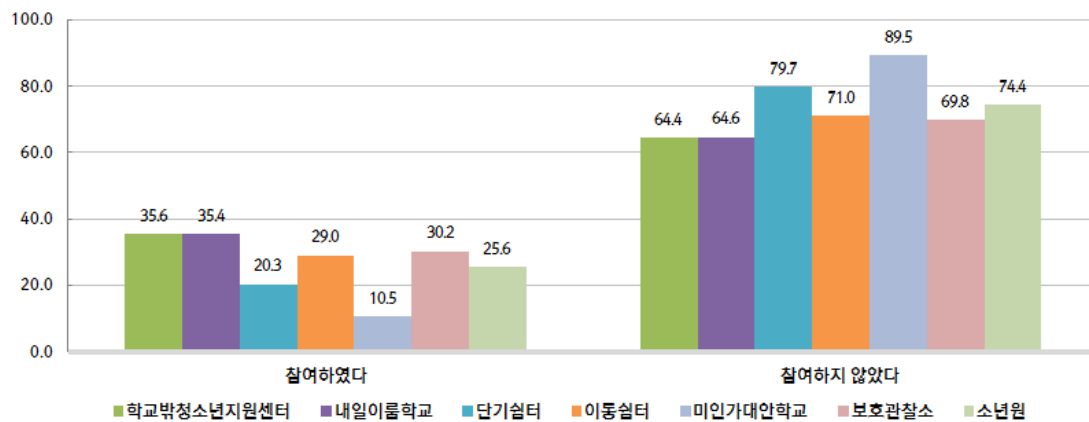
【그림 II-34】 학업중단 시 학업중단숙려제 참여 여부(학업중단기간별)



【그림 II-35】 학업중단 시 학업중단숙려제 참여 여부(성별)



【그림 II-36】 학업중단 시 학업중단숙려제 참여 여부(응답자 유형별)



【그림 II-37】 학업중단 시 학업중단숙려제 참여 여부(기관 유형별)

문7. 학업중단 시 학업중단숙려제 참여 여부

문7-1. 학업중단숙려제 시 상담을 받았던 기관(복수응답)

학업중단숙려제에 참여한 청소년은 Wee클래스에서 가장 많이 상담을 받았고, 그 다음으로는 학교밖청소년지원센터, 청소년상담복지센터 등의 순이었음.

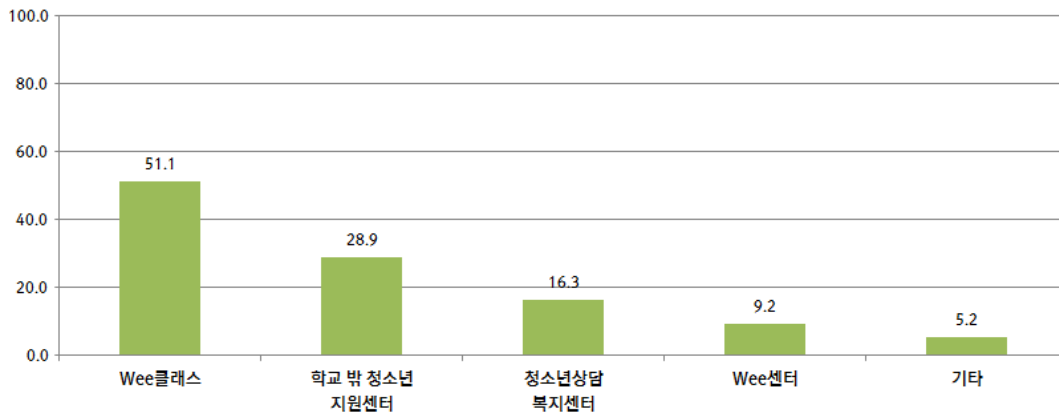
- 남녀 청소년의 학업중단숙려제 상담기관 이용 순위는 동일하나, 여학생은 남학생에 비해 학교 밖 청소년의 이용 비율이, 남학생은 여학생에 비해 청소년상담복지센터의 이용 비율이 높음.
- 이동쉼터와 소년원에 있는 청소년의 경우 Wee클래스의 이용 비율이 매우 높은 반면, 학교밖청소년지원센터의 이용 비율은 상대적으로 낮음.

- 학업중단숙려제에 참여했던 청소년이 상담을 받았던 기관으로는 Wee클래스가 51.1%로 가장 많았고, 그 다음으로는 학교밖청소년지원센터 28.9%, 청소년상담복지센터 16.3%, Wee센터 9.2% 등의 순이었음.
- 남자 청소년과 여자 청소년 모두 Wee클래스를 가장 많이 이용하는 등 이용순위는 남녀가 동일하나, 여학생은 남학생에 비해 학교밖청소년지원센터의 이용 비율이 높고, 남학생은 여학생에 비해 청소년상담복지센터의 이용 비율이 높았음.
- 응답자 유형별로도 상담을 받았던 기관의 이용 순위는 동일하였으나, 일반 청소년에 비해 비행청소년의 Wee클래스 이용비율이 현저히 높은 반면, 학교밖청소년지원센터의 이용비율은 상대적으로 낮은 편이었음. 이는 비행청소년의 경우 일반 청소년에 비해 선생님과의 갈등, 학교규칙 위반으로 인한 징계, 비행으로 인한 보호처분 혹은 형사처벌 등이 학교를 그만두게 된 이유로 높게 나타나 징계 및 보호를 위해 학교 내에서 학업중단숙려제 상담이 이루어졌을 가능성이 높은 것으로 보임.
- 전반적으로 Wee클래스의 이용 비율이 높긴 하였으나, 이동쉼터와 소년원에 있는 청소년의 경우 Wee클래스의 이용 비율이 매우 높은 반면(이동쉼터 77.8%, 소년원 71.6%), 학교밖청소년지원센터의 이용 비율은 상대적으로 낮은 편이었음(이동쉼터 11.1%, 소년원 11.4%).

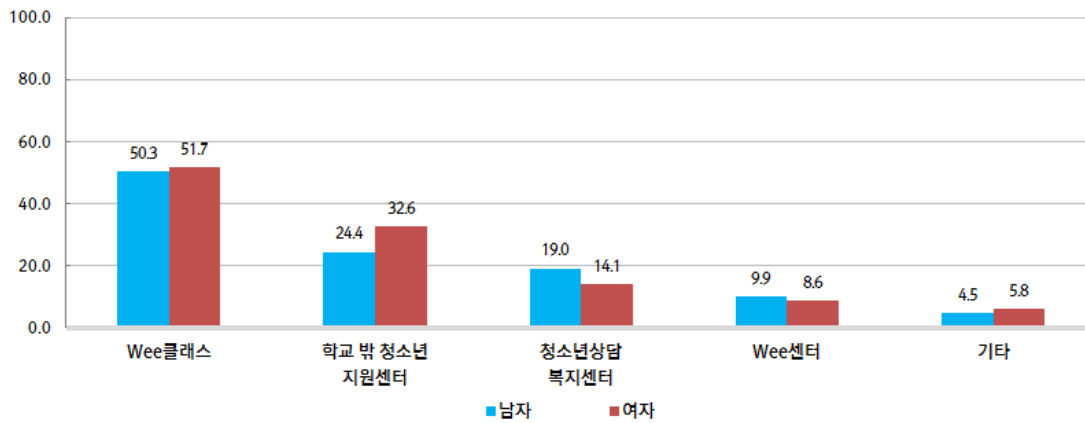
표 II-12 학업중단숙려제 시 상담을 받았던 기관(복수응답)

(단위: %)

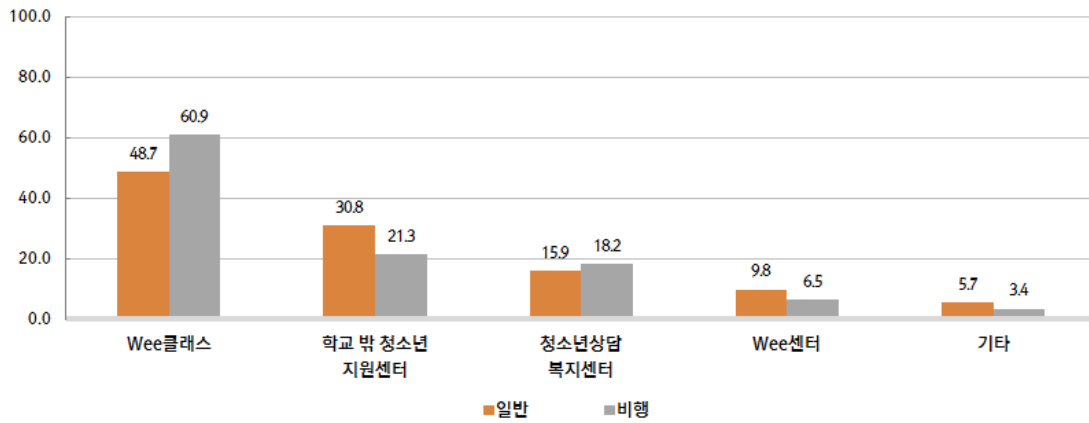
구분		Wee클래스	학교 밖 청소년 지원센터	청소년상담 복지센터	Wee센터	기타
전체		51.1	28.9	16.3	9.2	5.2
성별	남자	50.3	24.4	19.0	9.9	4.5
	여자	51.7	32.6	14.1	8.6	5.8
응답자 유형별	일반	48.7	30.8	15.9	9.8	5.7
	비행	60.9	21.3	18.2	6.5	3.4
기관 유형별	학교밖청소년지원센터	47.1	32.3	15.9	10.5	5.4
	내일이룸학교	51.7	20.7	17.2	0.0	6.9
	단기쉼터	68.8	31.3	18.8	6.3	6.3
	이동쉼터	77.8	11.1	5.6	16.7	11.1
	미인가대안학교	51.6	22.6	19.4	0.0	6.5
	보호관찰소	59.3	22.8	19.5	6.5	3.3
	소년원	71.6	11.4	9.1	6.8	4.5



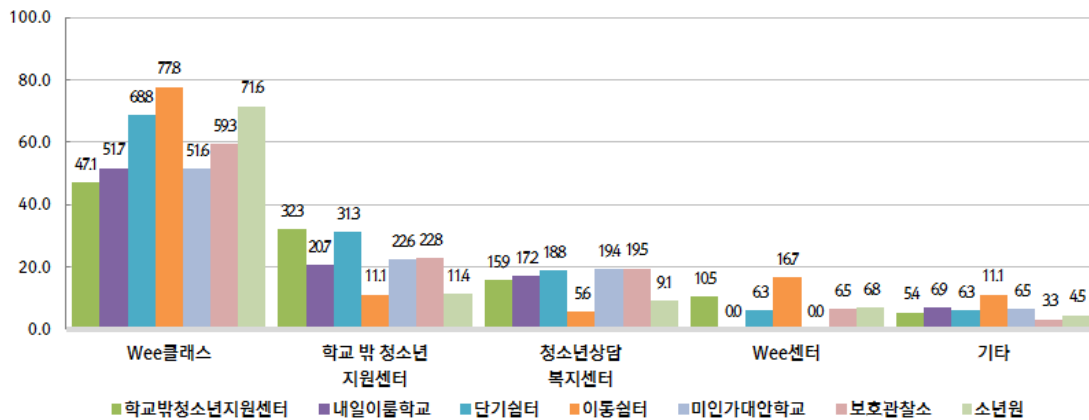
【그림 II-38】 학업중단숙려제 시 상담을 받았던 기관(복수응답)(전체)



【그림 II-39】 학업중단숙려제 시 상담을 받았던 기관(복수응답)(성별)



【그림 II-40】 학업중단숙려제 시 상담을 받았던 기관(복수응답)(응답자 유형별)



【그림 II-41】 학업중단숙려제 시 상담을 받았던 기관(복수응답)(기관 유형별)

문7. 학업중단 시 학업중단숙려제 참여 여부

문7-2. 학교밖청소년지원센터 꿈드림으로의 연계를 위한 개인정보 제공 동의 여부

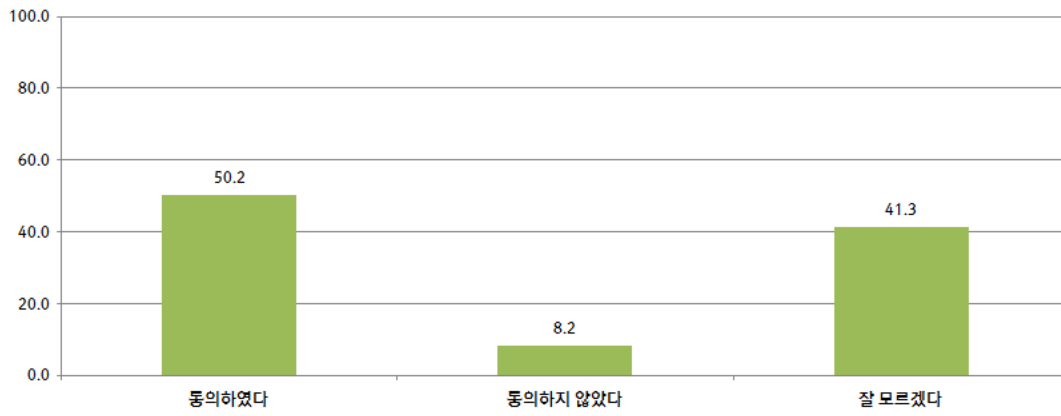
학업중단숙려제 참여 청소년 중 학교밖청소년지원센터 꿈드림으로의 연계를 위한 개인정보 제공을 동의한 청소년은 총 50.2%였고, 동의 여부에 대해 잘 모르겠다고 응답한 청소년이 41.3%에 달함.

- 학교밖청소년지원센터를 이용하고 있는 청소년의 경우 개인정보 제공 동의 비율이 가장 높은 반면, 이동쉼터, 내일이룸학교, 소년원에 있는 청소년의 경우 동의 비율이 매우 낮고, 동의여부에 대해 모르겠다고 응답한 비율이 매우 높음.
- 개인정보 제공 동의에 관한 보다 명확한 안내가 필요.

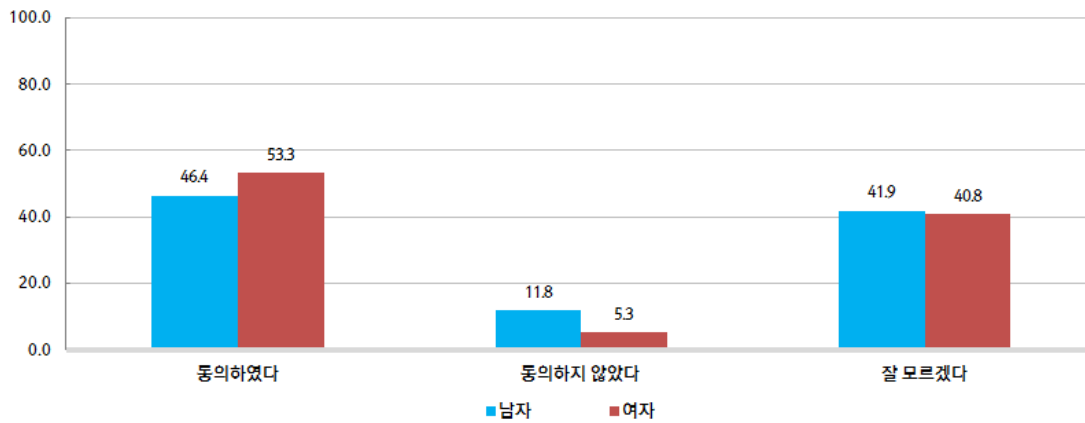
- 학업중단숙려제에 참여했던 청소년 중 학교밖청소년지원센터 꿈드림으로의 연계를 위해 개인정보 제공을 동의한 청소년은 총 50.2%, 동의하지 않은 청소년은 8.2%였으며, 동의여부에 대해 잘 모르겠다고 응답한 청소년이 41.3%에 달함.
- 개인정보 제공 동의 여부에 대한 성별 차이는 크지 않았으나, 남자 청소년에 비해 여자 청소년의 동의 비율이 6.9%p 높았음.
- 일반 청소년의 경우 개인정보 제공 동의 비율이 52.8%로 가장 높는데 비해, 비행청소년의 경우 동의 비율이 39.6%로 13.2%p 차이가 났으며, 비행청소년의 경우 정보제공 동의 여부에 대해 잘 모르겠다고 응답한 비율이 48.6%로 가장 높음.
- 학교밖청소년지원센터를 이용하고 있는 청소년의 경우 학교밖청소년지원센터 연계를 위한 개인정보 제공 동의 비율이 56.1%로 가장 높았음. 반면 이동쉼터, 내일이룸학교, 소년원에 있는 청소년의 경우 동의 비율이 매우 낮고, 잘 모르겠다고 응답한 비율이 매우 높음. 미인가대안 학교에 다니는 청소년은 잘 모르겠다고 응답한 비율이 높긴 하지만, 정보제공 동의 비율이 높고 동의하지 않는다고 응답한 비율은 낮은 편임.

표 II-13 학교밖청소년지원센터로의 연계를 위한 개인정보 제공 동의 여부 (단위: %)

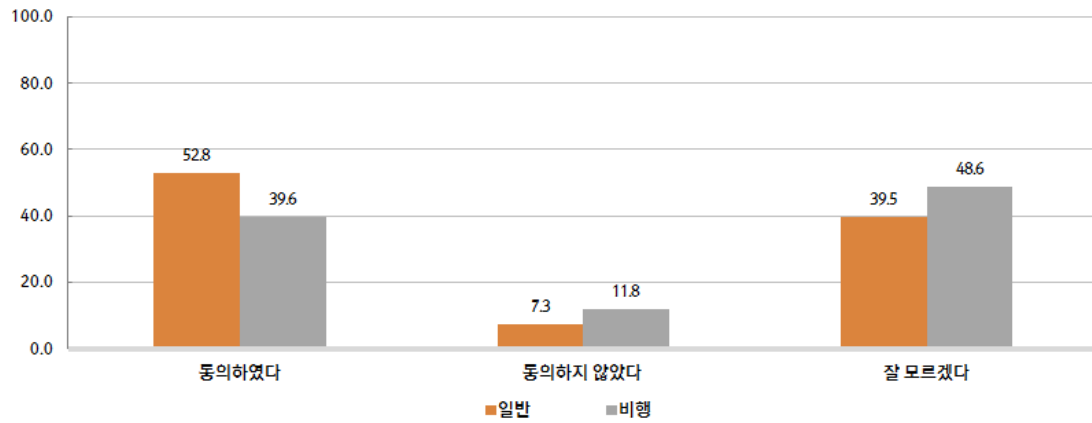
구분		동의하였다	동의하지 않았다	잘 모르겠다	합계
전체		50.2	8.2	41.3	100.0
성별	남자	46.4	11.8	41.9	100.0
	여자	53.3	5.3	40.8	100.0
응답자 유형별	일반	52.8	7.3	39.5	100.0
	비행	39.6	11.8	48.6	100.0
기관 유형별	학교밖청소년지원센터	56.1	6.1	37.4	100.0
	내일이룸학교	20.7	13.8	65.5	100.0
	단기쉼터	25.0	43.8	31.3	100.0
	이동쉼터	16.7	5.6	77.8	100.0
	미인가대안학교	38.7	16.1	45.2	100.0
	보호관찰소	42.3	11.4	46.3	100.0
	소년원	21.6	14.8	63.6	100.0



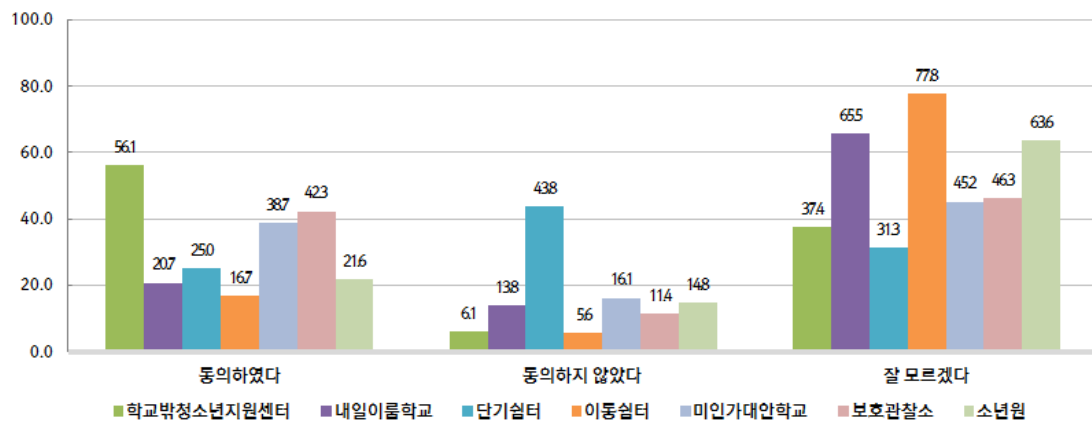
【그림 11-42】 학교밖청소년자원센터로의 연계를 위한 개인정보 제공 동의 여부(전체)



【그림 11-43】 학교밖청소년자원센터로의 연계를 위한 개인정보 제공 동의 여부(성별)



【그림 II-44】 학교밖청소년지원센터로의 연계를 위한 개인정보 제공 동의 여부(응답자 유형별)



【그림 II-45】 학교밖청소년지원센터로의 연계를 위한 개인정보 제공 동의 여부(기관 유형별)

문7. 학업중단 시 학업중단숙려제 참여 여부

문7-3. 개인정보 제공에 동의하지 않은 이유(복수응답)

학교를 그만둘 당시 학교밖청소년지원센터로 연계될 수 있도록 개인정보 제공에 동의하지 않은 이유로는 개인정보에 대한 이야기를 들은 적이 없어서라고 응답한 경우가 가장 많았음.

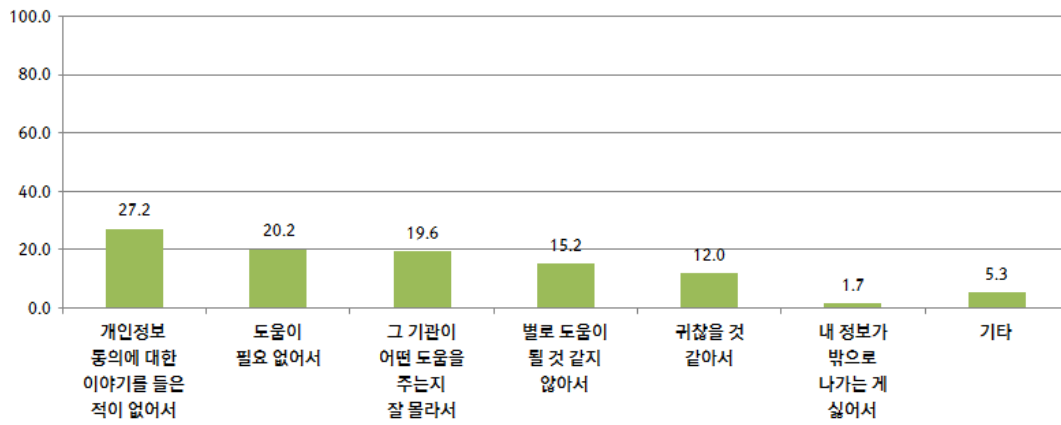
- 남자 청소년은 도움이 필요 없어서, 여자 청소년은 동의에 대한 이야기를 들은 적이 없다는 이유가 가장 많음. 개인정보 제공 동의의 필요성 및 개인정보 제공을 통해 얻을 수 있는 장점에 대한 충분한 안내가 필요함.

- 학업중단 시 학교밖청소년지원센터로 연계될 수 있도록 개인정보 제공에 동의하지 않은 이유에 대해 청소년은 개인정보 동의에 대한 이야기를 들은 적이 없다고 응답한 경우가 27.2%로 가장 많았고, 그 다음으로 도움이 필요 없어서 20.2%, 그 기관이 어떤 도움을 주는지 잘 몰라서 19.6%, 별로 도움이 되지 않을 것 같아서 15.2%, 귀찮을 것 같아서 12.0% 등의 순이었음.
- 남자 청소년은 도움이 필요 없다고 응답한 경우가 25.0%로 가장 많았고, 그 다음으로 그 기관이 어떤 도움을 주는지 잘 몰라서 22.7%, 개인정보 동의에 대한 이야기를 들은 적이 없어서 18.7%, 별로 도움이 될 것 같지 않아서 15.0% 등의 순이었음. 반면, 여자 청소년은 개인정보 동의에 대한 이야기를 들은 적이 없다고 응답한 경우가 42.5%로 가장 많았고 그 다음으로 별로 도움이 될 것 같지 않아서 15.6%, 귀찮을 것 같아서 14.7% 등의 순이었음.
- 일반 청소년의 경우에는 개인정보 동의에 대한 이야기를 들은 적이 없다는 응답이 35.0%로 가장 많았던 반면, 비행청소년의 경우 도움이 필요 없어서 39.6%, 별로 도움이 될 것 같지 않아서 22.9% 등 도움이 필요하지도 않고 도움이 될 것 같지도 않다는 응답이 높은 비율을 차지하였음.
- 기관 유형별로는 이동쉼터의 청소년의 경우 개인정보 동의에 대한 이야기를 들은 적이 없다는 응답이 가장 많은 반면, 보호관찰소 청소년은 도움이 필요 없어서, 소년원 청소년은 귀찮을 것 같아서라는 응답이 높은 비율로 나타남.

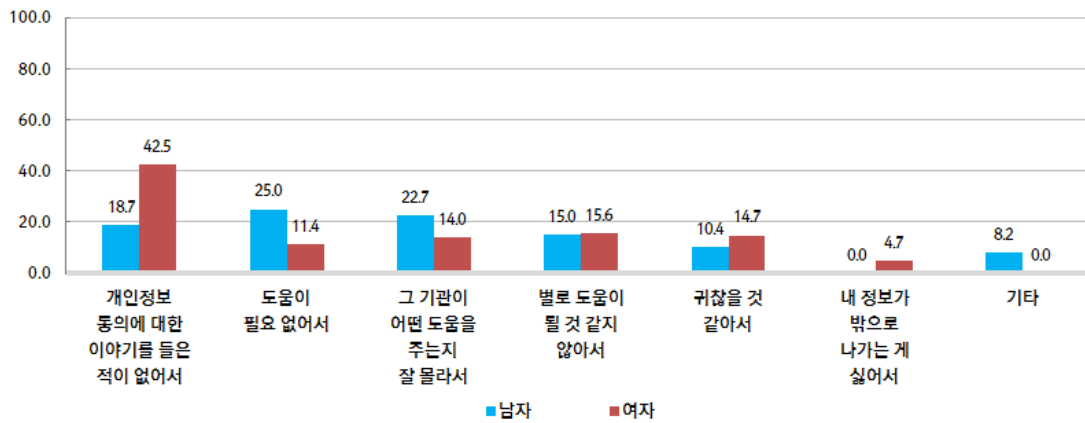
표 II-14 개인정보 제공에 동의하지 않은 이유(복수응답)

(단위: %)

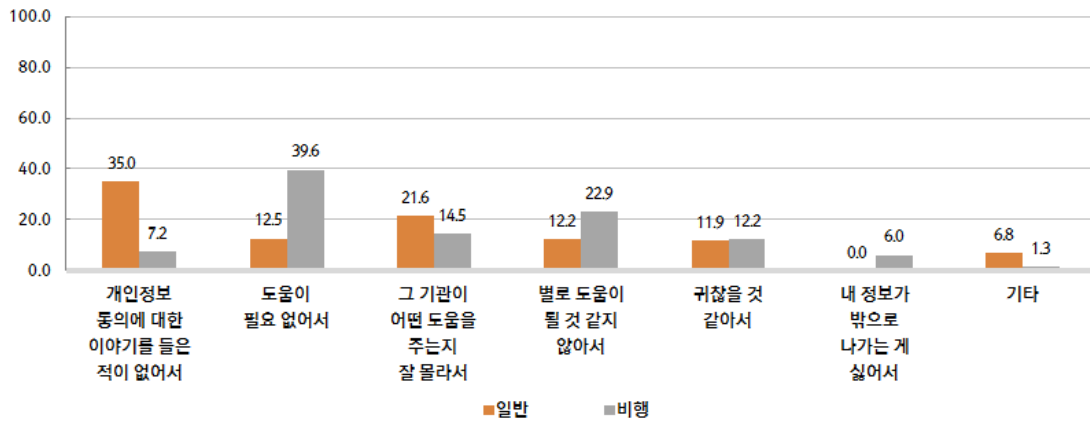
구분		개인정보 동의에 대한 이야기를 들은 적이 없어서	도움이 필요 없어서	그 기관이 어떤 도움을 주는지 잘 몰라서	별로 도움이 될 것 같지 않아서	귀찮을 것 같아서	내 정보가 밖으로 나가는 게 싫어서	기타
전체		27.2	20.2	19.6	15.2	12.0	1.7	5.3
성별	남자	18.7	25.0	22.7	15.0	10.4	0.0	8.2
	여자	42.5	11.4	14.0	15.6	14.7	4.7	0.0
응답자 유형별	일반	35.0	12.5	21.6	12.2	11.9	0.0	6.8
	비행	7.2	39.6	14.5	22.9	12.2	6.0	1.3
기관 유형별	학교밖청소년지원센터	40.7	7.4	22.2	11.1	14.8	0.0	3.7
	내일이룸학교	0.0	0.0	50.0	50.0	0.0	0.0	0.0
	단기쉼터	0.0	14.3	57.1	0.0	14.3	0.0	14.3
	이동쉼터	100.0	0.0	0.0	0.0	0.0	0.0	0.0
	미인가대안학교	20.0	40.0	0.0	20.0	0.0	0.0	20.0
	보호관찰소	7.1	42.9	14.3	21.4	7.1	7.1	0.0
	소년원	7.7	23.1	15.4	30.8	38.5	0.0	7.7



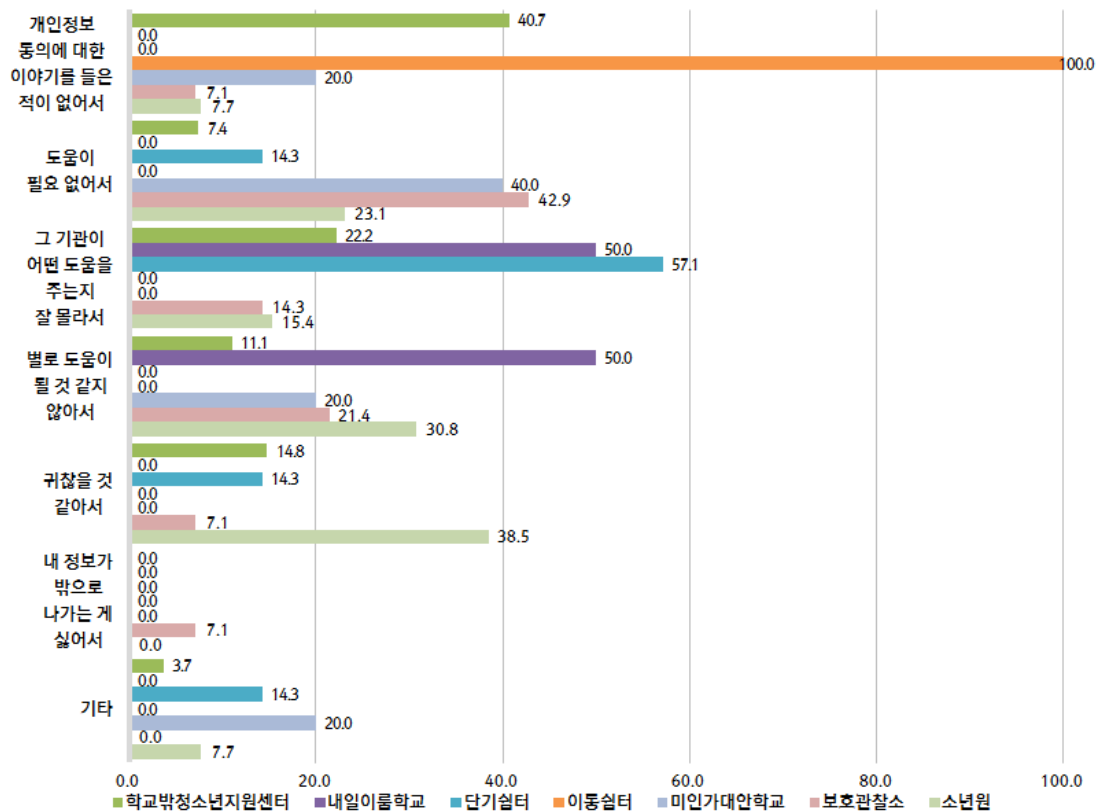
【그림 II-46】 개인정보 제공에 동의하지 않은 이유(복수응답)(전체)



【그림 II-47】 개인정보 제공에 동의하지 않은 이유(복수응답)(성별)



【그림 II-48】 개인정보 제공에 동의하지 않은 이유(복수응답)(응답자유형별)



【그림 II-49】 개인정보 제공에 동의하지 않은 이유(복수응답)(기관 유형별)

문8. 학교를 그만두기 전 학교 생활: 교사관계, 친구관계, 학교생활

학교를 그만두기 전 교사관계와 수업참여, 학교생활 전체의 점수는 2015년에 비해 다소 상승하였으나, 친구관계 점수는 다소 하락하였음.

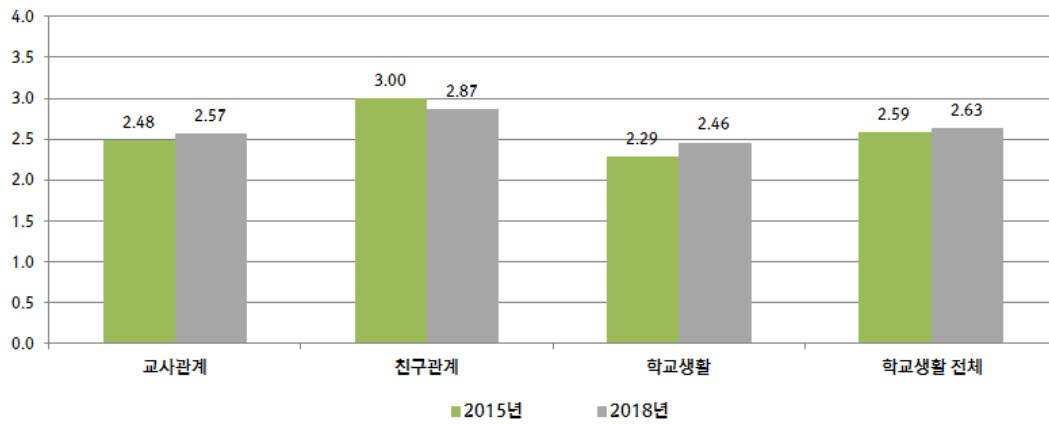
- 남자 청소년이 여자 청소년에 비해 교사 및 친구와의 관계가 더 좋았던 것으로 인식한 반면, 수업참여는 여자 청소년이 더 좋았던 것으로 인식함.
- 비행청소년이 일반 청소년에 비해 친구와의 관계가 더 좋았던 것으로 인식한 반면, 수업참여는 일반 청소년에 비해 낮음.
- 미인가대안학교 이용 청소년의 경우 학교생활 점수가 전반적으로 가장 높은 반면, 소년원과 보호관찰소 입소 청소년은 교사 및 친구와의 관계는 좋지만 수업참여 점수가 낮은 편에 속함.

- 학교를 그만두기 전 학교생활에 대해 조사대상 청소년은 2015년에 비해 친구관계는 유의미하게 좋지 않게 인식한 반면, 교사와의 관계, 수업참여, 학교생활 전체에 대해서는 좋았다고 인식함.
- 남자 청소년은 여자 청소년에 비해 수업참여를 제외한 교사관계, 친구관계, 학교생활 전체 점수가 높게 나타남.
 - 여자 청소년은 남자 청소년에 비해 학교를 그만두기 전 수업참여에 대한 점수가 유의미하게 높았음.
 - 남자 청소년은 여자 청소년에 비해 교사와의 관계와 친구와의 관계 점수가 유의미하게 높은 것으로 나타남.
- 학교생활에 있어 비행청소년은 일반 청소년에 비해 친구관계는 유의미하게 좋았던 반면, 수업참여 점수는 유의미하게 낮아 수업내용을 이해하고 수업시간에 집중하려는 노력이 일반 청소년에 비해 부족하였음을 보여줌.
- 기관 유형별로는 유의미한 차이가 있었는데, 미인가대안학교 이용 청소년의 경우 교사와의 관계, 친구와의 관계, 수업참여도가 모두 높았음. 반면, 소년원과 보호관찰소 입소 청소년은 교사와의 관계 및 친구와의 관계가 높은 반면 수업참여 점수는 낮은 편에 속하여 학교생활에 있어 관계의 문제보다 수업내용을 이해하고 수업시간에 집중하는데 있어 문제가 있었음을 시사함.

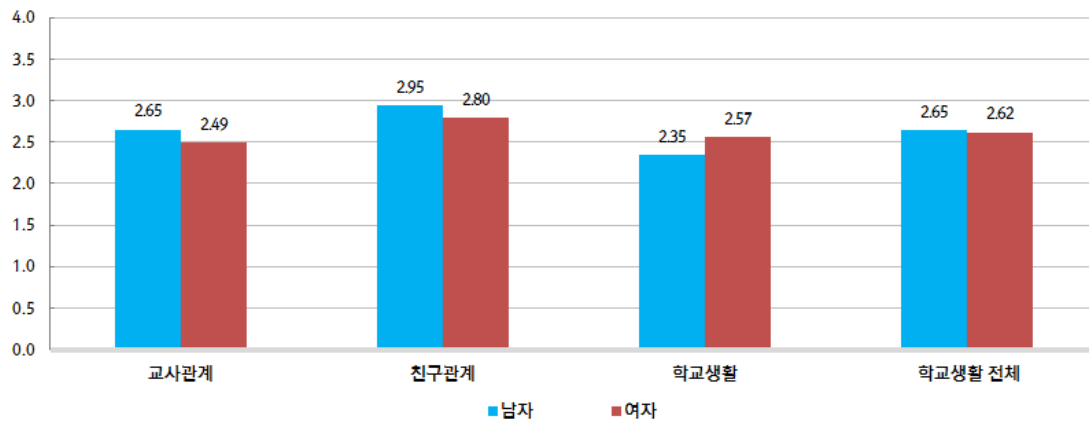
표 II-15 학교를 그만두기 전 학교 생활 (단위: 점, 4점 만점)

구분		교사관계		친구관계		수업참여		학교생활 전체	
		평균	t, F	평균	t, F	평균	t, F	평균	t, F
연도별	2015년	2.48		3.00		2.29		2.59	
	2018년	2.57	-4.07***	2.87	6.19***	2.46	-8.10***	2.63	-2.84***
성별	남자	2.65		2.95		2.35		2.65	
	여자	2.49	4.68***	2.80	4.45***	2.57	-6.55***	2.62	1.26
응답자 유형별	일반	2.57		2.84		2.52		2.65	
	비행	2.58	-.19	2.99	-3.48***	2.18	8.20***	2.58	1.97
기관 유형별	학교밖청소년지원센터	2.55		2.80		2.48		2.61	
	내일이룸학교	2.26		2.91		2.13		2.43	
	단기쉼터	2.37		2.81		2.25		2.48	
	이동쉼터	2.46	3.14***	2.84	5.86***	2.28	20.48***	2.53	9.03***
	미인가대안학교	2.72		3.02		2.77		2.84	
	보호관찰소	2.57		2.97		2.20		2.58	
	소년원	2.65		3.09		2.08		2.61	

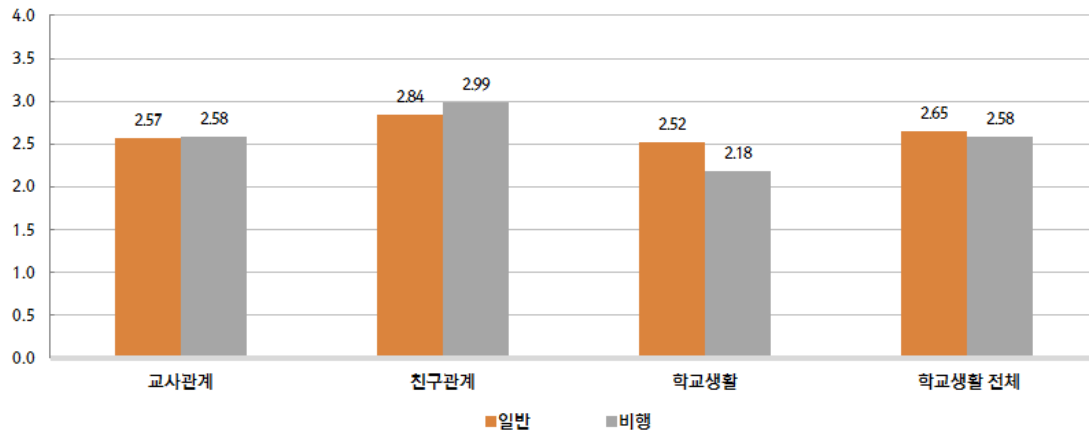
* p<.05, ** p<.01, *** p<.001



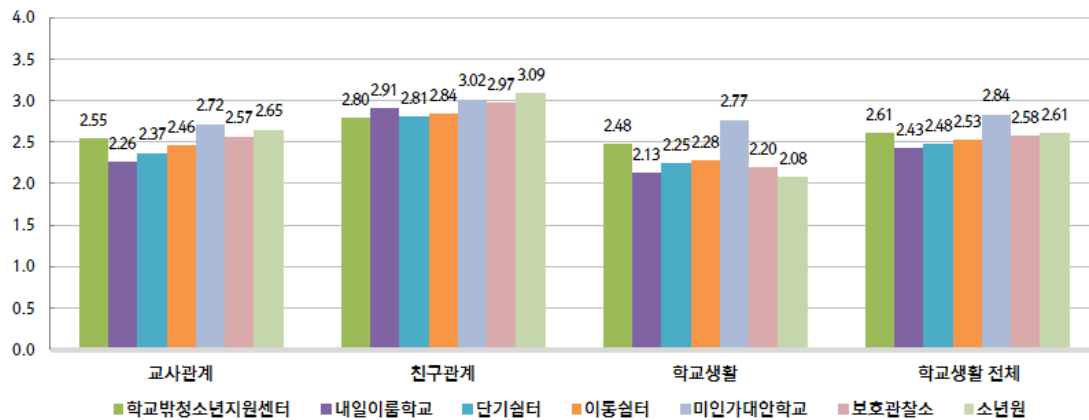
【그림 II-50】 학교를 그만두기 전 학교 생활(연도별)



【그림 II-51】 학교를 그만두기 전 학교 생활(성별)



【그림 II-52】 학교를 그만두기 전 학교 생활(응답자 유형별)



【그림 II-53】 학교를 그만두기 전 학교 생활(기관 유형별)

문9. 학업중단 전 학교규범 위반 경험: 지각

학교를 그만 두기 전 지각 경험이 없었던 청소년이 가장 많고, 그 다음으로 거의 매일 순으로 나타남.

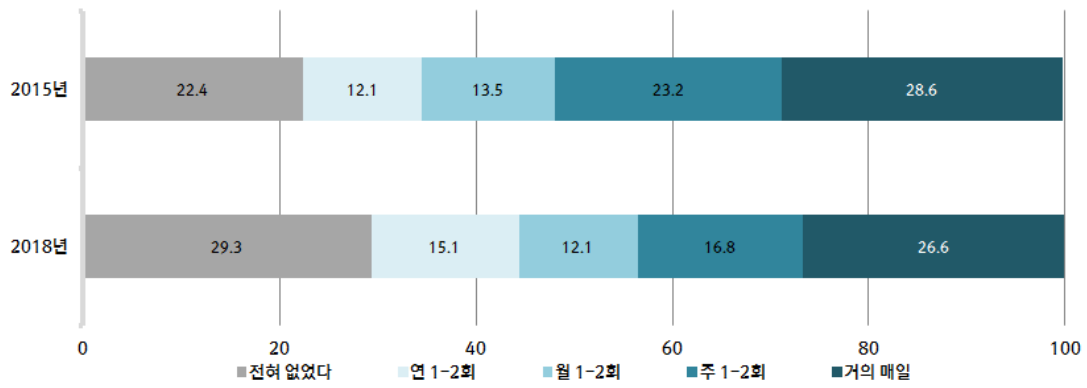
- 2015년에 비해 지각을 한 경험이 전혀 없다고 응답한 비율은 증가하였고, 월 1~2회 이상 지각을 한 경험이 있는 경우는 전반적으로 감소함.
- 일반 청소년 중 지각 경험이 없는 경우가 34.3%인데 비해 비행청소년은 8.9%에 불과, 비행청소년의 규범 위반 경험이 상대적으로 높음을 시사함.
- 미인가대안학교 및 학교밖청소년지원센터 이용청소년에 비해 단기쉼터, 이동쉼터, 보호관찰소, 소년원 청소년의 지각 경험이 매우 높음.

- 학교를 그만두기 전 지각을 한 경험에 대해 전혀 없었다고 응답한 청소년이 29.3%로 가장 많았으며, 그 다음으로 거의 매일 26.6%, 주 1~2회 16.8% 순으로 나타났음.
- 2015년에 비해 지각을 한 경험이 전혀 없다고 응답한 비율은 6.9%p 증가하였으며, 월 1~2회 이상 지각을 한 경험이 있다고 응답한 비율은 전반적으로 감소하였음.
- 여자 청소년의 경우 지각을 한 경험이 전혀 없다고 응답한 경우가 34.0%로 가장 많았음. 남자 청소년의 경우는 거의 매일 지각한 경험이 있다고 응답한 경우가 29.1%로 가장 많았고, 그 다음으로 전혀 없었다고 응답한 경우가 24.6%였음. 월 1~2회 이상 지각한 경험은 여자 청소년에 비해 전반적으로 많고, 거의 매일 지각하였다고 응답한 경우는 여자 청소년에 비해 5.1%p 많은 것으로 나타남.
- 일반 청소년의 경우 주 1~2회 이상 지각을 경험한 비율이 36.7%이고 비행청소년의 경우 70.3%인 반면, 지각경험이 없는 경우는 일반 청소년이 34.3%인 것에 비해 비행청소년이 8.9%에 불과하여 비행청소년의 규범위반 경험이 상대적으로 높음을 알 수 있음.
- 기관 유형별로도 미인가대안학교 및 학교밖청소년지원센터 이용 청소년의 경우 지각경험이 전혀 없다고 응답한 비율이 각각 41.2%, 33.7%인 반면, 단기쉼터와 이동쉼터, 보호관찰소, 소년원에 있는 청소년의 경우는 거의 매일 지각을 했다고 응답한 비율이 가장 높은 것으로 나타났음. 특히 소년원 입소 청소년의 경우는 주 1~2회 이상 지각 경험이 81.7%에 달하는 반면, 연 1~2회 이하로 지각한 경험이 총 12.2%에 불과하여 규범위반 경험이 상당히 높음을 볼 수 있음.

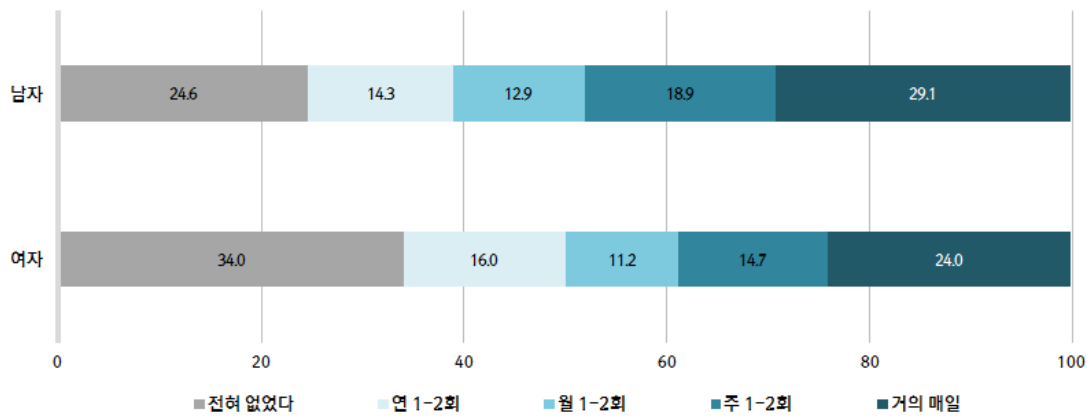
표 II-16 학교규범 위반 경험: 지각

(단위: %)

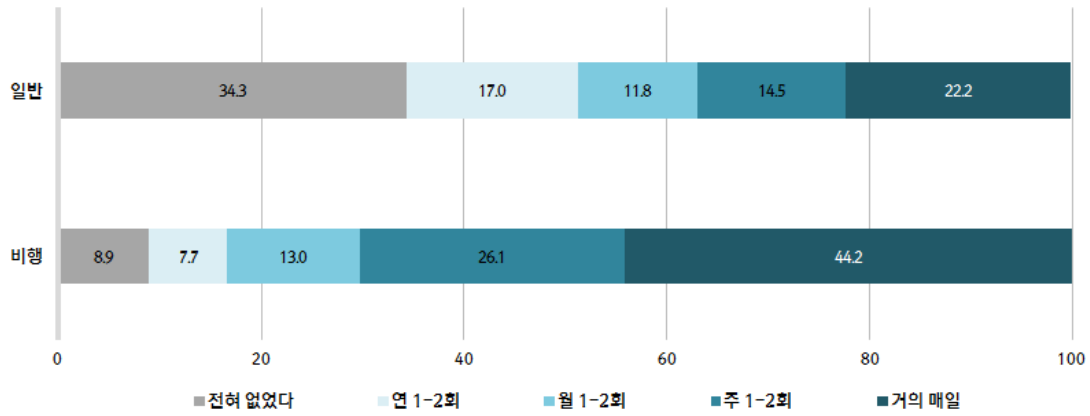
구분		전혀 없었다	연 1~2회	월 1~2회	주 1~2회	거의 매일	합계
연도별	2015년	22.4	12.1	13.5	23.2	28.6	100.0
	2018년	29.3	15.1	12.1	16.8	26.6	100.0
성별	남자	24.6	14.3	12.9	18.9	29.1	100.0
	여자	34.0	16.0	11.2	14.7	24.0	100.0
응답자 유형별	일반	34.3	17.0	11.8	14.5	22.2	100.0
	비행	8.9	7.7	13.0	26.1	44.2	100.0
기관 유형별	학교밖청소년지원센터	33.7	15.9	11.9	15.1	23.4	100.0
	내일이룸학교	25.6	11.0	11.0	18.3	34.1	100.0
	단기쉼터	16.5	10.1	16.5	11.4	40.5	100.0
	이동쉼터	21.0	3.2	9.7	21.0	45.2	100.0
	미인가대안학교	41.2	24.1	11.6	11.6	11.6	100.0
	보호관찰소	9.1	8.4	14.3	27.0	41.3	100.0
	소년원	8.1	4.1	6.1	20.9	60.8	100.0



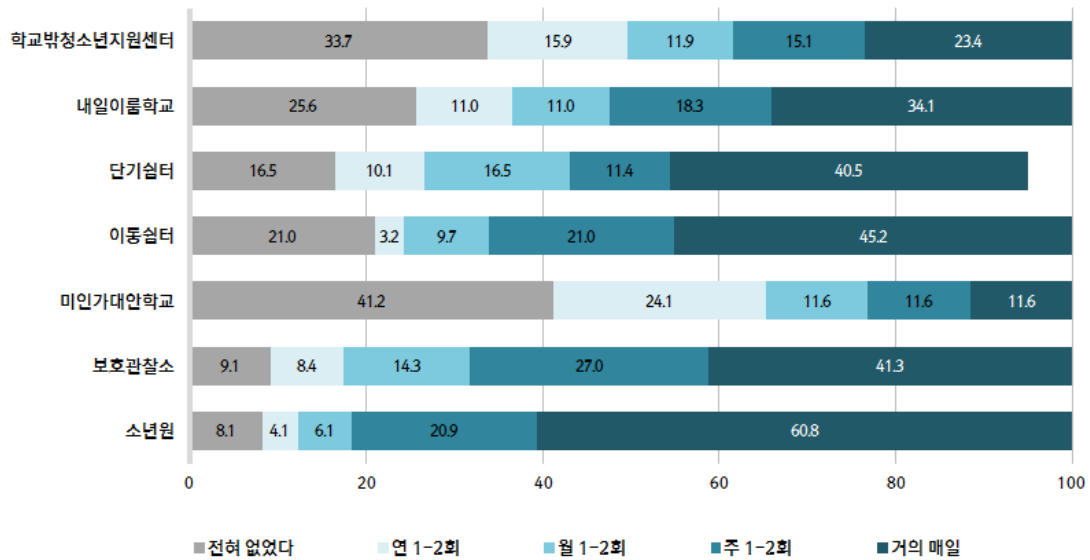
【그림 II-54】 학교규범 위반 경험: 지각(연도별)



【그림 II-55】 학교규범 위반 경험: 지각(성별)



【그림 II-56】 학교규범 위반 경험: 지각(응답자 유형별)



【그림 II-57】 학교규범 위반 경험: 지각(기관 유형별)

문9. 학업중단 전 학교규범 위반 경험: 무단결석

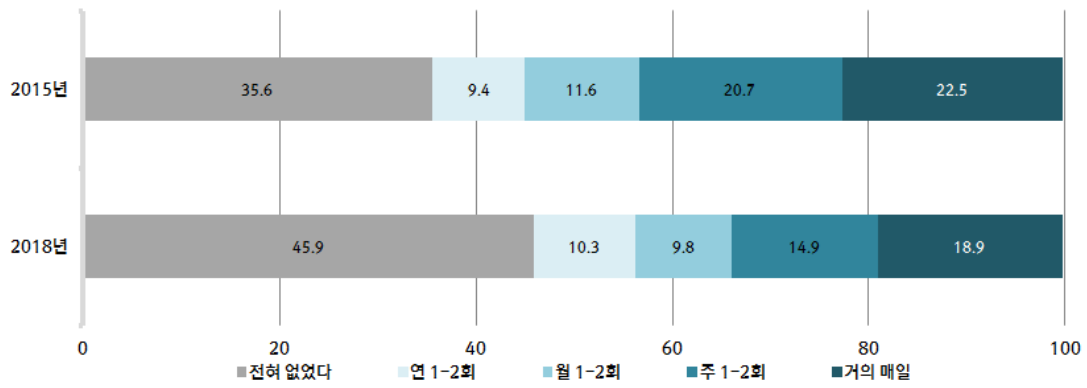
학교를 그만두기 전 무단결석 경험은 전혀 없는 경우가 가장 많고, 그 다음 거의 매일의 순으로 나타남.

- 2015년에 비해 무단결석 경험이 전혀 없다고 응답한 비율은 23.5%p 감소함.
- 일반 청소년은 무단결석 경험이 전혀 없는 경우가 과반수 이상인 반면, 비행청소년의 경우 주 1~2회 이상 무단결석을 경험한 비율이 63%에 달하여 비행청소년의 규범위반 경험이 높음을 시사함.
- 미인가대안학교, 학교밖청소년지원센터 이용청소년은 무단결석 경험이 전혀 없는 경우가 과반수 이상인 반면, 단기쉼터와 이동쉼터, 보호관찰소, 소년원에 있는 청소년의 경우는 거의 매일 무단결석을 했다고 응답한 비율이 가장 높은 것으로 나타났음.

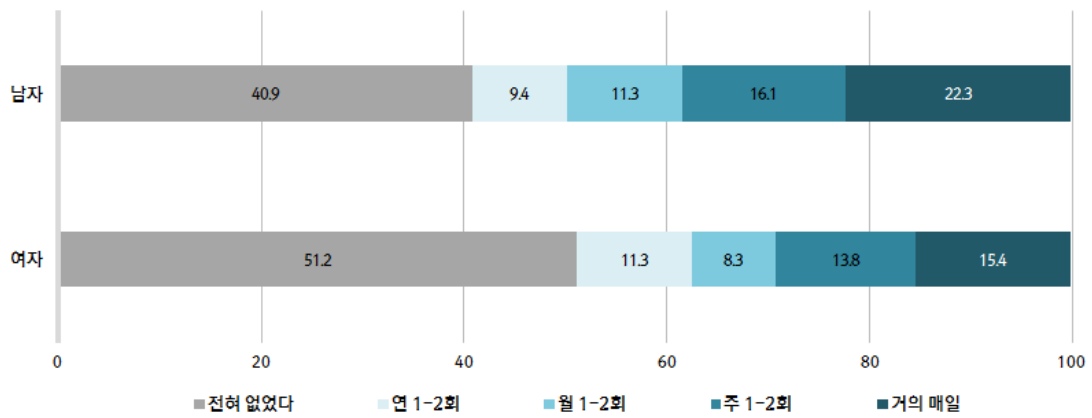
- 학교를 그만두기 전 무단결석을 한 경험에 대해 전혀 없었다고 응답한 청소년이 45.9%로 가장 많았으며, 그 다음으로 거의 매일 18.9%, 주 1~2회 14.9% 순으로 나타났음.
- 2015년에 비해 무단결석을 한 경험이 전혀 없다고 응답한 비율은 23.5%p 증가하였으며, 무단결석을 한 경험이 있다고 응답한 비율은 전반적으로 감소하였음.
- 여자 청소년의 경우 무단결석을 한 경험이 전혀 없다고 응답한 경우가 51.2%로 가장 많았음. 남자 청소년의 경우도 무단결석 경험이 전혀 없다고 응답한 경우가 40.9%로 가장 많기는 하였으나, 월 1~2회 이상 무단결석한 경험은 여자 청소년에 비해 전반적으로 많고, 거의 매일 무단결석을 하였다고 응답한 경우는 여자 청소년에 비해 6.9%p 많은 것으로 나타남.
- 일반 청소년의 경우 무단결석 경험이 전혀 없다고 응답한 경우가 54.2%였던 반면, 비행청소년의 경우 주 1~2회 이상 경험한 비율이 62.9%에 달해 상대적으로 비행청소년 집단이 규범 위반 경험이 더 많은 것을 볼 수 있음.
- 기관 유형별로도 미인가대안학교 및 학교밖청소년지원센터 이용 청소년의 경우 무단결석 경험이 전혀 없다고 응답한 비율이 각각 76.5%, 50.8%로 과반수 이상이었으나, 단기쉼터와 이동쉼터, 보호관찰소, 소년원에 있는 청소년의 경우는 거의 매일 무단결석을 했다고 응답한 비율이 가장 높은 것으로 나타났음. 특히 소년원 입소 청소년의 경우는 주 1~2회 이상 무단결석 경험이 81.4%에 달하는 반면, 연 1~2회 이하로 무단결석을 한 경험이 총 7.9%에 불과하여 규범위반 경험이 상당히 높음을 볼 수 있음.

표 II-17 학교규범 위반 경험: 무단결석 (단위: %)

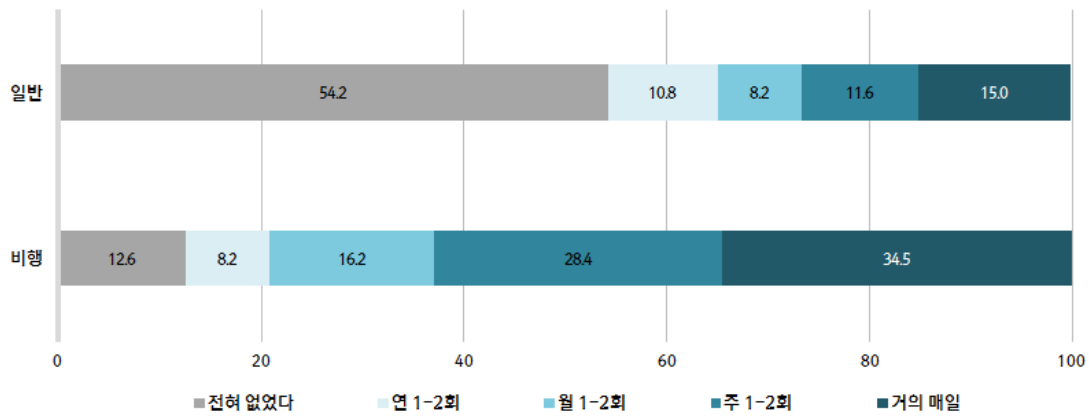
구분		전혀 없었다	연 1~2회	월 1~2회	주 1~2회	거의 매일	합계
연도별	2015년	35.6	9.4	11.6	20.7	22.5	100.0
	2018년	45.9	10.3	9.8	14.9	18.9	100.0
성별	남자	40.9	9.4	11.3	16.1	22.3	100.0
	여자	51.2	11.3	8.3	13.8	15.4	100.0
응답자 유형별	일반	54.2	10.8	8.2	11.6	15.0	100.0
	비행	12.6	8.2	16.2	28.4	34.5	100.0
기관 유형별	학교밖청소년지원센터	50.8	11.4	8.7	12.6	16.3	100.0
	내일이룸학교	29.3	12.2	13.4	15.9	29.3	100.0
	단기쉼터	27.8	6.3	7.6	12.7	45.6	100.0
	이동쉼터	21.0	6.5	12.9	24.2	35.5	100.0
	미인가대안학교	76.5	9.9	5.4	5.4	2.7	100.0
	보호관찰소	14.0	9.1	17.2	29.2	30.5	100.0
	소년원	4.4	3.5	10.8	23.8	57.6	100.0



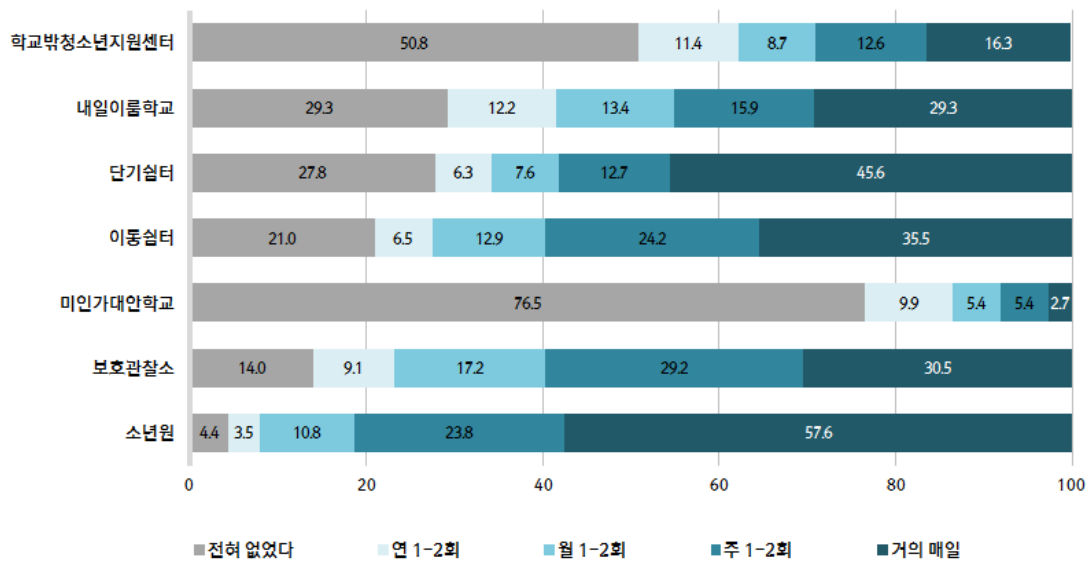
【그림 II-58】 학교규범 위반 경험: 무단결석(연도별)



【그림 II-59】 학교규범 위반 경험: 무단결석(성별)



【그림 II-60】 학교규범 위반 경험: 무단결석(응답자 유형별)



【그림 II-61】 학교규범 위반 경험: 무단결석(기관 유형별)

문9. 학업중단 전 학교규범 위반 경험: 무단조퇴

학교를 그만두기 전 무단조퇴 경험이 전혀 없었던 경우가 가장 많고, 그 다음은 거의 매일의 순이었음.

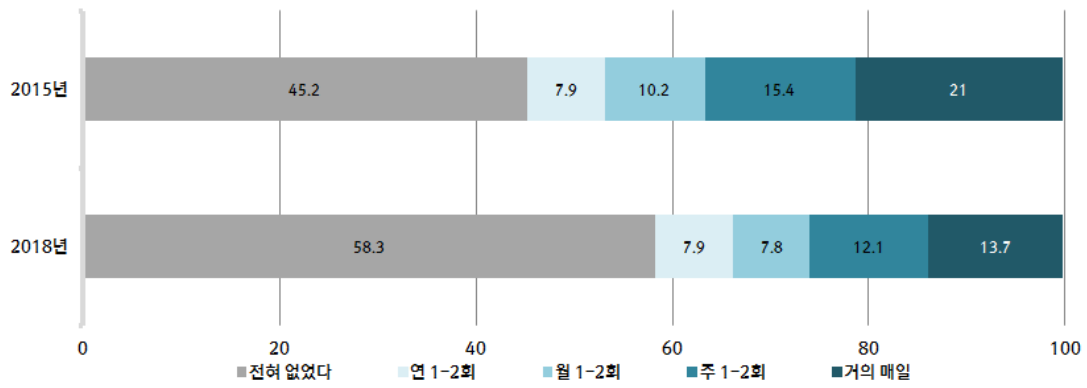
- 무단조퇴 경험이 전혀 없는 경우는 2015년도에 비해 13.1%p 증가함.
- 일반 청소년의 66.8%는 무단조퇴 경험이 없었던 반면, 비행청소년의 52.6%는 주 1~2회 이상 무단조퇴를 한 것으로 응답함.
- 이동쉼터, 보호관찰소, 소년원 청소년의 주 1~2회 이상 무단조퇴 경험은 미인가대안학교 및 학교밖청소년지원센터 이용청소년에 비해 현저히 높은 것으로 나타남.

- 학교를 그만두기 전 수업을 몰래 빼먹는 무단조퇴 경험에 대해 전혀 없었다고 응답한 청소년은 58.3%였음. 그 다음으로는 거의 매일 13.7%, 주1~2회 12.1% 등의 순이었음.
- 무단조퇴 경험이 전혀 없다고 응답한 경우는 2015년에 비해 13.1%p 증가하였고, 월 1~2회 이상 무단조퇴를 한 적이 있다고 응답한 청소년의 비율은 2015년에 비해 감소하였음.
- 여자 청소년 중 무단조퇴를 한 적이 전혀 없다고 응답한 비율은 66.9%였으며, 남자 청소년에 비해 전반적으로 무단조퇴를 경험한 비율은 낮게 나타남.
- 남자 청소년의 경우 무단조퇴를 한 적이 없다고 응답한 경우가 49.9%로 가장 높긴 하나, 주 1~2회 이상 무단조퇴를 한 경우도 32.1%에 달함.
- 일반 청소년에 비해 비행청소년의 무단조퇴 경험 비율이 높은 것으로 나타났음. 일반 청소년의 66.8%는 무단조퇴를 경험한 적이 전혀 없었던 반면, 비행청소년은 52.6%가 주 1~2회 이상 무단조퇴를 한 것으로 응답하였음.
- 미인가대안학교에 속한 청소년의 경우 85.0%가, 학교밖청소년지원센터의 경우 64.4%가 학교를 그만두기 전 무단조퇴를 한 경험이 전혀 없다고 응답하였으나, 이동쉼터 청소년의 45.2%, 보호관찰소 청소년의 48.4%, 소년원 청소년의 75.9%가 주 1~2회 이상 무단조퇴를 경험한 적이 있다고 응답하여 학교규범 위반 경험이 현저히 높음을 보여주고 있음.

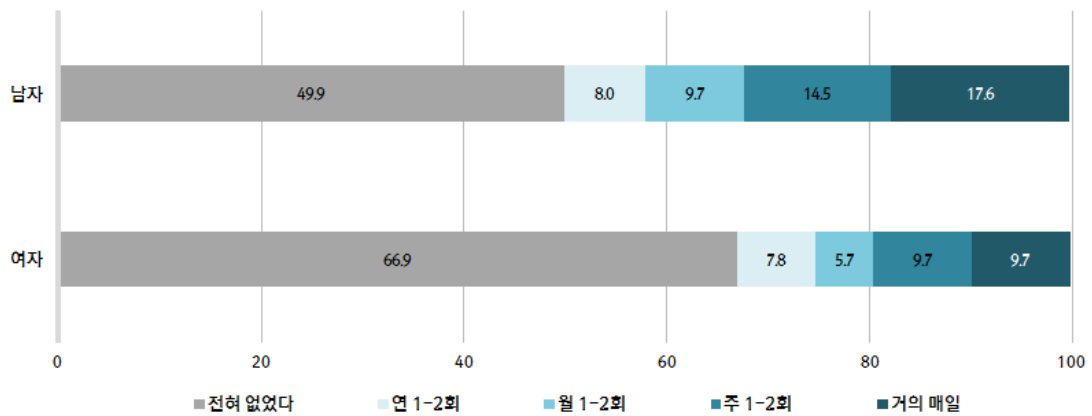
표 II-18 학교규범 위반 경험: 무단조퇴

(단위: %)

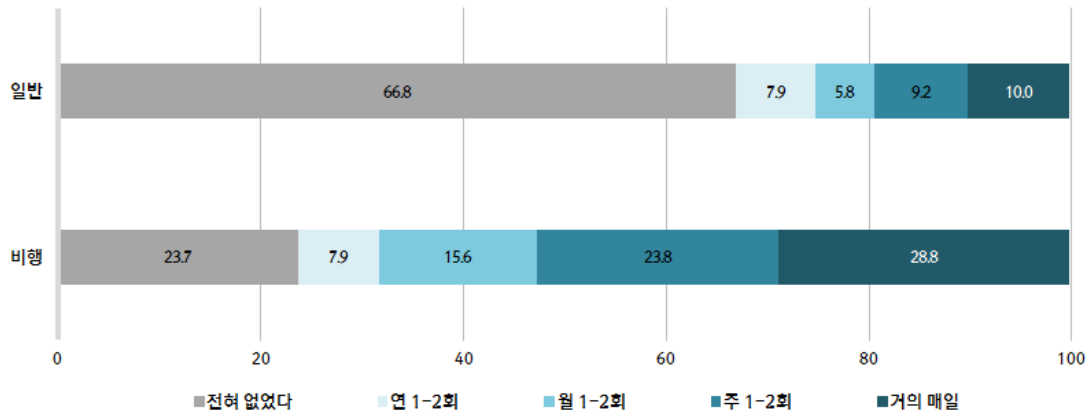
구분		전혀 없었다	연 1~2회	월 1~2회	주 1~2회	거의 매일	합계
연도별	2015년	45.2	7.9	10.2	15.4	21.0	100.0
	2018년	58.3	7.9	7.8	12.1	13.7	100.0
성별	남자	49.9	8.0	9.7	14.5	17.6	100.0
	여자	66.9	7.8	5.7	9.7	9.7	100.0
응답자 유형별	일반	66.8	7.9	5.8	9.2	10.0	100.0
	비행	23.7	7.9	15.6	23.8	28.8	100.0
기관 유형별	학교밖청소년지원센터	64.4	8.8	5.7	10.4	10.4	100.0
	내일이룸학교	46.3	8.5	6.1	15.9	23.2	100.0
	단기쉼터	48.1	1.3	7.6	15.2	21.5	100.0
	이동쉼터	30.6	8.1	16.1	12.9	32.3	100.0
	미인가대안학교	85.0	5.1	4.1	3.1	2.7	100.0
	보호관찰소	26.0	8.6	16.7	23.6	24.8	100.0
	소년원	10.8	3.8	9.6	24.7	51.2	100.0



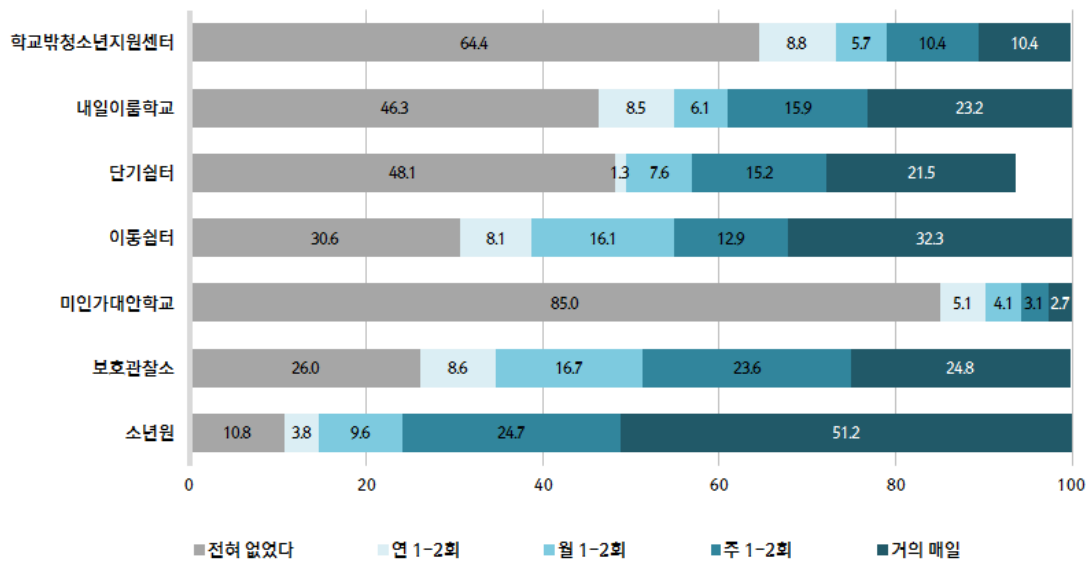
【그림 II-62】 학교규범 위반 경험: 무단조퇴(연도별)



【그림 II-63】 학교규범 위반 경험: 무단조퇴(성별)



【그림 II-64】 학교규범 위반 경험: 무단조퇴(응답자 유형별)



【그림 II-65】 학교규범 위반 경험: 무단조퇴(기관 유형별)

문9. 학업중단 전 학교규범 위반 경험: 선생님에게 대들었음

학교를 그만두기 전 선생님에게 대든 경험이 전혀 없는 경우가 가장 많았고 그 다음 연 1~2회 순임.

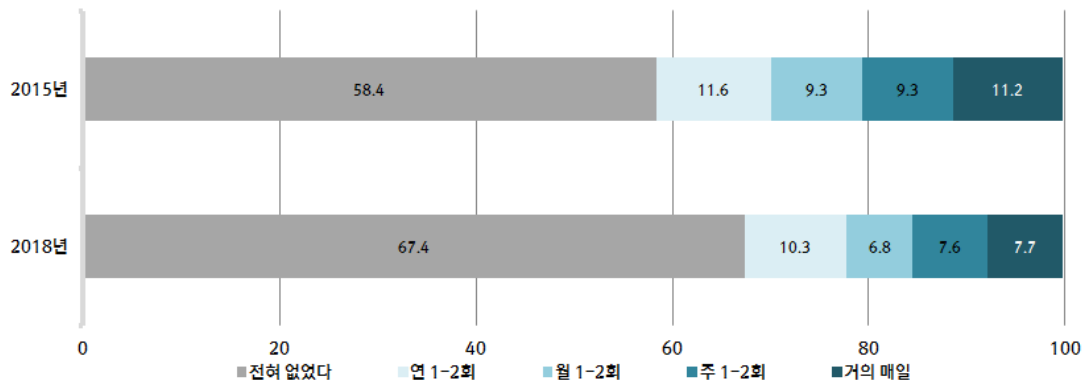
- 일반 청소년의 경우 선생님에게 대든 경험이 없는 경우가 73%에 달한 반면, 비행청소년은 주1~2회 이상 선생님에게 대든 경험이 27%에 달함.
- 소년원 입소 청소년의 경우 주 1회 이상 선생님에게 대든 경험이 42.2%, 이동쉼터는 32.3%에 이를 정도로 규범 위반 경험이 높음.

- 학교를 그만두기 전에 선생님에게 대든 경험이 있는지 여부에 대해 67.4%의 청소년이 전혀 없다고 응답하였고, 그 다음으로는 연 1~2회 10.3%, 거의 매일 7.7% 등의 순이었음.
- 선생님에게 대든 경험이 전혀 없다고 응답한 비율은 2015년에 비해 9.0%p 증가하였고, 경험이 있는 경우는 2015년에 비해 전반적으로 낮은 비율이었음.
- 성별에 따라서는 여자 청소년의 경우 73.6%, 남자 청소년의 61.3%가 선생님에게 대든 경험이 없다고 응답하였음.
- 일반 청소년의 경우 선생님에게 대든 경험이 없다고 응답한 경우가 72.9%로 가장 많았고, 연 1~2회 이하인 경우를 포함하면 총 82.1%에 달함. 반면 비행청소년은 주 1~2회 이상 선생님에게 대든 경험이 26.6%로 일반 청소년에 비해 14.0%p나 높은 것으로 나타남.
- 기관 유형별로는 미인가대안학교의 경우 선생님에게 대든 경험이 전혀 없다고 응답한 비율이 79.3%, 학교밖청소년지원센터 72.8%인 반면, 보호관찰소와 소년원은 각각 47.4%, 31.3%로 낮게 나타남.
- 소년원 입소 청소년의 경우 주 1회 이상 선생님에게 대든 적이 있다고 응답한 비율이 42.2%, 이동쉼터는 32.3%에 달하는 정도로 규범을 위반 경험이 높은 것을 볼 수 있음.

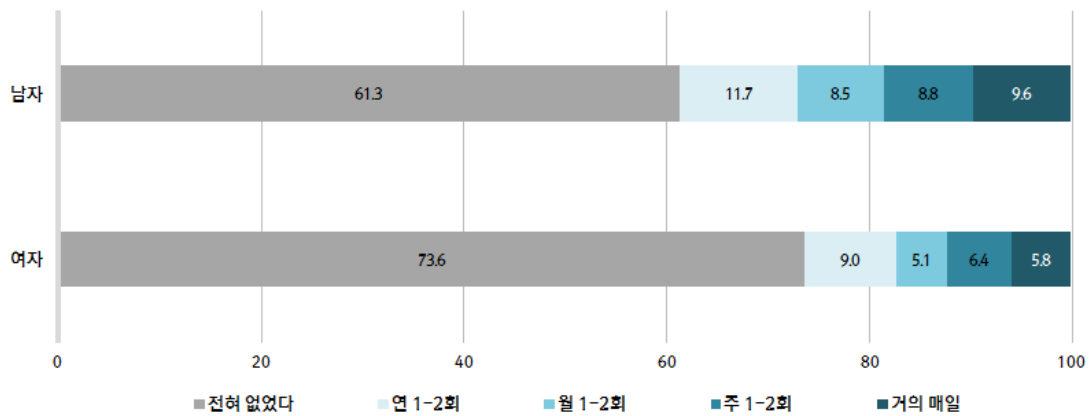
표 II-19 학교규범 위반 경험: 선생님에게 대들었음

(단위: %)

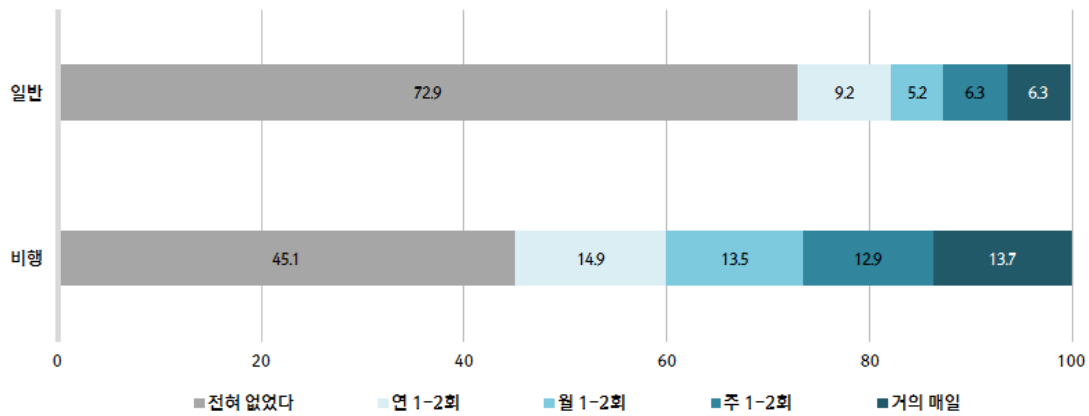
구분		전혀 없었다	연 1~2회	월 1~2회	주 1~2회	거의 매일	합계
연도별	2015년	58.4	11.6	9.3	9.3	11.2	100.0
	2018년	67.4	10.3	6.8	7.6	7.7	100.0
성별	남자	61.3	11.7	8.5	8.8	9.6	100.0
	여자	73.6	9.0	5.1	6.4	5.8	100.0
응답자 유형별	일반	72.9	9.2	5.2	6.3	6.3	100.0
	비행	45.1	14.9	13.5	12.9	13.7	100.0
기관 유형별	학교밖청소년지원센터	72.8	8.9	4.9	6.9	6.3	100.0
	내일이룸학교	57.3	14.6	8.5	7.3	12.2	100.0
	단기쉼터	59.5	8.9	5.1	8.9	12.7	100.0
	이동쉼터	50.0	6.5	11.3	12.9	19.4	100.0
	미인가대안학교	79.3	10.5	4.8	2.4	3.1	100.0
	보호관찰소	47.4	15.5	13.3	11.8	12.0	100.0
	소년원	31.7	11.6	14.5	19.2	23.0	100.0



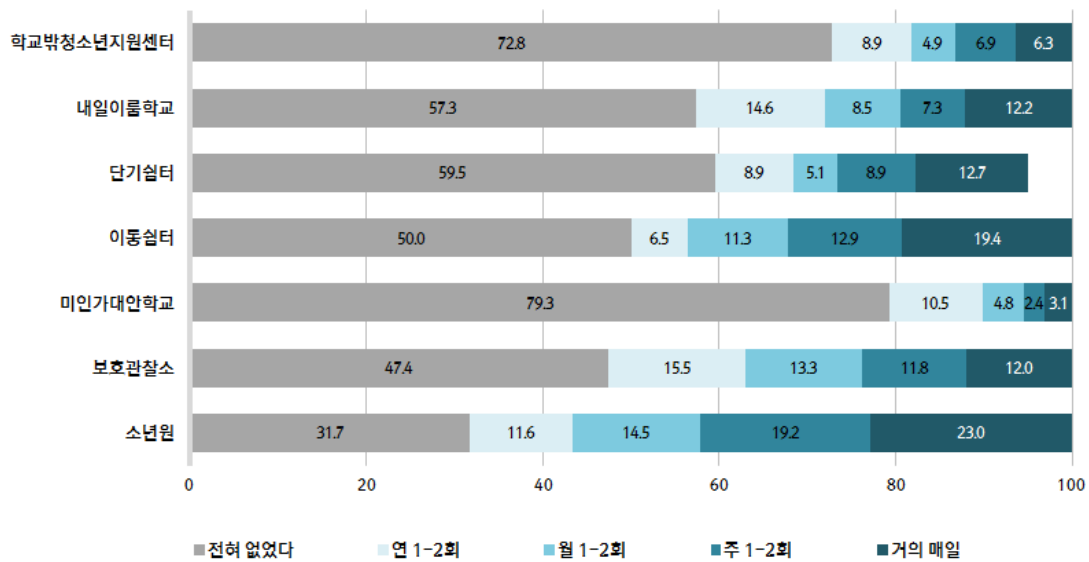
【그림 II-66】 학교규범 위반 경험: 선생님에게 대들었음(연도별)



【그림 II-67】 학교규범 위반 경험: 선생님에게 대들었음(성별)



【그림 II-68】 학교규범 위반 경험: 선생님에게 대들었음(응답자 유형별)



【그림 II-69】 학교규범 위반 경험: 선생님에게 대들었음(기관 유형별)

문9. 학업중단 전 학교규범 위반 경험: 잘못된 행동을 하여 부모님이 학교에 불려감

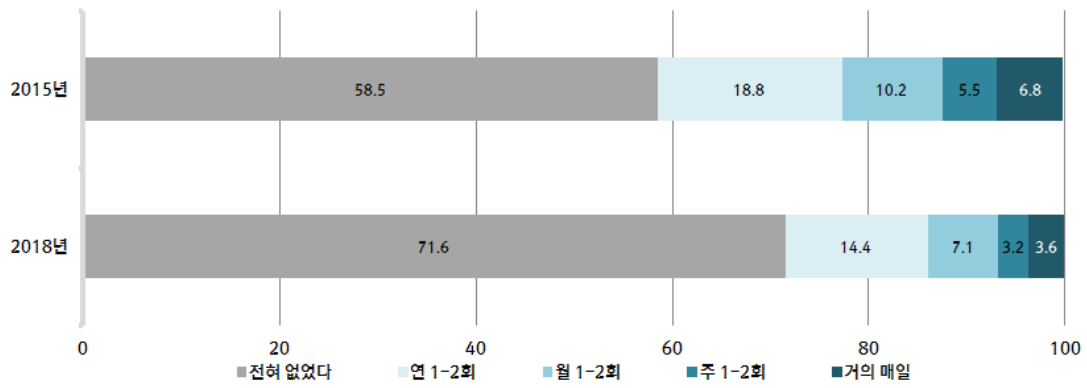
학교를 그만두기 전 잘못된 행동을 하여 부모님이 학교에 불려간 경험이 있는 경우는 27.4%에 불과함.

- 일반 청소년의 90.5%가 부모님이 학교에 불려간 경험이 연 1~2회 이하였다고 응답한 반면, 비행청소년은 67.7%에 그침.
- 소년원 입소 청소년의 경우 월 1~2회 이상 부모님이 학교에 불려간 경험이 있다고 응답한 경우가 46.8%에 달하여 학교규범 위반 문제가 심각하였음을 시사함.

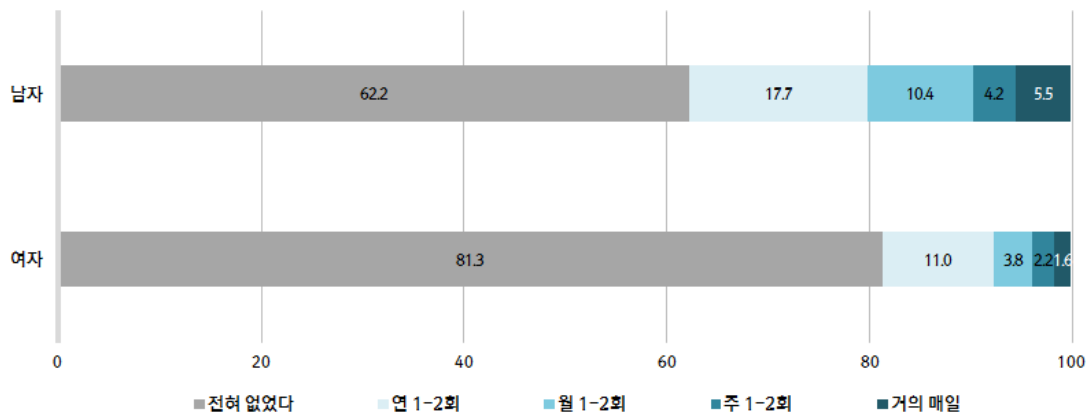
- 학교를 그만두기 전에 잘못된 행동을 하여 부모님이 학교에 불려간 경험이 있는지에 대해 71.6%의 청소년이 그런 적이 없다고 응답하였고, 연 1회 14.4%, 월 1~2회 3.2% 등의 순으로 나타나 빈도가 잦아질수록 경험 비율은 낮아지는 경향을 보임.
- 이러한 경험을 한 적이 전혀 없다고 응답한 비율은 2015년에 비해 13.1%p 증가하였으며, 경험을 한 비율은 빈도에 따라 전반적으로 감소하는 경향을 나타냈음.
- 여자 청소년의 경우 부모님이 학교에 불려간 경험이 전혀 없다고 응답한 비율이 81.3%로 가장 많고, 연 1~2회 이하인 경우를 포함하면 총 92.3%에 달함. 이에 비해 남자 청소년의 경우는 이러한 경험이 전혀 없는 경우가 62.2%로 가장 많고, 연 1~2회 이하인 경우를 포함하면 총 79.9%로 여자 청소년에 비해 12.4%p 낮은 것으로 나타남.
- 일반 청소년의 경우 90.5%가 부모님이 학교에 불려간 경험이 연 1~2회 이하였다고 응답한 것에 비해 비행청소년은 67.7%에 그침. 특히 월 1~2회 이상 부모님이 학교에 불려간 경험은 비행청소년이 일반 청소년에 비해 22.8%p 높은 것으로 나타남.
- 기관 유형별로는 미인가대안학교 청소년의 83.3%, 학교밖청소년지원센터의 79.6%가 부모님이 학교에 불려간 경험이 없다고 응답하였으나, 소년원 입소 청소년의 경우 월 1~2회 이상 부모님이 학교에 불려간 경험이 있다고 응답한 경우가 46.8%에 달하는 것으로 나타나 학교규범 위반으로 인한 문제가 상대적으로 심각하였음을 알 수 있음.

표 II-20 학교규범 위반 경험: 잘못된 행동을 하여 부모님이 학교에 불려감 (단위: %)

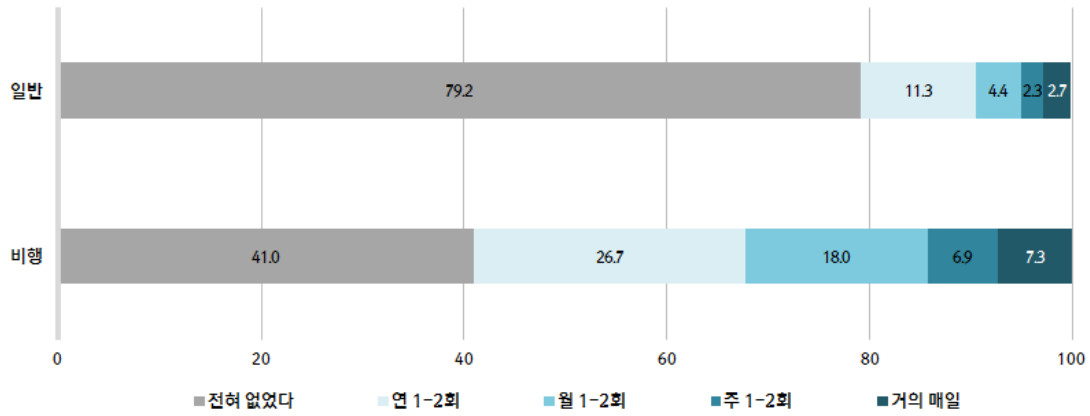
구분		전혀 없었다	연 1~2회	월 1~2회	주 1~2회	거의 매일	합계
연도별	2015년	58.5	18.8	10.2	5.5	6.8	100.0
	2018년	71.6	14.4	7.1	3.2	3.6	100.0
성별	남자	62.2	17.7	10.4	4.2	5.5	100.0
	여자	81.3	11.0	3.8	2.2	1.6	100.0
응답자 유형별	일반	79.2	11.3	4.4	2.3	2.7	100.0
	비행	41.0	26.7	18.0	6.9	7.3	100.0
기관 유형별	학교밖청소년지원센터	79.6	11.0	4.2	2.4	2.7	100.0
	내일이룸학교	68.3	13.4	9.8	3.7	4.9	100.0
	단기쉼터	59.5	12.7	11.4	5.1	6.3	100.0
	이동쉼터	59.7	16.1	12.9	3.2	8.1	100.0
	미인가대안학교	83.3	11.6	2.7	1.4	1.0	100.0
	보호관찰소	42.8	27.5	17.9	6.1	5.7	100.0
	소년원	31.1	22.1	18.6	11.3	16.9	100.0



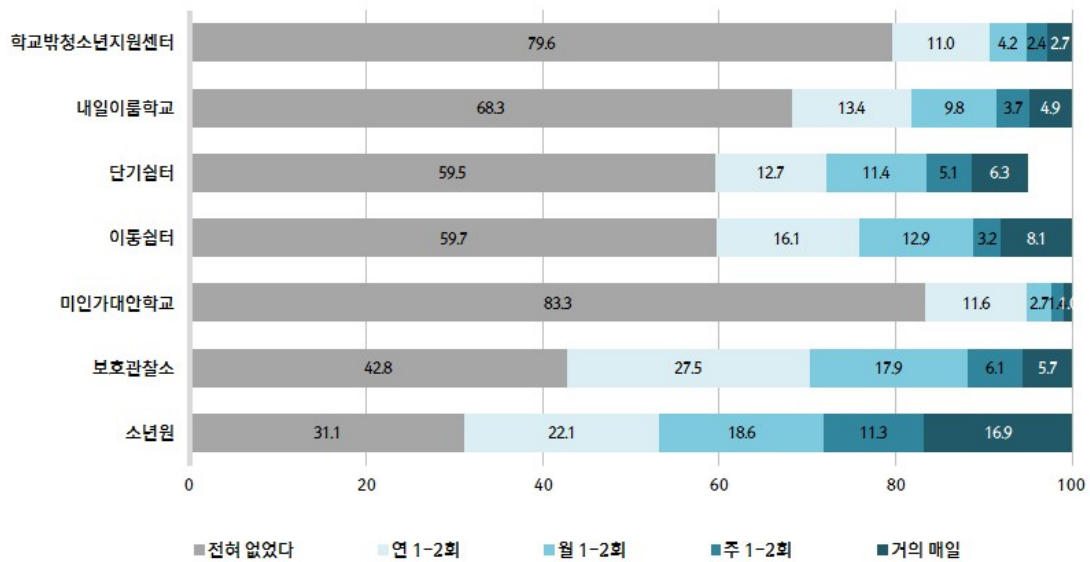
【그림 II-70】 학교규범 위반 경험: 잘못된 행동을 하여 부모님이 학교에 불려감(연도별)



【그림 II-71】 학교규범 위반 경험: 잘못된 행동을 하여 부모님이 학교에 불려감(성별)



【그림 11-72】 학교규범 위반 경험: 잘못된 행동을 하여 부모님이 학교에 불려감(응답자 유형별)



【그림 11-73】 학교규범 위반 경험: 잘못된 행동을 하여 부모님이 학교에 불려감(기관 유형별)

문10. 학업중단 시 학교성적

학교를 그만 둘 당시 학교 성적은 하위권이 가장 높고, 그 다음으로 중위권, 중하위권의 순이었음.

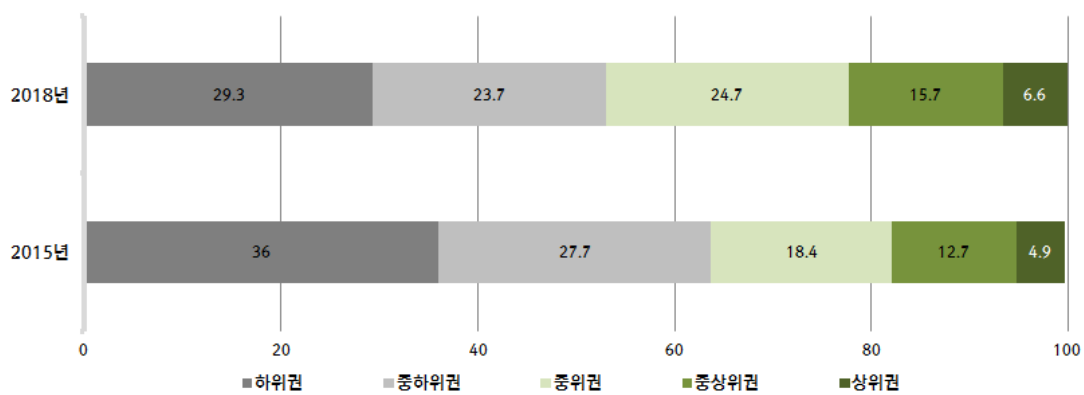
- 2018년에는 2015년에 비해 중하위권 이하에 속한 청소년은 감소하고 중위권 이상 학업청소년의 학업중단이 증가함.
- 남자 청소년의 경우 하위권의 비율이 높은 반면, 여자 청소년의 경우 중위권 이상의 비율이 높음.
- 소년원 및 보호관찰소 등에 속한 비행청소년의 경우 하위권에 속한 경우가 높은 반면 중상위권 이상에 속한 경우는 일반 청소년에 비해 상대적으로 낮음.

- 학교를 그만둘 당시 성적은 하위권이 29.3%로 가장 많고, 중위권 24.7%, 중하위권 23.7%의 순으로 나타남.
- 2015년의 경우 하위권과 중하위권이 가장 높은 비율을 나타낸 반면, 2018년에는 중하위권 이하에 속한 청소년은 감소하고 중위권 이상 청소년의 학업중단이 증가하였음. 2015년에 비해 중위권 이상에 속한 청소년의 학업중단이 11.0%p 증가함.
- 남자 청소년의 경우 성적이 하위권이었던 비율이 여자 청소년에 비해 11.5%p 높은 반면, 여자 청소년의 경우 중위권 이상의 비율이 높음.
- 일반 청소년의 경우 학업을 중단하기 전 성적이 중위권에 속한 경우가 27.2%로 가장 많았으나, 비행청소년의 경우 하위권에 속한 경우가 51.3%로 가장 많았음
- 중상위권 이상에 속한 경우는 일반 청소년이 26.4%인 반면, 비행청소년은 5.4%에 불과하였음.
- 기관 유형별로는 학업을 중단하기 전 청소년의 성적이 중하위권 이하였던 경우는 보호관찰소가 80.1%로 가장 높고, 그 다음으로 소년원 78.5%, 내일이룸학교 70.7%, 단기쉼터 65.8% 등의 순이었음.
- 미인가대안학교의 경우 성적이 중상위권 이상이었던 경우가 38.4%이었던 것에 비해, 보호관찰소 5.1%, 소년원 6.9%로 중상위권 이상인 경우가 상대적으로 낮음.

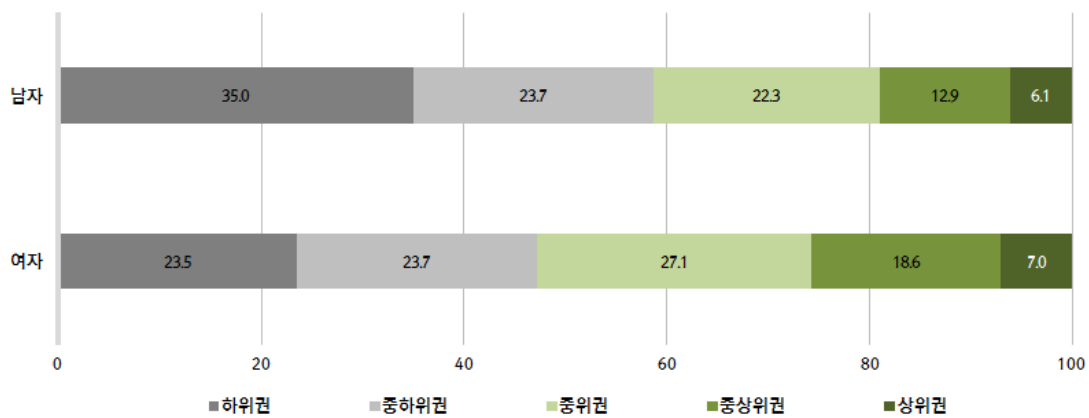
표 II-21 학업중단 시 학교성적

(단위: %)

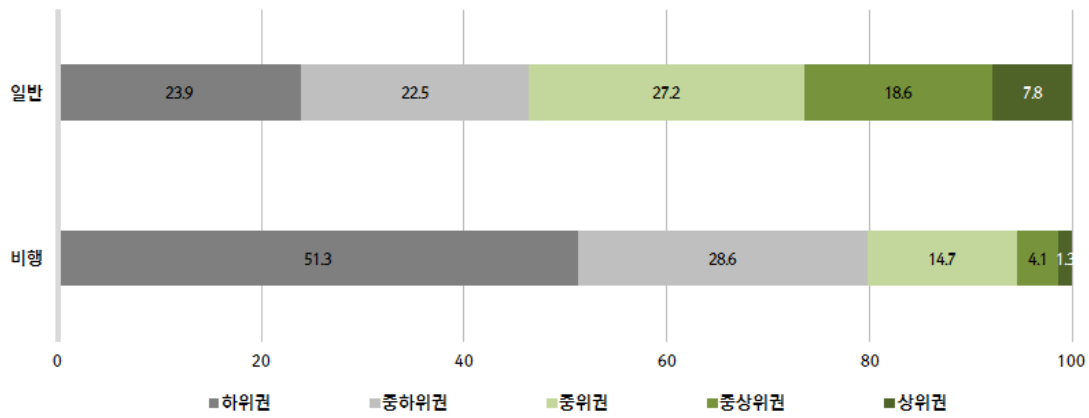
구분		하위권	중하위권	중위권	중상위권	상위권	합계
연도별	2015년	36.0	27.7	18.4	12.7	4.9	100.0
	2018년	29.3	23.7	24.7	15.7	6.6	100.0
성별	남자	35.0	23.7	22.3	12.9	6.1	100.0
	여자	23.5	23.7	27.1	18.6	7.0	100.0
응답자 유형별	일반	23.9	22.5	27.2	18.6	7.8	100.0
	비행	51.3	28.6	14.7	4.1	1.3	100.0
기관 유형별	학교밖청소년지원센터	25.0	24.1	27.0	17.2	6.8	100.0
	내일이룸학교	40.2	30.5	20.7	6.1	2.4	100.0
	단기쉼터	40.5	25.3	17.7	11.4	5.1	100.0
	이동쉼터	30.6	19.4	29.0	16.1	4.8	100.0
	미인가대안학교	16.3	16.3	28.9	25.5	12.9	100.0
	보호관찰소	50.9	29.2	14.7	3.9	1.2	100.0
	소년원	53.5	25.0	14.5	4.9	2.0	100.0



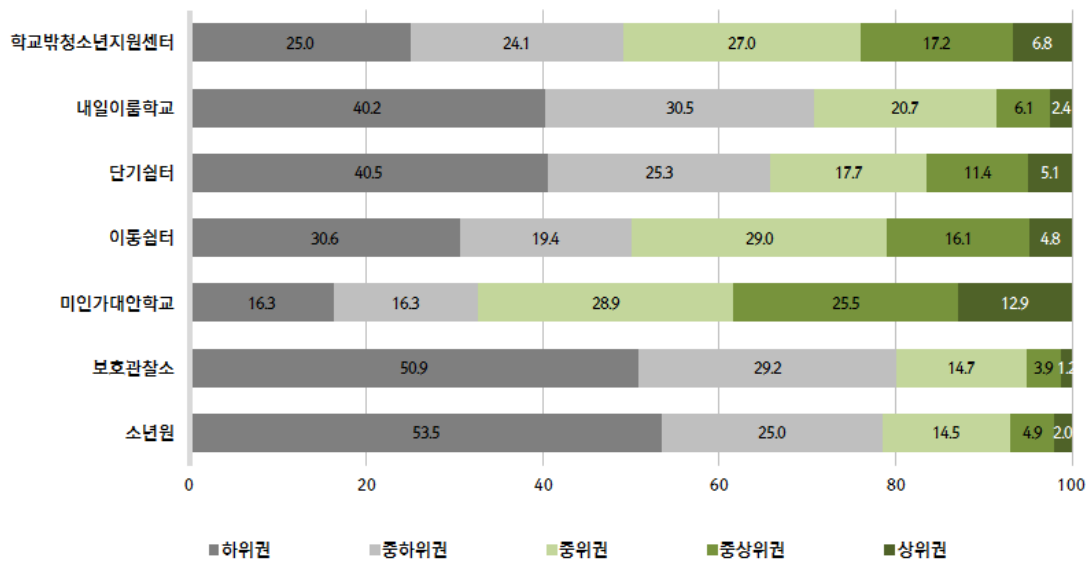
【그림 II-74】 학업중단 시 학교성적(연도별)



【그림 II-75】 학업중단 시 학교성적(성별)



【그림 II-76】 학업중단 시 학교성적(응답자 유형별)



【그림 II-77】 학업중단 시 학교성적(기관 유형별)

2) 학교를 그만둔 이후의 생활실태

문11. 학교를 그만둔 것에 대한 후회

학교를 그만둔 것에 대해 후회하는 청소년이 2015년에 비해 감소한 것으로 나타남.

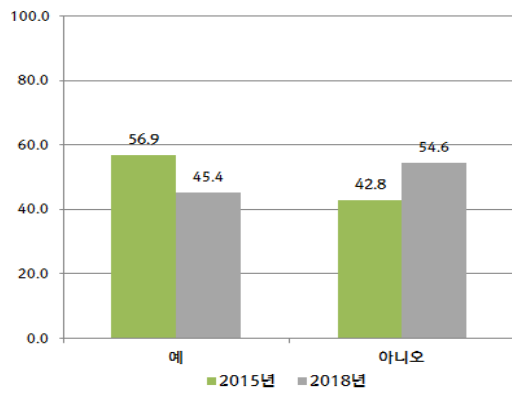
- 남자 청소년보다 여자 청소년이 학교를 그만둔 것에 대해 후회한다고 응답한 비율이 높음.
- 일반 청소년보다 비행청소년이 학교를 그만둔 것에 비해 후회한다고 응답한 비율이 더 높음.
- 미인가대안학교와 이동쉼터 이용청소년의 후회 비율이 가장 낮은 반면, 소년원, 단기쉼터, 보호관찰소 입소 청소년의 경우 후회한다고 응답한 비율이 과반수 이상으로 높게 나타남.

- 학교를 그만둔 청소년은 학교를 그만둔 것에 대한 후회 여부에 대해 후회한 적이 있다고 응답한 청소년은 45.4%로, 후회한 적이 없는 청소년보다 9.2%p 더 적은 것으로 나타남.
- 학교를 그만둔 후 후회한 적이 있다고 응답한 청소년은 2015년에 비해 11.5%p 감소하여 학교를 그만둔 것에 대해 후회하는 청소년의 비율이 감소하고 있음을 보여줌.
- 학교를 그만둔 것에 대해 후회하는 비율이 줄어든 것은 학업중단숙려제를 통해 충동적으로 학업중단을 결정하는 비율이 줄어들었기 때문으로 추론해볼 수 있음.
- 여자 청소년의 경우 후회한다고 응답한 비율이 남자 청소년에 비해 2.5%p 높게 나타났음.
- 학교를 그만둔 것에 비해 일반 청소년보다는 비행청소년이 더 많이 후회하는 경향을 보였는데, 비행청소년의 경우 일반 청소년에 비해 후회한다고 응답한 비율이 17.1%p 높게 나타났음.
- 비행청소년은 학교 선생님과 갈등, 학교규칙 위반으로 인한 징계, 비행으로 인한 보호처분 혹은 형사처벌 등의 이유로 학교를 그만두게 된 경우가 많아 이로 인한 후회가 많을 수 있을 것으로 보임.
- 기관 유형별로는 미인가대안학교에 다니는 청소년과 이동쉼터 이용청소년이 학교를 그만둔 것에 대해 후회하는 비율이 가장 낮은 반면, 소년원과 단기쉼터, 보호관찰소에 입소한 청소년의 과반수 이상은 학교를 그만둔 것에 대해 후회하고 있다고 응답하였음.

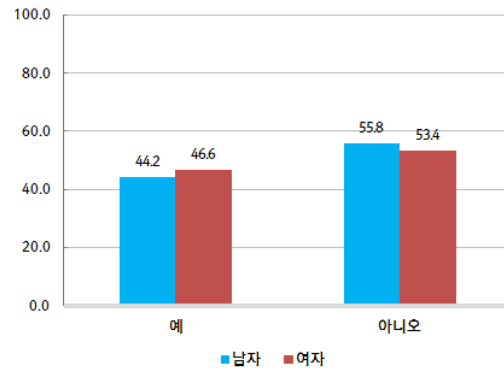
표 II-22 학교를 그만둔 후 후회 경험 여부

(단위: %)

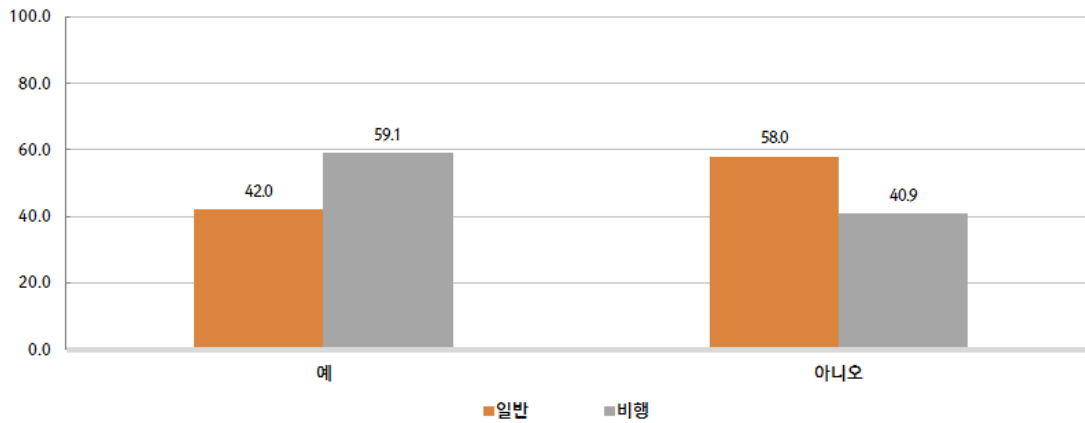
구분		예	아니오	합계
연도별	2015년	56.9	42.8	100.0
	2018년	45.4	54.6	100.0
성별	남자	44.2	55.8	100.0
	여자	46.6	53.4	100.0
응답자 유형별	일반	42.0	58.0	100.0
	비행	59.1	40.9	100.0
기관 유형별	학교박청소년지원센터	44.6	55.4	100.0
	내일이룸학교	50.0	50.0	100.0
	단기쉼터	58.2	41.8	100.0
	이동쉼터	35.5	64.5	100.0
	미인가대안학교	31.3	68.7	100.0
	보호관찰소	56.8	43.2	100.0
	소년원	72.1	27.3	100.0



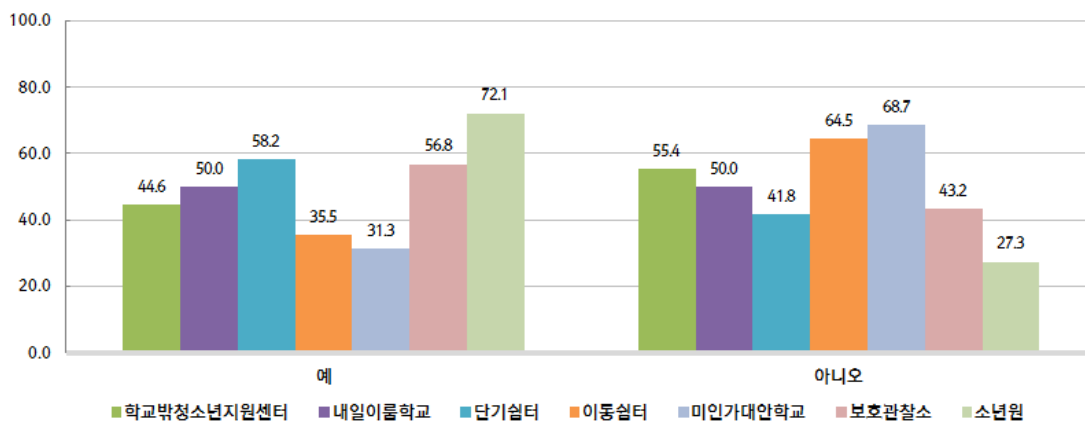
【그림 II-78】 학교를 그만둔 후
후회 경험 여부(연도별)



【그림 II-79】 학교를 그만둔 후
후회 경험 여부(성별)



【그림 II-80】 학교를 그만둔 후 후회 경험 여부(응답자 유형별)



【그림 II-81】 학교를 그만둔 후 후회 경험 여부(기관 유형별)

문11. 학교를 그만둔 것에 대한 후회

문11-1. 학교를 그만둔 후 후회했던 이유

학교를 그만둔 후 후회했던 이유로는 학교에서 제공하는 다양한 경험을 하지 못하는 것이 52.5%로 가장 높고, 그 다음으로 친구를 사귄 기회가 줄어드는 것, 교복을 입을 기회가 없는 것 등의 순임.

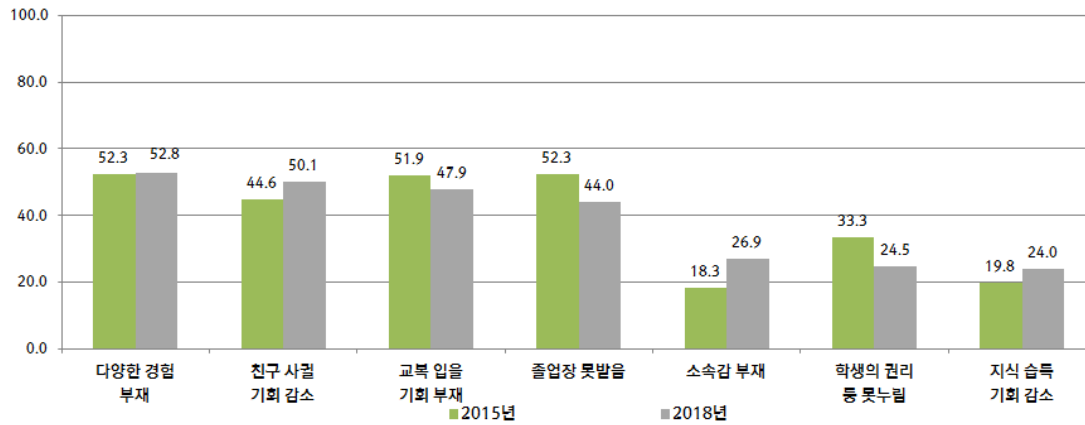
- 2015년에 비해 다양한 경험을 하지 못하는 것, 친구 사귄 기회의 감소, 소속감 미경험, 지식습득 기회 제한 등의 이유가 증가한 반면, 교복입을 기회가 없는 것, 졸업장을 받지 못하는 것, 학생의 권리를 누리지 못하는 것 등의 이유는 감소함.

- 학교를 그만둔 것을 후회한 적이 있다고 응답한 청소년은 수학여행 등 학교에서 제공하는 다양한 경험을 하지 못하는 것 때문에 후회했다고 응답한 경우가 52.8%로 가장 많았고, 그 다음으로는 친구를 사귄 기회가 줄어드는 것, 교복을 입을 기회가 없는 것 등의 순으로 나타났음.
- 2015년에 비해 2018년에는 학교에서의 다양한 경험을 하지 못하는 것이나 친구를 사귄 기회가 감소하는 것, 소속감을 경험하지 못하는 것, 지식습득의 기회가 줄어든 것 등의 이유는 증가한 반면 교복을 입을 기회가 없는 것이나 졸업장을 받지 못하는 것, 학생의 권리를 누리지 못하는 것 등 이유는 감소한 것으로 나타남.
- 남자 청소년은 학교에서 제공하는 다양한 경험을 하지 못하는 것과 친구를 사귄 기회가 감소하는 것, 졸업장을 받지 못하는 것 등의 이유가 가장 큰 반면, 여자 청소년은 친구를 사귄 기회가 감소하는 것, 교복을 입을 기회가 없는 것, 학교에서의 다양한 경험을 하지 못하는 것 등의 이유가 가장 크다고 응답하였음.
- 일반 청소년은 친구를 사귄 기회가 감소하는 것, 학교에서의 다양한 경험을 하지 못하는 것을 가장 큰 이유로 응답한 반면, 비행청소년은 졸업장을 받지 못하는 것과 학교에서의 다양한 경험을 하지 못하는 것을 가장 큰 이유로 응답하였음.
- 일반 청소년이 친구를 사귄 기회가 감소하는 것에 대한 두려움이 큰 반면, 비행청소년의 경우 친구를 사귄 기회가 감소하는 것에 대한 후회가 적은 이유는 <문13. 학교를 그만둔 후 지금까지 어울리는 친구>의 특성을 볼 때 비행청소년의 친구가 기존 학교 친구가 아닌 학교 친구가 아닌 기존에 알던 친구들이기 때문인 것으로 보임.
- 기관유형에 따라 큰 차이는 없으나, 미인가대안학교 청소년은 친구 사귄 기회가 감소하는 것으로 인한 후회가 크고, 졸업장을 못받는 것에 대한 후회가 적은 반면, 보호관찰소와 소년원 입소 청소년은 친구 사귄 기회가 감소하는 것에 대한 후회가 적고 졸업장을 받지 못하는 것에 대한 후회가 상대적으로 높았음.
- 미인가대안학교 청소년의 경우 미인가대안학교에 다니면서 새로운 친구를 사귀게 되고, 실제 <문13. 학교를 그만둔 후 지금까지 어울리는 친구>에서 보듯 학업중단 후 새로 사귄 친구의 비율이 높기 때문에 친구 사귄 기회가 감소하는 것에 대한 후회가 적은 것으로 보임.

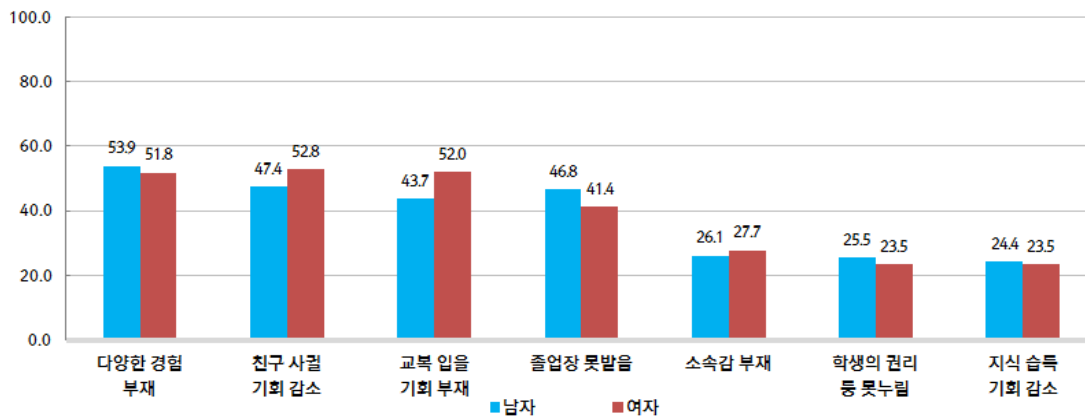
표 II-23 학교를 그만둔 후 후회했던 이유(복수응답)

(단위: %)

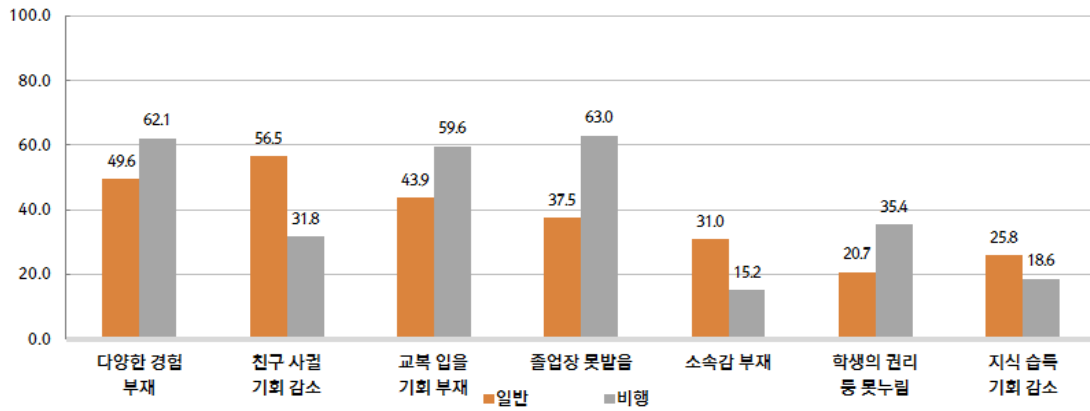
구분		다양한 경험 부재	친구 사귀 기회 감소	교복 입을 기회 부재	졸업장 못 받음	소속감 부재	학생의 권리를 못 누림	지식 습득 기회 감소	기타	없음
연도별	2015년	52.3	44.6	51.9	52.3	18.3	33.3	19.8	5.9	0.5
	2018년	52.8	50.1	47.9	44.0	26.9	24.5	24.0	6.9	0.8
성별	남자	53.9	47.4	43.7	46.8	26.1	25.5	24.4	6.0	1.2
	여자	51.8	52.8	52.0	41.4	27.7	23.5	23.5	7.8	0.4
응답자 유형별	일반	49.6	56.5	43.9	37.5	31.0	20.7	25.8	8.4	0.8
	비행	62.1	31.8	59.6	63.0	15.2	35.4	18.6	2.7	0.8
기관 유형별	학교밖청소년지원센터	51.9	56.2	46.3	38.5	32.6	19.7	25.9	7.3	0.5
	내일이룸학교	58.5	31.7	75.6	51.2	22.0	24.4	19.5	2.4	0.0
	단기쉼터	45.7	58.7	47.8	58.7	15.2	13.0	23.9	4.3	2.2
	이동쉼터	40.9	27.3	72.7	59.1	31.8	27.3	13.6	9.1	0.0
	미인가대안학교	39.1	65.2	21.7	22.8	26.1	26.1	28.3	15.2	2.2
	보호관찰소	60.6	32.5	58.0	64.5	16.9	36.4	17.7	2.2	0.9
	소년원	69.0	29.0	66.9	56.0	7.7	31.0	22.6	4.8	0.4



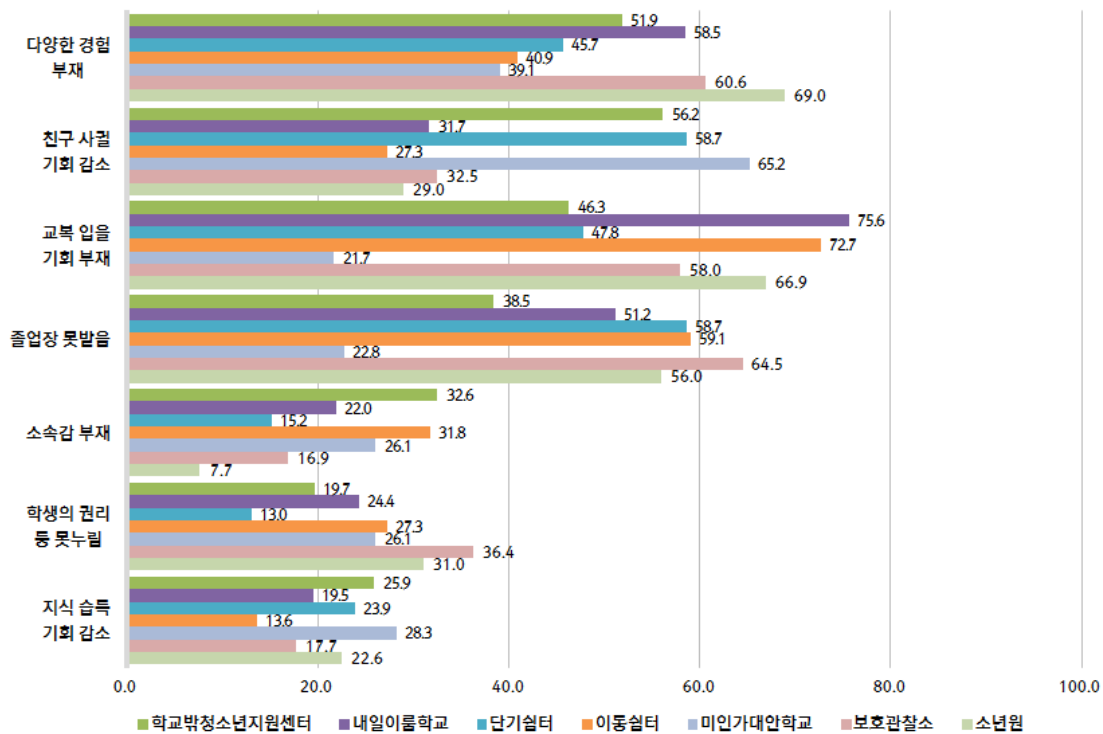
【그림 II-82】 학교를 그만둔 후 후회했던 이유(복수응답)(연도별)



【그림 II-83】 학교를 그만둔 후 후회했던 이유(복수응답)(성별)



【그림 II-84】 학교를 그만둔 후 후회했던 이유(복수응답)(응답자 유형별)



【그림 II-85】 학교를 그만둔 후 후회했던 이유(복수응답)(기관 유형별)

문11. 학교를 그만둔 것에 대한 후회

문11-2. 학교를 그만둔 이후 후회하지 않았던 이유

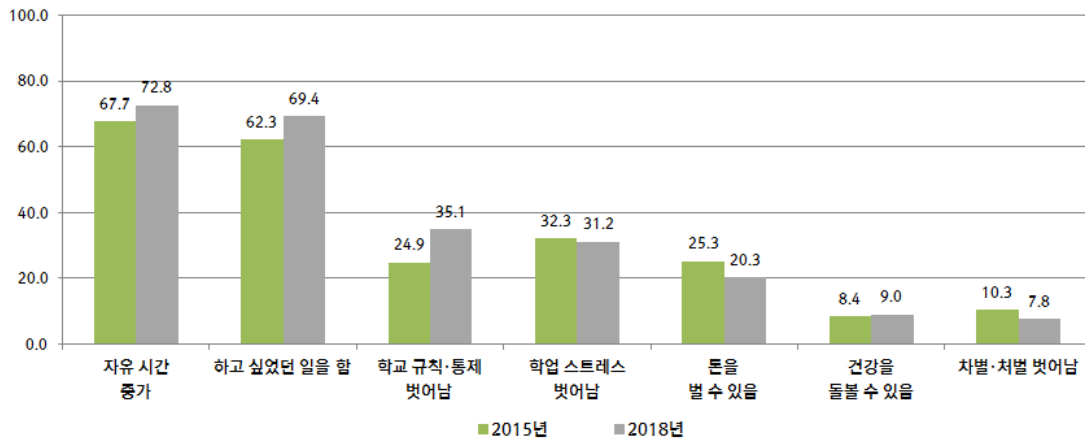
학교를 그만둔 것을 후회하지 않았다고 응답한 이유로 자유시간의 증가와 하고 싶은 일을 하게 되었기 때문이 가장 높게 나타남.

- 2015년에 비해 자유시간의 증가, 하고 싶었던 일을 하게 됨, 학교 규칙과 통제로부터 벗어나게 된다는 이유가 증가한 반면, 학업 스트레스에서 벗어남, 취업하여 돈을 벌 수 있게 되어 후회하지 않는다는 이유는 감소함.

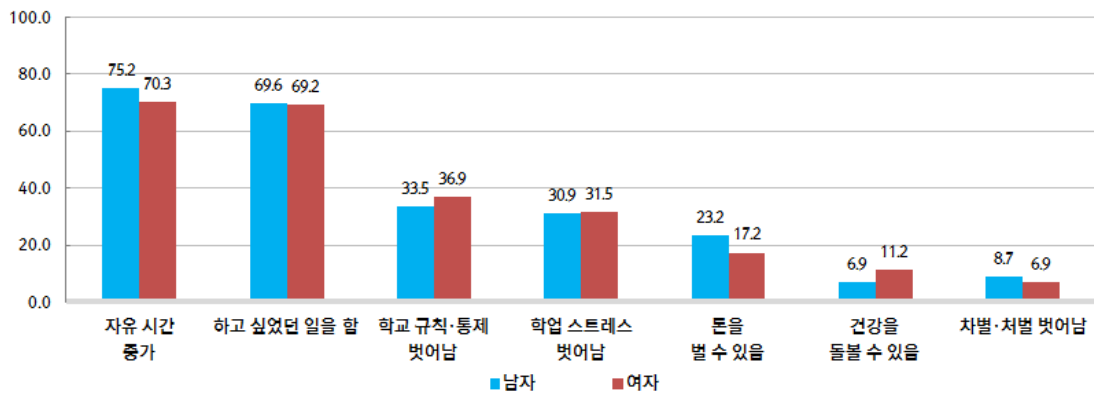
- 학교를 그만둔 것에 대해 후회하지 않았다고 응답한 청소년은 대체로 자유시간이 증가한 것과 하고 싶었던 일을 하게 되었기 때문을 후회하지 않은 이유로 가장 많이 선택하였음.
- 2015년에 비해 2018년에는 자유시간이 증가하여 후회하지 않았다는 이유가 5.1%p, 하고 싶었던 일을 하게 되어서가 7.1%p, 학교규칙과 통제로부터 벗어나게 되어서가 10.2%p 증가하였음.
- 반면 학업 스트레스에서 벗어나게 된 것, 취업(아르바이트)하여 돈을 벌 수 있게 된 것 등의 이유로 후회하지 않는다는 이유는 2015년에 비해 감소함.
- 남자 청소년과 여자 청소년은 공통적으로 자유시간이 증가하게 된 것, 하고 싶은 일을 하게 된 것, 학교규칙과 통제로부터 벗어나게 되어서 등의 순으로 후회하지 않는 이유를 응답하였음.
- 일반 청소년과 비행청소년 모두 공통적으로 자유시간이 증가하게 된 것, 하고 싶은 일을 하게 된 것, 학교규칙과 통제로부터 벗어나게 되어서 등의 순으로 후회하지 않는 이유를 응답하였음.
- 기관별로는 앞서 언급한 두 가지 이유 외에 세 번째 이유가 기관의 특성에 따라 다소 상이하게 나타났음.
- 학교밖청소년지원센터, 내일이룸학교, 소년원 청소년의 경우 학교규칙과 통제에서 벗어나게 된 점을 세 번째로 높게 응답하였음. 이에 비해 이동쉼터와 미인가대안학교 청소년은 학업 스트레스에서 벗어나게 된 점을, 단기쉼터와 보호관찰소 입소 청소년은 취업(아르바이트)하여 돈을 벌 수 있게 된 것을 세 번째로 높게 응답하였음.

표 II-24 학교를 그만둔 후 후회하지 않았던 이유(복수응답) (단위: %)

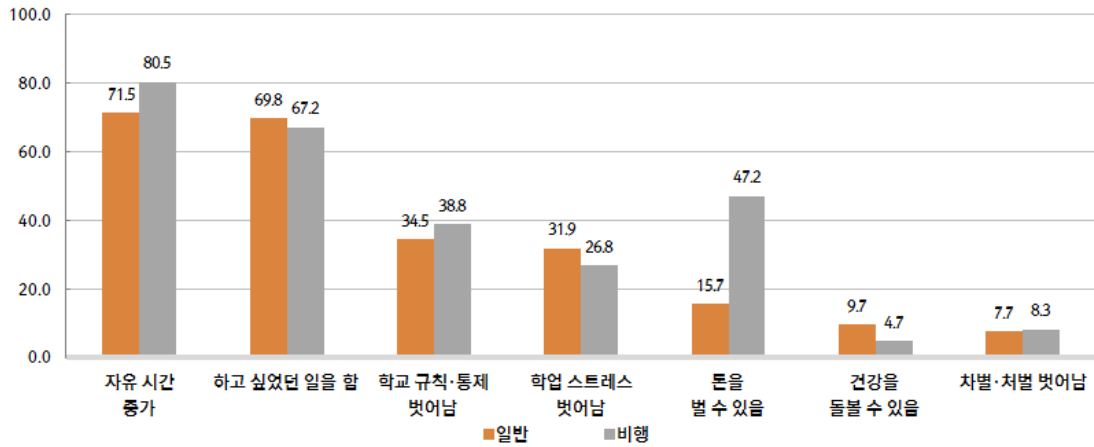
구분		자유시간 증가	하고 싶었던 일을 함	학교규칙· 통제 벗어남	학업 스트레스 벗어남	취업, 아르바이트 로 돈을 벌 수 있음	건강을 돌볼 수 있음	차별·차별 벗어남	학교폭력 벗어남	기타	없음
연도별	2015년	67.7	62.3	24.9	32.3	25.3	8.4	10.3	6.8	12.6	5.4
	2018년	72.8	69.4	35.1	31.2	20.3	9.0	7.8	7.5	6.5	3.9
성별	남자	75.2	69.6	33.5	30.9	23.2	6.9	8.7	5.7	5.0	4.1
	여자	70.3	69.2	36.9	31.5	17.2	11.2	6.9	9.5	8.2	3.7
응답자 유형별	일반	71.5	69.8	34.5	31.9	15.7	9.7	7.7	8.5	7.4	4.2
	비행	80.5	67.2	38.8	26.8	47.2	4.7	8.3	1.7	1.9	2.1
기관 유형별	학교밖청소년지원센터	77.4	70.2	39.0	32.1	17.6	10.8	7.6	7.9	6.0	2.9
	내일이룸학교	73.2	65.9	34.1	29.3	26.8	7.3	7.3	2.4	0.0	7.3
	단기쉼터	63.6	57.6	24.2	27.3	51.5	6.1	9.1	18.2	6.1	6.1
	이동쉼터	80.0	57.5	35.0	42.5	40.0	2.5	5.0	15.0	0.0	5.0
	미인가대안학교	52.5	71.3	21.3	30.2	3.5	7.9	8.4	8.9	12.9	7.9
	보호관찰소	81.3	67.6	38.6	26.7	48.9	4.5	8.5	1.7	1.1	1.7
	소년원	73.4	63.8	40.4	27.7	31.9	6.4	6.4	2.1	8.5	5.3



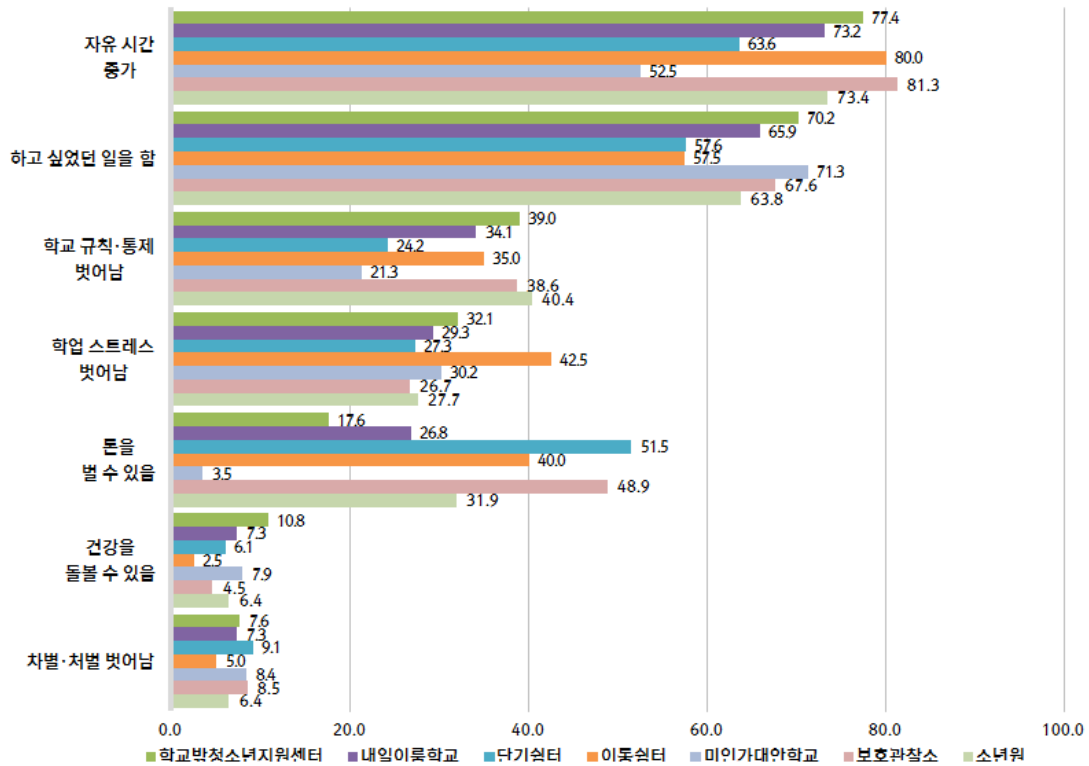
【그림 II-86】 학교를 그만둔 후 후회하지 않았던 이유(복수응답)(연도별)



【그림 II-87】 학교를 그만둔 후 후회하지 않았던 이유(복수응답)(성별)



【그림 II-88】 학교를 그만둔 후 후회하지 않았던 이유(복수응답)(응답자 유형별)



【그림 II-89】 학교를 그만둔 후 후회하지 않았던 이유(복수응답)(기관 유형별)

문12. 학교를 그만둔 후 생활경험(복수문항)

학교를 그만둔 후 검정고시를 준비한 경험이 75.5%로 가장 많고, 그 다음으로는 진로상담 27.9%, 대안학교 재학 및 심리상담 또는 정신과 치료가 각각 27.8%의 순으로 나타남.

- 2015년에 비해 검정고시 준비는 9.5%p가, 심리상담이나 정신과 치료는 4.8%p 증가함.
- 남녀 청소년 모두 검정고시 준비경험과 진로경험이 가장 많음. 남자 청소년은 대안학교 재학 경험 및 직업기술 경험이, 여자 청소년은 심리상담 경험 및 직업기술 경험이 많은 것으로 나타남.

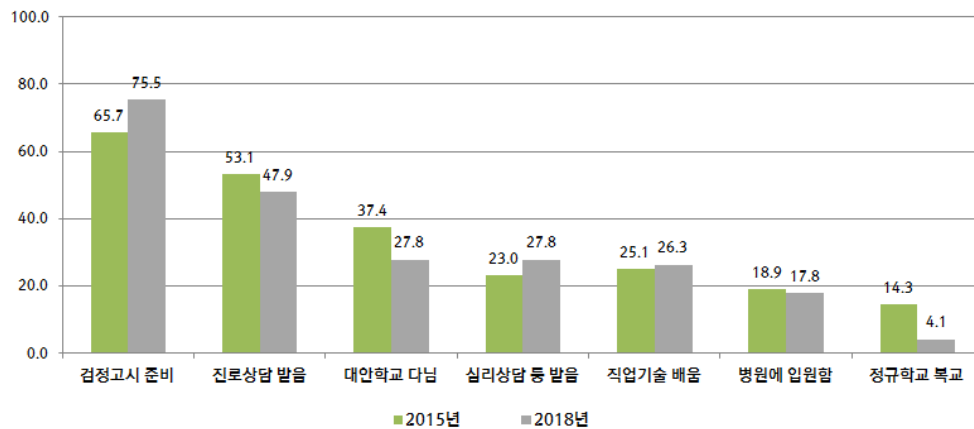
- 청소년은 학교를 그만둔 이후에 검정고시를 준비한 경험이 있다고 응답한 경우가 75.5%로 가장 많았고, 그 다음으로는 진로 상담을 받았다는 응답이 27.9%, 대안학교에 다닌 것과 심리상담이나 정신과 치료를 받았다는 응답이 각각 27.8% 등의 순이었음.
- 검정고시 준비는 2015년에 비해 9.8%p가, 심리상담이나 정신과 치료를 받았다는 응답은 4.8%p 증가한 것에 비해 진로상담을 받은 것과 대안학교에 다녔다는 응답은 2015년에 비해 다소 감소한 것으로 나타남.
- <문4 학교를 그만둔 이유>¹²⁾에서 2015년에는 심리정신적 문제로 학교를 그만둔 비율이 8.4%에 불과하였으나, 2018년에는 17.8%로 증가하여 이와 관련한 심리상담이나 정신과 치료를 받았다는 응답이 증가한 것으로 보임.
- 남자 청소년과 여자 청소년 모두 검정고시 준비 경험이 가장 많았고 그 다음으로 진로상담을 받은 경험이 많았음. 그 다음으로 남자 청소년은 대안학교에 다닌 경험과 직업기술을 배운 경험이 많은 반면, 여자 청소년은 심리상담을 받은 경험과 직업기술을 배운 경험이 많은 것으로 나타남.
- 일반 청소년은 검정고시를 준비한 경험과 진로상담을 받은 경험, 대안학교를 다닌 경험, 심리상담이나 정신과 치료를 받은 경험, 직업기술을 배운 경험 등의 순으로 높게 나타났으며, 이러한 응답은 비행청소년에 비해 높게 나타났음. 이에 비해 비행청소년은 검정고시와 진로상담의 경험이 가장 높긴 하지만, 그 다음으로 진로상담, 병원 입원, 심리상담이나 정신과 치료를 받은 경험 등의 순으로 높게 나타남.
- 기관별로는 대체로 검정고시 준비와 진로상담을 받은 경험이 높게 나타났으나, 소년원 입소 청소년의 경우 검정고시 준비 경험 다음으로 직업기술을 배운 경험이 높은 것으로 나타남.

12) <문 4>는 2015년과 2018년의 보기 문항이 상이하여 직접 비교가 어려우나, 일부 동일한 보기 문항(예, 심리정신적인 문제로 인해 등)이 있어 그에 대한 비율을 제시한 것임.

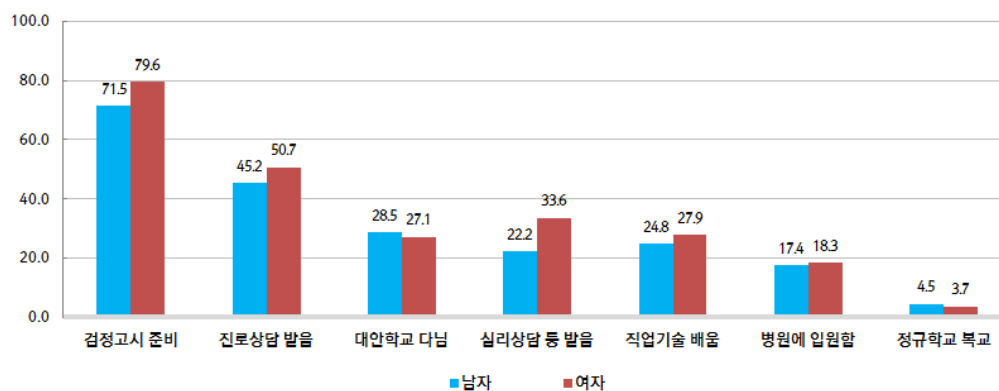
표 II-25 학교를 그만둔 후의 경험 실태(복수문항)¹³⁾

(단위: %)

구분		검정고시 준비	진로상담 받을	대안학교 다님	심리상담 등 받을	직업기술 배움	병원에 입원함	정규학교 복교
연도별	2015년	65.7	53.1	37.4	23.0	25.1	18.9	14.3 ¹⁴⁾
	2018년	75.5	47.9	27.8	27.8	26.3	17.8	4.1
성별	남자	71.5	45.2	28.5	22.2	24.8	17.4	4.5
	여자	79.6	50.7	27.1	33.6	27.9	18.3	3.7
응답자 유형별	일반	77.6	51.7	32.3	30.1	27.7	17.4	3.3
	비행	66.8	32.5	9.6	18.5	20.6	19.5	7.5
기관 유형별	학교박청소년지원센터	81.7	52.0	16.0	33.3	29.2	17.9	3.9
	내일이룸학교	62.2	47.6	8.5	32.9	100.0	22.0	2.4
	단기쉼터	75.9	51.9	17.7	29.1	27.8	20.3	2.5
	이동쉼터	43.5	37.1	12.9	22.6	21.0	21.0	4.8
	미인가대안학교	69.0	53.4	100.0	19.4	19.7	14.3	0.7
	보호관찰소	68.1	33.9	8.4	17.4	16.5	19.4	7.1
	소년원	59.9	24.7	16.9	24.4	43.9	19.8	9.3



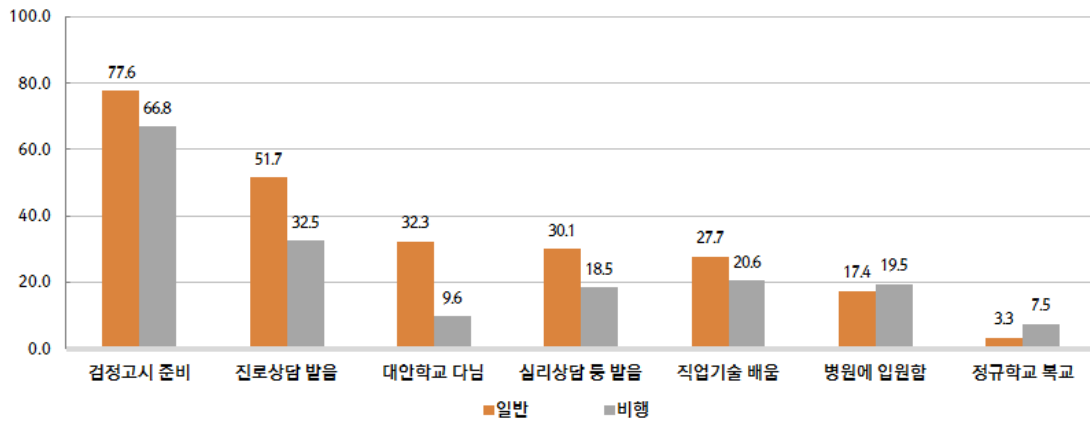
【그림 II-90】 학교를 그만둔 후의 경험 실태(연도별)



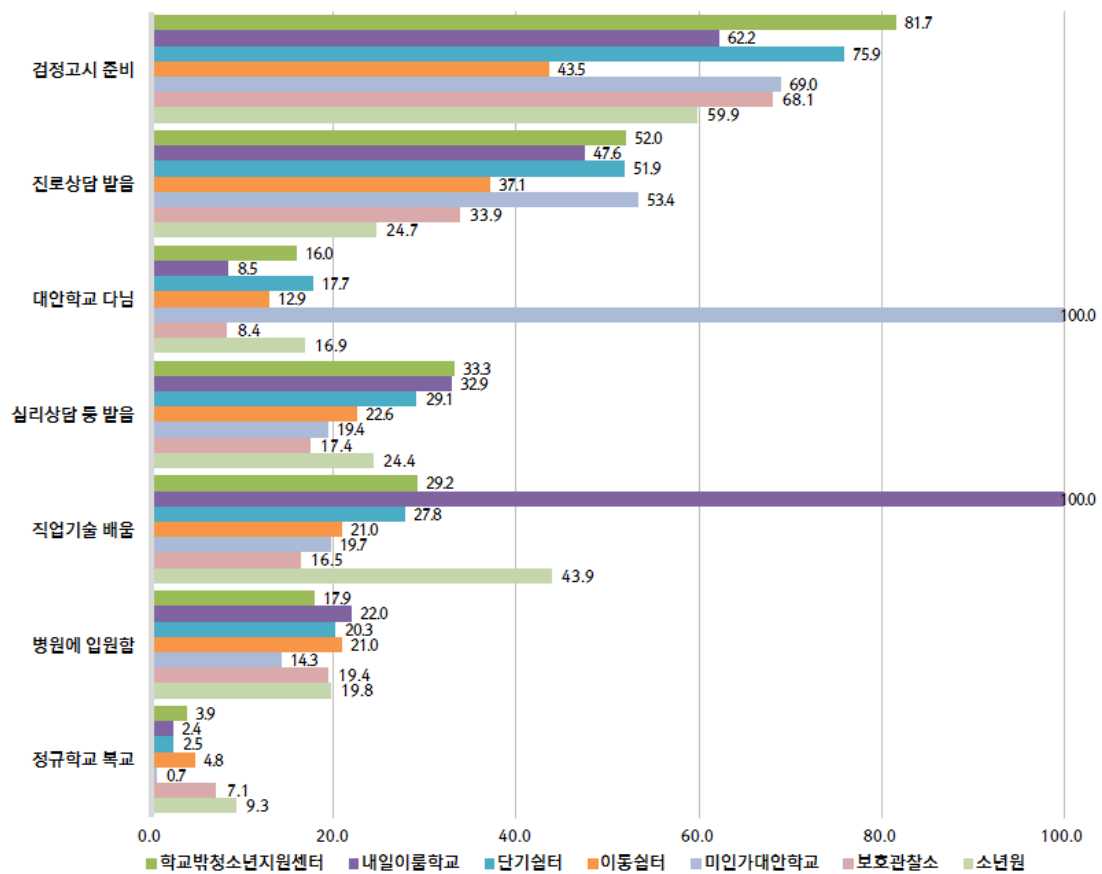
【그림 II-91】 학교를 그만둔 후의 경험 실태(성별)

13) 본 문항은 학교를 그만둔 후 지금까지의 경험의 종류를 나타낸 하위문항들에 대해 ‘있다’고 응답한 비율을 하위문항별로 제시한 것임.

14) 2015년 조사에서는 문항에 ‘대학진학 포함’이라고 표기되어 있었음.



【그림 II-92】 학교를 그만둔 후의 경험 실태(응답자 유형별)



【그림 II-93】 학교를 그만둔 후의 경험 실태(기관 유형별)

문13. 학교를 그만둔 후 지금까지 어울리는 친구(선후배 포함)

학교를 그만둔 후 지금까지 어울리는 친구로는 학교친구 이외의 기존 친구가 가장 많고 그 다음 학업 중단 후 새로 사귀 친구, 기존 학교 친구 순으로 나타남. 그러나 주로 혼자 지낸다고 응답한 친구도 11.9%에 달함.

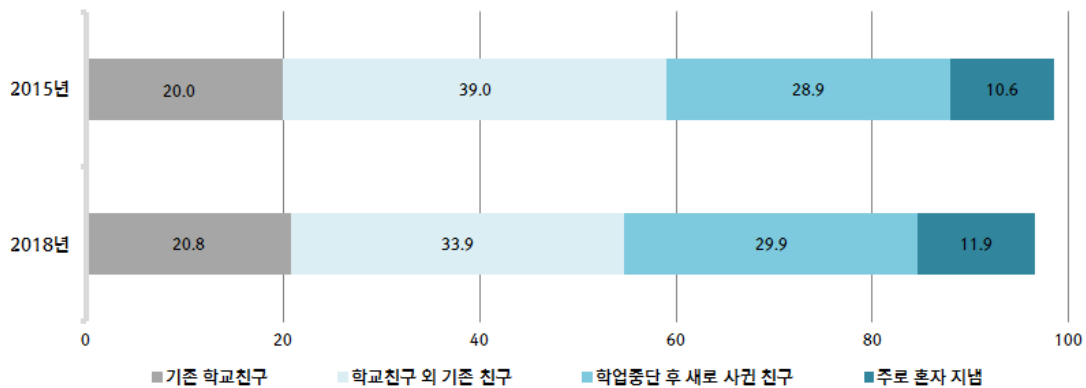
- 남자 청소년은 학교친구 이외의 기존의 친구와, 여자 청소년은 학업중단 후 새로 사귀 친구와 어울리는 비율이 가장 높음.
- 비행청소년은 주로 학교친구 이외의 기존의 친구와 어울리는 비율이 54.9%에 달하여 학업 중단 전 학교 밖에서 어울리던 친구들과 지속적으로 관계를 유지하고 있음을 시사함.

- 학교를 그만둔 후 지금까지 어울리는 친구로는 학교 친구 외 기존 친구가 가장 많고, 학업 중단 후 새로 사귀 친구, 기존 학교 친구 순으로 나타남. 그러나 주로 혼자 지낸다고 응답한 청소년도 11.9%로 100명 중 12명 가량은 학교를 그만둔 이후 친구없이 지내는 것으로 나타나 학교를 그만둔 후 친구관계가 단절되고 있는 경우도 상당수 존재함을 시사함.
 - 2015년에 비해 2018년에는 학교친구 이외에 기존에 알던 친구들과 지내는 비율이 5.1%p 감소한 반면, 학업중단 후 새로 사귀 친구나 기존의 학교친구와 어울리는 비율, 주로 혼자 지내는 비율은 소폭 상승한 것으로 나타남.
- 남자 청소년은 학교친구 이외의 기존의 친구와 어울리는 비율이 가장 높은 반면, 여자 청소년은 학업중단 후 새로 사귀 친구와 어울리는 비율이 가장 높게 나타났음.
 - 친구 없이 혼자 지낸다고 응답한 비율은 남자 청소년이 여자 청소년에 비해 0.6%p 높은 것으로 나타남.
- 비행청소년은 학교친구 외 기존 친구와 어울리는 비율이 54.9%로 일반 청소년에 비해 26.2%p 더 높게 나타났음. 이에 비해 학업중단 후 새로 사귀 친구와 어울리는 비율은 10.3%에 불과하고, 혼자 지내는 비율도 일반 청소년에 비해 3.2%p 낮은 것으로 나타나 주로 학업중단을 하기 전 학교 밖에서 어울리던 친구들과 지속적으로 관계를 유지하고 있음을 시사함.
- 기관 유형별로는 미인가대안학교와 단기쉼터 소속 청소년은 학업중단 후 새로 사귀 친구와, 이를 제외한 나머지 기관 소속 청소년의 경우 학교친구 이외의 학교친구 이외의 기존 친구와 어울린다고 응답한 비율이 가장 높게 나타남. 또한 학교밖청소년지원센터 이용 청소년의 경우 다른 기관 청소년에 비해 혼자 지내는 비율이 상대적으로 높은 것으로 나타나 또래와의 관계를 형성, 유지할 수 있는 네트워크의 필요성을 시사함.

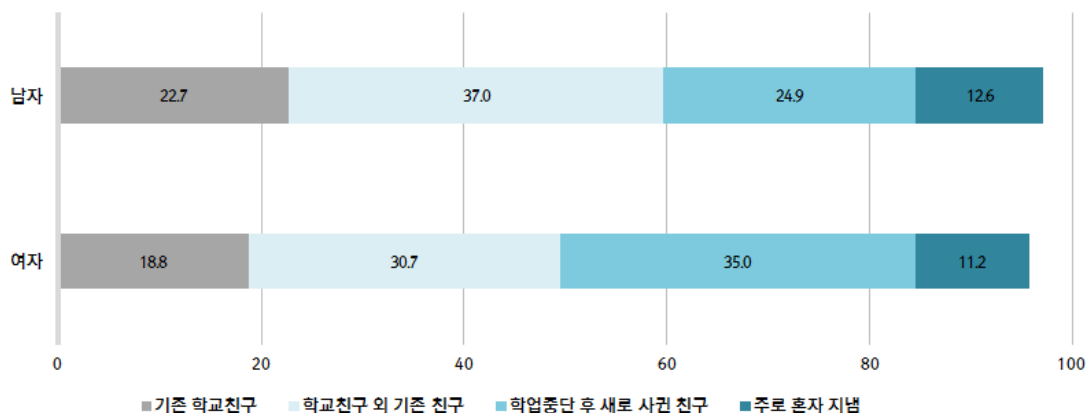
표 II-26 학교를 그만둔 후 지금까지 어울리는 친구

(단위: %)

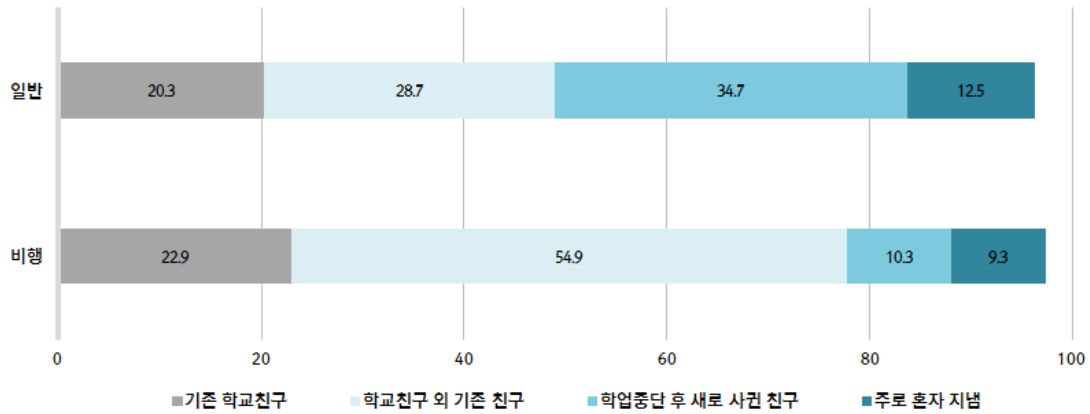
구분		기존 학교친구	학교친구 외 기존 친구	학업종단 후 새로 사귀 친구	주로 혼자 지냄	합계
연도별	2015년	20.0	39.0	28.9	10.6	100.0
	2018년	20.8	33.9	29.9	11.9	100.0
성별	남자	22.7	37.0	24.9	12.6	100.0
	여자	18.8	30.7	35.0	11.2	100.0
응답자 유형별	일반	20.3	28.7	34.7	12.5	100.0
	비행	22.9	54.9	10.3	9.3	100.0
기관 유형별	학교밖청소년지원센터	21.7	32.6	27.5	14.3	100.0
	내일이룸학교	24.4	36.6	30.5	7.3	100.0
	단기쉼터	12.7	32.9	39.2	12.7	100.0
	이동쉼터	19.4	33.9	32.3	11.3	100.0
	미인가대안학교	15.6	12.2	62.2	6.5	100.0
	보호관찰소	24.1	53.8	9.1	10.6	100.0
	소년원	16.3	60.8	17.2	2.3	100.0



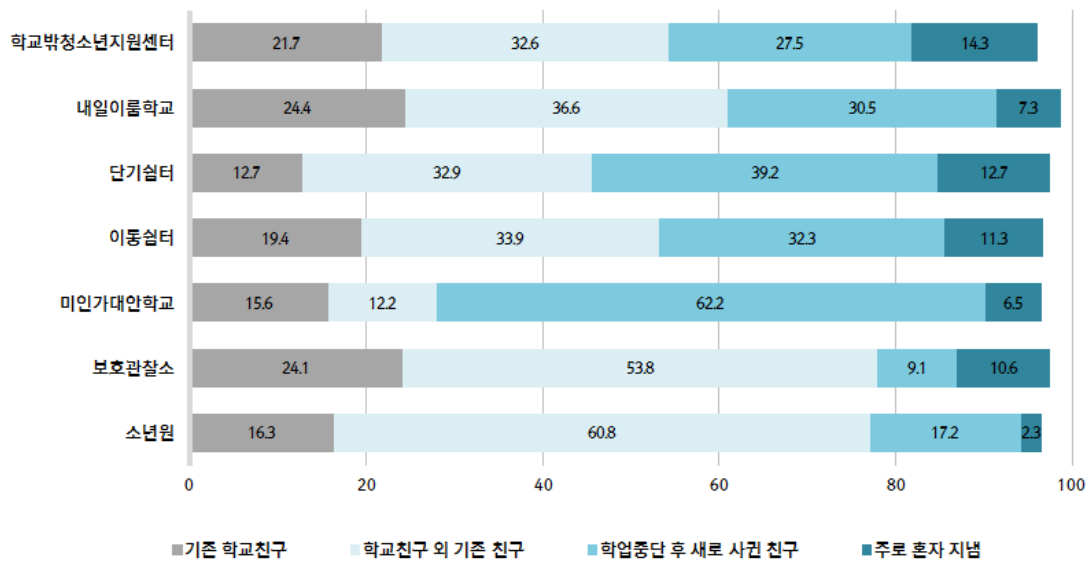
【그림 II-94】 학교를 그만 둔 후 지금까지 어울리는 친구(연도별)



【그림 II-95】 학교를 그만 둔 후 지금까지 어울리는 친구(성별)



【그림 II-96】 학교를 그만 둔 후 지금까지 어울리는 친구(응답자 유형별)



【그림 II-97】 학교를 그만 둔 후 지금까지 어울리는 친구(기관 유형별)

문14. 학교를 그만둔 후 본인의 집 이외의 장소에서 거주한 경험(복수응답)¹⁵⁾

학교를 그만둔 후 본인의 집이 아닌 장소에서 거주한 경험이 없는 경우가 65.5%로 과반 수 이상이었으며, 본인의 집이 아닌 다른 장소에 거주한 경험이 있는 청소년이 응답한 거주지로는 친구집이 가장 많고 그 다음으로 PC방, 모텔·여관, 원룸·쪽방·고시원 등의 순이었음.

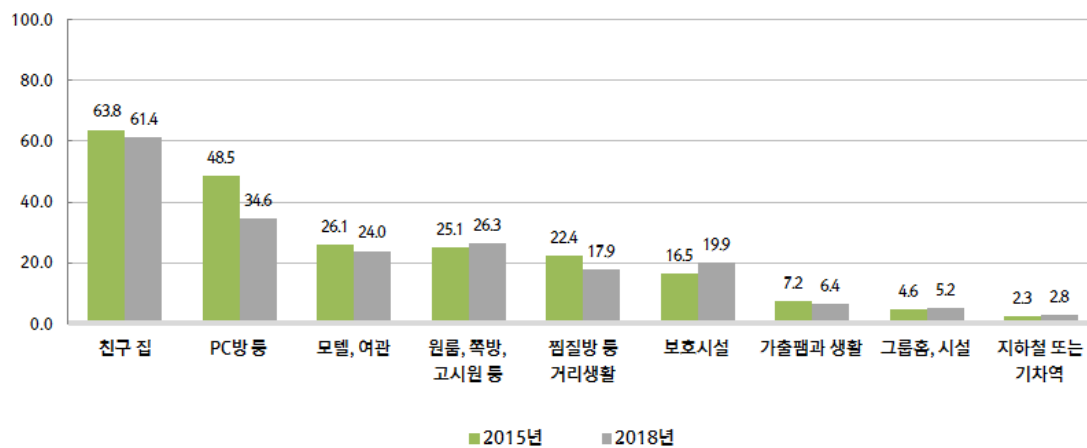
- 2015년에 비해 학교를 그만둔 후 본인의 집 이외의 장소에서 거주한 경험은 19.0%p 감소함.
- 본인의 집 이외의 장소에서 거주한 경험이 없는 경우는 여자 청소년이 남자 청소년에 비해 8.0%p 높게 나타남.
- 일반 청소년의 경우 비행청소년에 비해 본인의 집 이외의 장소에서 거주한 경험이 없는 경우가 23.7%p 높게 나타남.

- 학교를 그만둔 후 본인의 집이 아닌 장소에 거주한 경험이 없는 경우는 65.5%로 과반수 이상이었음. 본인의 집이 아닌 다른 장소에 거주한 경험이 있는 청소년이 응답한 거주지로는 친구집에서 있었던 경우가 61.4%로 가장 많고 그 다음으로 PC방 34.6%, 모텔·여관 26.3%, 원룸·쪽방·고시원 등 24.0%, 찜질방 등 불규칙한 거리생활 19.9%, 쉼터나 자립생활관 등 보호시설 17.9%, 가출팸과의 생활 6.4% 등의 순으로 나타남.
- 2015년에 비해 학교를 그만둔 후 본인의 집 이외의 장소에 거주한 경험은 19.0%p 감소하였음. 본인의 집 이외의 장소에서 거주한 경험이 있는 청소년 중 친구집, PC방, 원룸·쪽방·고시원 등의 거주지에서 생활한 경험은 감소하였으나, 모텔·여관, 찜질방 등 불규칙한 거리생활, 그룹홈 또는 시설, 지하철 또는 기차역 등에서 노숙을 하는 경우 등의 경험은 다소 증가하였음.
- 본인의 집 이외의 장소에 거주한 경험이 없는 경우는 여자 청소년이 남자 청소년에 비해 8.0%p 높게 나타남. 거주 장소로는 남자 청소년과 여자 청소년 모두 친구 집이 가장 많았으나, 이 외에 여자 청소년은 원룸·쪽방·고시원, 보호시설, 모텔·여관 등을 많이 이용한 반면, 남자 청소년은 PC방의 이용률이 높은 것으로 나타남.
- 청소년쉼터·자립생활관 등의 보호시설이나 그룹홈 등의 시설을 이용한 비율은 여자 청소년이 33.6%인 반면, 남자 청소년은 18.7%에 그친 것으로 나타남.
- 일반 청소년의 경우 본인의 집이 아닌 곳에서 거주한 적이 없는 경우가 비행청소년에 비해 27.3%p 높게 나타나 비행청소년이 가출을 하여 집이 아닌 곳에서 거주한 경험이 더 많음을 시사함.
- 집이 아닌 곳에 거주한 청소년 중 대부분은 친구집과 PC방에서 거주한 것으로 나타남. 그 다음으로 비행청소년은 모텔·여관, 원룸·쪽방·고시원을 주로 이용하였으며, 일반 청소년은 원룸·쪽방·고시원, 청소년쉼터 및 자립생활관 등의 보호시설 등을 이용하는 경우가 많았음.
- 청소년쉼터·자립생활관 등의 보호시설이나 그룹홈 등의 시설을 이용한 비율은 일반 청소년이 30.9%인 반면, 남자 청소년은 13.2%에 불과함.
- 이러한 경험은 미인가대안학교와 학교밖청소년지원센터 이용 청소년에게서 매우 낮게 나타나는 반면, 단기쉼터와 소년원 입소 청소년에게 그 비율이 매우 높게 나타남을 볼 수 있음.

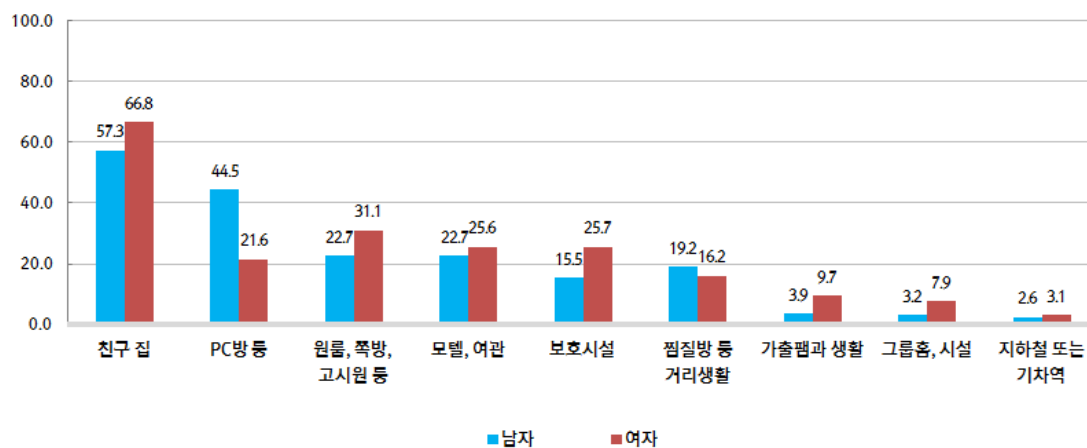
15) 무응답을 제외하고 분석한 결과임. 본 문항의 경우 2015년에는 학교를 그만둔 후 본인의 집 이외의 장소에서 거주한 경험이 있는 경우와 없는 경우를 분리하지 않고 빈도를 제시한 바 있음. 그러나 본인의 집 이외에 장소에서 거주한 경험이 있는 청소년이 주로 어디서 거주하였는지를 확인하기 위해서는 거주경험 여부를 구분 한 후 거주 장소의 빈도를 비교해야 할 필요가 있어 분석 방식을 변경하여 제시하였음.

표 II-27 학교를 그만둔 후 본인의 집 이외에 거주한 장소 (단위: %)

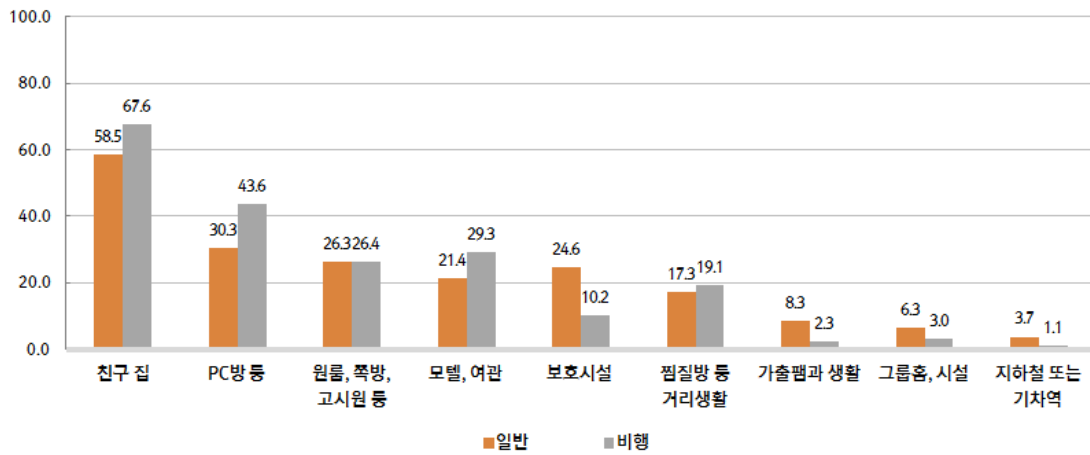
구분		경험 없음	경험 있음										
				친구 집	PC방 등	원룸, 쪽방, 고시원 등	모텔, 여관	보호 시설	찜질방 등 거리생활	가출팍과 생활	그룹홈, 시설	지하철 또는 기차역	기타
연도별	2015년	46.5	53.5	63.8	48.5	26.1	25.1	22.4	16.5	7.2	4.6	2.3	8.8
	2018년	65.5	34.5	61.4	34.6	24.0	26.3	17.9	19.9	6.4	5.2	2.8	1.3
성별	남자	61.6	38.4	57.3	44.5	22.7	22.7	15.5	19.2	3.9	3.2	2.6	0.8
	여자	69.6	30.4	66.8	21.6	31.1	25.6	25.7	16.2	9.7	7.9	3.1	1.9
응답자 유형별	일반	70.9	29.1	58.5	30.3	26.3	21.4	24.6	17.3	8.3	6.3	3.7	1.7
	비행	43.6	56.4	67.6	43.6	26.4	29.3	10.2	19.1	2.3	3.0	1.1	0.5
기관 유형별	학교밖청소년지원센터	70.8	29.2	56.9	28.9	27.2	17.9	20.2	14.6	6.4	3.9	1.7	2.2
	내일아름학교	47.6	52.4	67.4	25.6	25.6	27.9	30.2	11.6	9.3	7.0	4.7	0.0
	단기쉼터	6.3	93.7	47.3	43.2	35.1	44.6	79.7	35.1	8.1	12.2	8.1	0.0
	이동쉼터	30.6	69.4	76.7	44.2	25.6	44.2	32.6	44.2	20.9	14.0	2.3	0.0
	미인가대안학교	85.7	14.3	61.0	22.0	14.6	12.2	14.6	4.9	12.2	14.6	17.1	0.0
	보호관찰소	48.9	51.1	65.9	48.3	21.5	19.5	9.8	18.0	1.5	2.9	1.0	0.5
	소년원	14.0	86.0	73.2	28.1	42.7	61.7	11.5	22.7	5.1	3.1	1.4	0.3



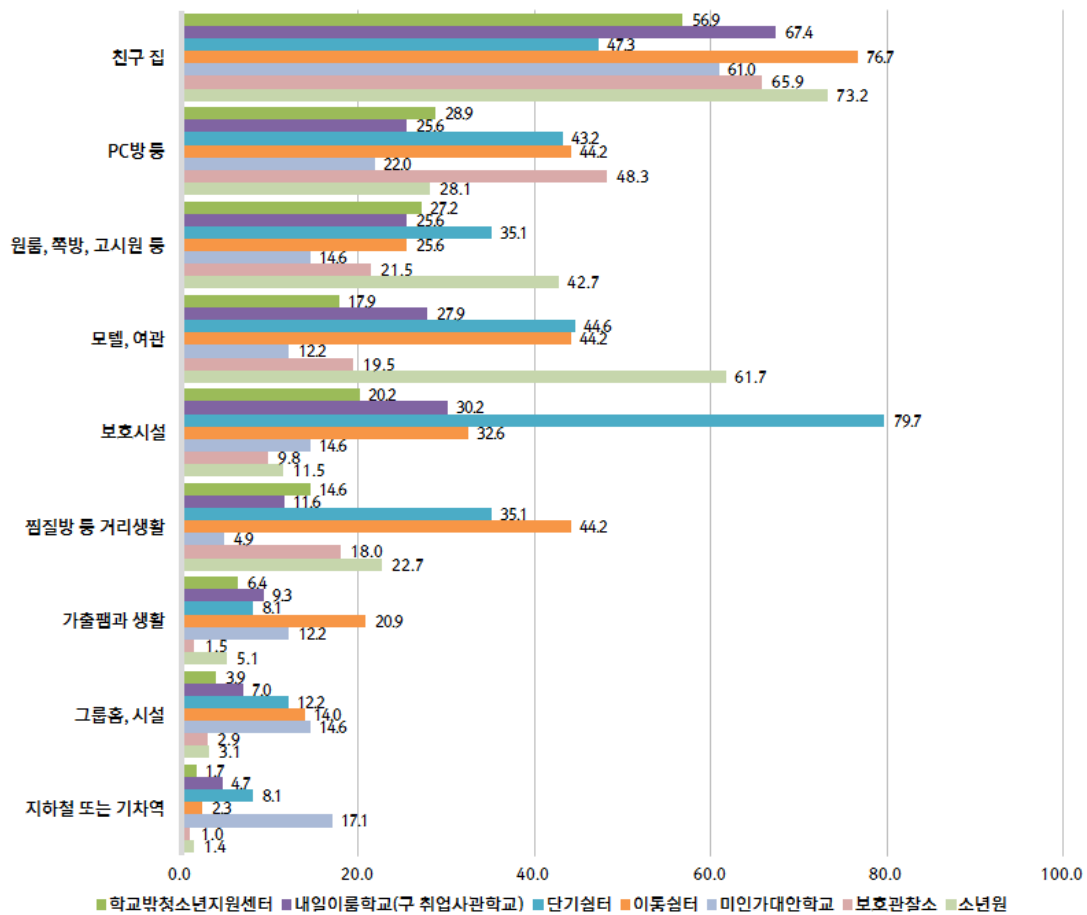
【그림 II-98】 학교를 그만둔 후 본인의 집 이외에 거주한 장소(연도별)



【그림 II-99】 학교를 그만둔 후 본인의 집 이외에 거주한 장소(성별)



【그림 II-100】 학교를 그만둔 후 본인의 집 이외에 거주한 장소(응답자 유형별)



【그림 II-101】 학교를 그만둔 후 본인의 집 이외에 거주한 장소(기관 유형별)

문15. 학교를 그만둔 후 불이익 경험(복수문항)

학교를 그만둔 후 경험한 불이익으로 청소년은 학생증이 없어 요금을 더 많이 낸 경험이 가장 많았고, 그 다음으로 공모전 참가 제한, 취업 시 자격 제한 등의 순으로 나타남.

- 2015년에 비해 학생증이 없어 인해 요금을 더 많이 낸 경험이나 사고발생 시 학생이 아니어서 의심을 받은 경험은 감소한 반면, 공모전 참가 제한, 취업자격 제한, 대입 진학 시 내신 관련 제한 등의 경험은 증가함.
- 사고발생 시 학생이 아니라는 이유로 의심을 받은 경험은 남자 청소년에게 다소 높게 나타났으나, 이를 제외한 나머지 영역에서는 전반적으로 여자 청소년의 불이익 경험이 높게 나타남.
- 비행청소년은 일반 청소년에 비해 학생증이 없어 요금을 더 많이 내거나, 사고 발생 시 의심받은 경험 등이 높게 나타남.

- 학교를 그만둔 후 경험한 불이익에 대해 청소년은 버스승차나 공원입장 시 학생증이 없어 요금을 더 많이 낸 경험이 있다고 응답한 경우가 27.5%로 가장 높게 나타났음. 그 다음으로는 공모전에서 참가자격이 학생으로 되어 있어 참가하지 못한 것 11.2%, 취업 시 학생이 아니라는 자격제한을 받은 경험 8.7% 등의 순으로 나타남.
- 학생증이 없어 요금을 더 많이 낸 경험과 사고발생 시 학생이 아니라는 이유로 의심을 받은 경험은 2015년에 비해 감소하였으나, 공모전 참가 제한, 취업 자격 제한, 대학 진학 시 내신 관련 제한을 받은 경험 등은 증가하였음.
- 청소년증 발급 건수가 2016년 114,250 건, 2017년 188,562건 등 점차 증가하면서 버스승차나 공원 입장 시 요금을 더 많이 내는 등의 불이익은 감소한 것으로 보임¹⁶⁾. 다만 공모전이나 취업, 대학 진학과 같이 학생으로서의 자격을 규정하고 있는 상황에서 경험하는 불이익은 증가하여 학생으로서의 자격 규정을 청소년으로 변경해가도록 하는 사회적 논의가 필요함.
- 남자 청소년에 비해 여자 청소년의 불이익 경험은 전반적으로 더 높은 것으로 나타났음.
- 도난 등의 사고 발생 시 학생이 아니라는 이유로 의심을 받은 경험은 남자 청소년에게서 2.6%p 높게 나타났으며, 이를 제외한 나머지 경험에서는 전반적으로 여자 청소년의 경험이 높게 나타남.
- 비행청소년은 일반 청소년에 비해 공모전 참여나 취업, 대학 진학 등의 기회에서 불이익을 받는 경험이 낮게 나타난 반면, 학생증이 없어 요금을 더 많이 내거나 도난 등의 사고 발생 시 의심받은 경험은 일반 청소년에 비해 높게 나타남.
- 기관유형과는 상관없이 학생증이 없어 요금을 더 많이 낸 경험이 있다고 응답한 비율이 가장 높았고, 대체로 다양한 기회에서 제한을 받은 경험이 있다고 응답한 비율이 높게 나타난 반면, 단기쉼터와 소년원 청소년은 사고 발생 시 의심받은 경험이 높은 것으로 나타남.

16) 여성가족부 홈페이지(2018.12.13. 인출).

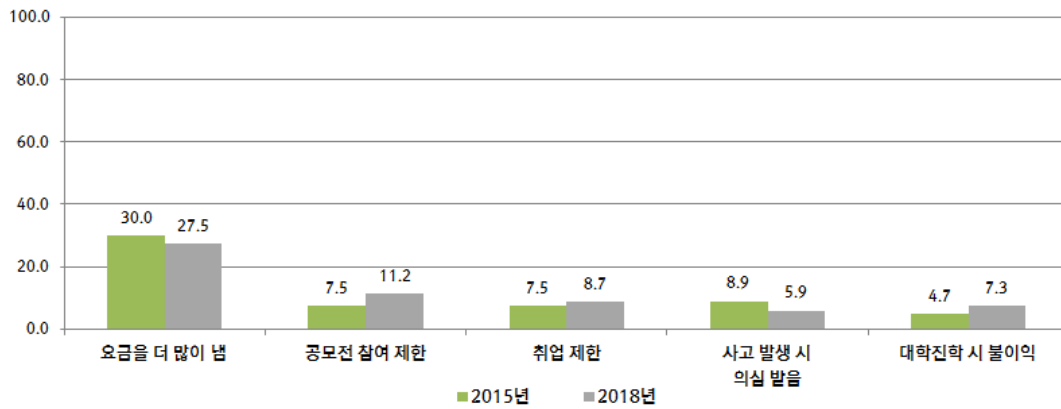
2016년 청소년증 시도별 발급현황 사전공표자료 http://www.mogef.go.kr/mp/pcd/mp_pcd_s001d.do?mid=plc502

2017년 청소년증 시도별 발급현황 사전 공표자료 http://www.mogef.go.kr/mp/pcd/mp_pcd_s001d.do?mid=plc502

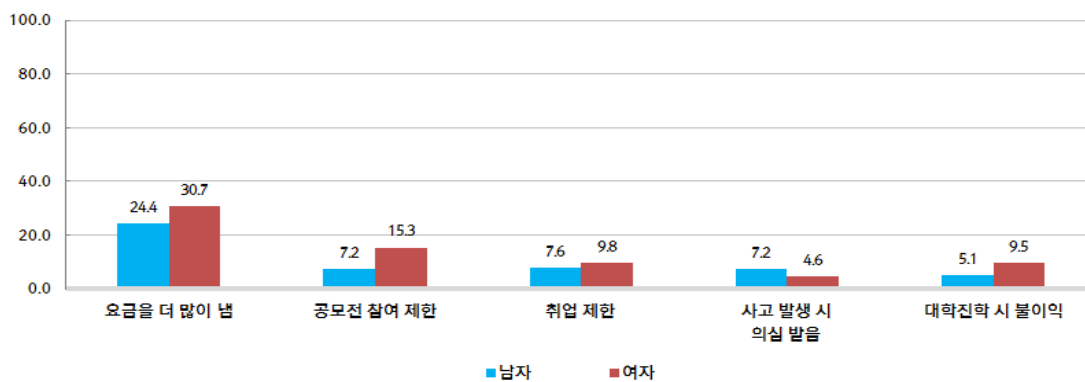
표 II-28 학교를 그만둔 후 불이익 경험(복수문항)¹⁷⁾

(단위: %)

구분		요금을 더 많이 냄	공모전 참여 제한	취업 제한	사고 발생 시 의심받음	대학진학 시 불이익
연도별	2015년	30.0	7.5	7.5	8.9	4.7
	2018년	27.5	11.2	8.7	5.9	7.3
성별	남자	24.4	7.2	7.6	7.2	5.1
	여자	30.7	15.3	9.8	4.6	9.5
응답자 유형별	일반	26.9	12.5	9.2	5.2	8.6
	비행	30.2	5.9	6.9	9.0	2.0
기관 유형별	학교박청소년지원센터	28.3	13.8	10.4	5.1	9.6
	내일이룸학교	23.2	8.5	6.1	4.9	3.7
	단기쉼터	27.8	7.6	11.4	20.3	3.8
	이동쉼터	27.4	8.1	9.7	8.1	4.8
	미인가대안학교	21.4	9.2	4.4	3.4	6.1
	보호관찰소	29.5	5.7	6.4	8.4	1.7
	소년원	34.3	7.3	9.6	12.5	3.5

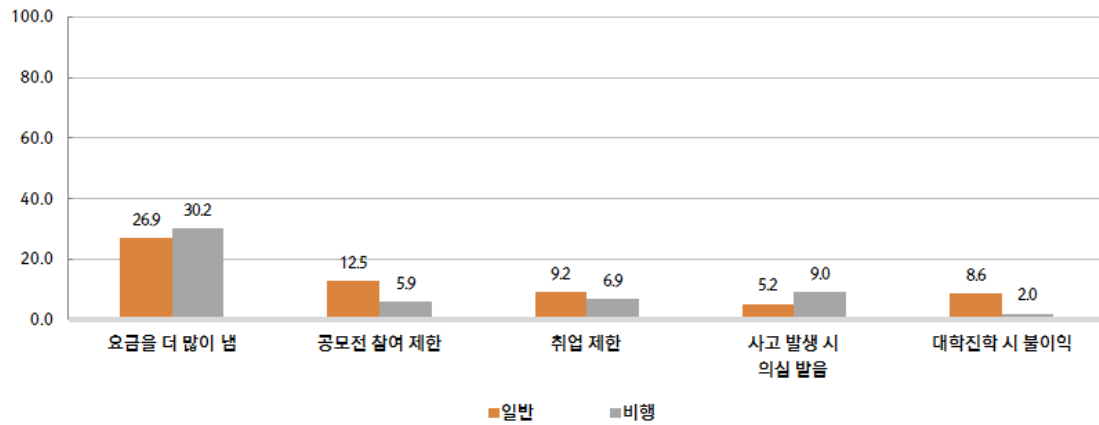


【그림 II-102】 학교를 그만둔 후 불이익 경험(연도별)

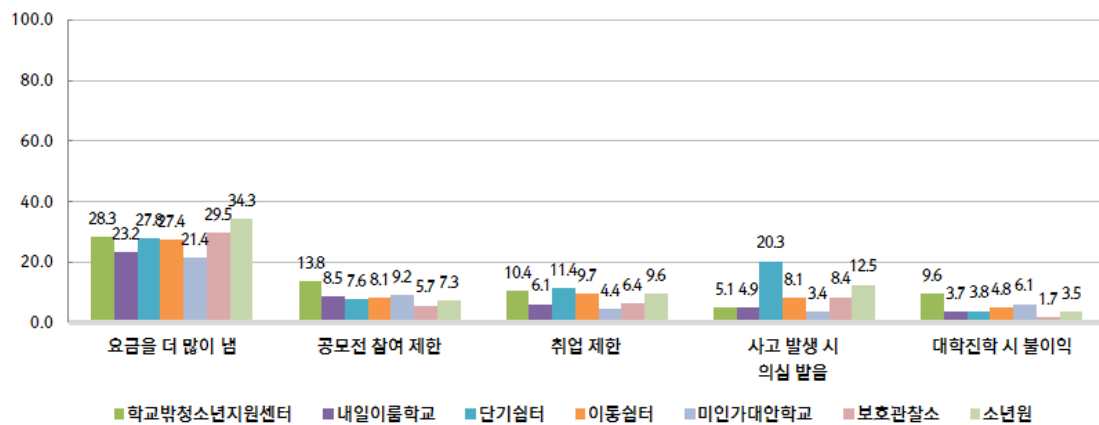


【그림 II-103】 학교를 그만둔 후 불이익 경험(성별)

17) 본 문항은 학교를 그만둔 후 경험할 수 있는 불이익의 종류를 나타낸 하위문항들에 대해 '있다'고 응답한 비율을 하위문항별로 제시한 것임.



【그림 II-104】 학교를 그만둔 후 불이익 경험(응답자 유형별)



【그림 II-105】 학교를 그만둔 후 불이익 경험(기관 유형별)

문16. 최근 한달 간 하루에 가장 많이 했던 일(복수응답)

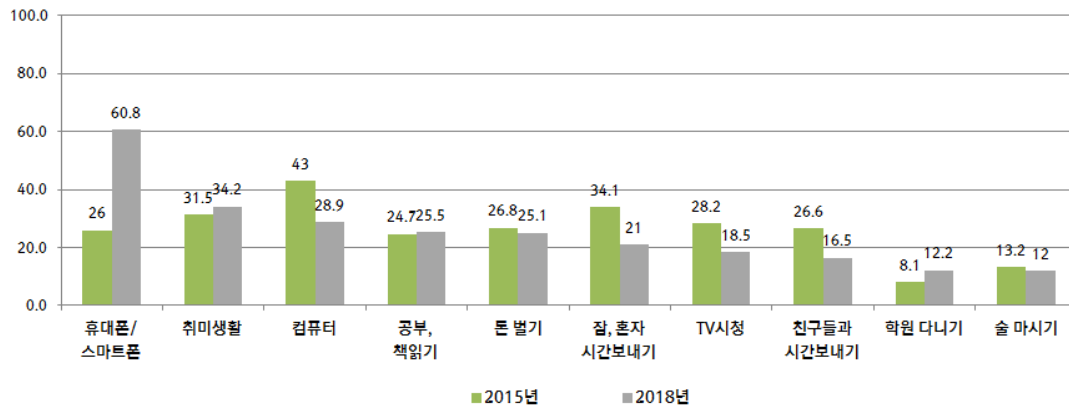
최근 한 달간 하루에 가장 많이 했던 일은 휴대폰/스마트폰 사용이 가장 많고, 그 다음으로 취미생활, 컴퓨터, 공부 및 책읽기, 돈벌기, 잠을 자거나 하는 일없이 시간보내기 등의 순으로 나타남.

- 2015년에 비해 취미생활, 공부 및 책읽기, 학원다니기, 집안일 하기, 하고 싶은 일에 관련된 모임 참여 등은 다소 증가한 반면, 무의미하게 시간을 보내거나 컴퓨터, TV시청, 친구와 어울리며 시간보내기, 술마시기 등은 감소함.
- 비행청소년은 일반 청소년에 비해 휴대폰, 컴퓨터, TV 등 매체를 활용하는 비율이 높고, 돈벌기, 친구와 어울리기, 술마시기, 시간보내기 등의 비율이 높은 것으로 나타남.

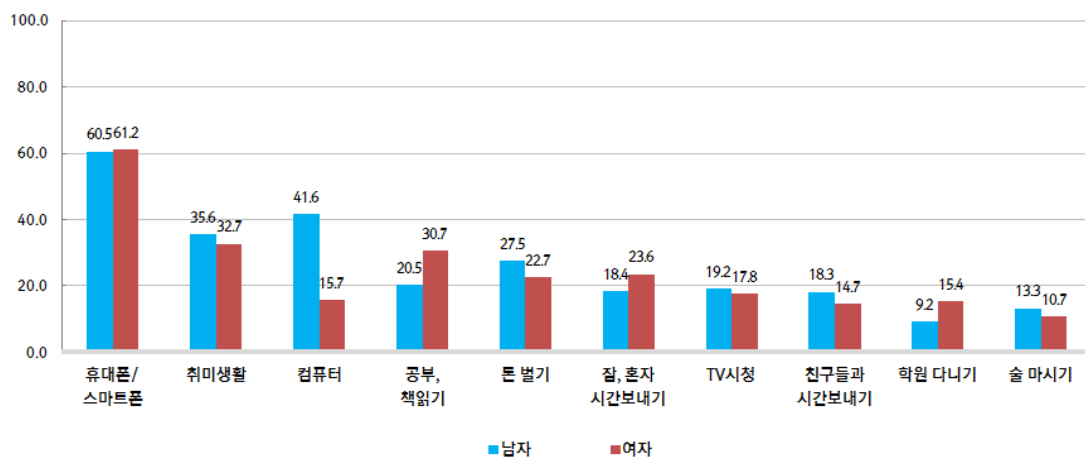
- 최근 한 달간 하루에 가장 많이 했던 일에 대해 청소년은 휴대폰/스마트폰으로 SNS, 카톡, 게임 등을 했다는 응답이 60.8%로 가장 높게 나타남. 그 다음으로 취미생활, 컴퓨터(게임이나 웹서핑 등), 공부 및 책읽기, 돈 벌기, 잠을 자거나 하는 일 없이 시간보내기, TV 시청, 친구들과 길거리에서 시간보내기, 학원다니기, 술마시기, 집안일 하기 등의 순으로 나타남.
- 2015년에 비해 2018년에는 취미생활하기, 공부 및 책읽기, 학원다니기, 집안일 하기, 하고 싶은 일에 관련된 모임(시민단체활동, 봉사활동, 동아리활동 등) 참여 등의 응답이 다소 증가한 반면, 잠을 자는 등 무의미하게 시간을 보내거나, 컴퓨터 사용 및 TV시청, 친구와 어울리며 시간보내기, 술마시기 등의 활동 비율은 다소 감소한 것으로 나타남.
- 2015년 조사결과와 보기문항이 달라 단순비교를 하기는 어려우나, 학교를 그만둔 주요 이유가 2015년도에는 아침에 일어나기 힘들어서, 공부하기 싫어서 등의 이유였던 것에 비해 2018년 조사에서는 학교에 다니는 게 의미가 없어서, 공부하기 싫어서 등의 이유가 됨. 학교에 다니는 것이 의미가 없다는 것은 단순히 학교에 다니는 것에 대한 무의미함을 의미하기도 하지만, 학교에서의 공부 이외에 다른 것을 원하는 것이 있는 경우도 포함할 수 있음. 또한 2015년에 비해 원하는 것을 배우려고, 특기를 살리려고 학교를 그만두었다는 응답이 다소 증가한 것으로 볼 때 무의미하게 시간을 보내는 것에 비해 자신이 원하는 활동에 많은 시간을 투자하는 청소년이 다소 증가한 것으로 볼 수 있음.
- 남자 청소년은 여자 청소년에 비해 취미생활, 컴퓨터하기, 돈벌기, TV시청, 친구들과 어울리며 시간보내기, 술마시기 등의 비율이 높게 나타남 반면, 여자 청소년은 휴대폰/스마트폰 하기, 공부 및 책읽기, 잠을 자는 등 하는 일 없이 시간보내기, 학원다니기, 집안일 하기, 종교생활, 하고 싶은 일에 관련된 모임 참여, 기관 프로그램 참여 등의 비율이 높은 것으로 나타남.
- 비행청소년은 일반 청소년에 비해 휴대폰/스마트폰하기, 컴퓨터하기, TV시청하기 등 매체를 활용하는 비율이 높고, 돈을 벌거나, 친구들과 어울리기, 술마시기, 하는 일없이 시간보내기 등의 비율이 높은 것으로 나타남.
- 휴대폰/스마트폰 하기 외에 기관에 따라 소년원 청소년은 술마시기, 친구들과 시간보내기가 가장 높은 것으로 나타났으며, 보호관찰소와 이동쉼터는 돈벌기와 컴퓨터하기 등이 높게 나타남. 이에 비해 미인가대안학교는 취미생활과 공부 및 책읽기가 높은 순위로 나타남.

표 II-29 최근 한달 간 하루에 가장 많이 했던 일(복수응답) (단위: %)

구분		휴대폰/ 스마트 폰	취미 생활	컴퓨터	공부, 책읽기	돈 벌기	잠, 시간 보내기	TV 시청	친구들과 시간 보내기	학원 다니기	술 마시기	집안일 하기	종교 생활	관심 모임 참여	기관 프로 그램 참여	기타
연도별	2015년	26.0 ¹⁸⁾	31.5	43.0	24.7	26.8	34.1	28.2	26.6	8.1	13.2	7.5	11.6	3.7	2.4	9.2
	2018년	60.8	34.2	28.9	25.5	25.1	21.0	18.5	16.5	12.2	12.0	10.3	9.3	6.7	6.6	7.0
성별	남자	60.5	35.6	41.6	20.5	27.5	18.4	19.2	18.3	9.2	13.3	9.1	8.5	4.4	3.8	5.2
	여자	61.2	32.7	15.7	30.7	22.7	23.6	17.8	14.7	15.4	10.7	11.6	10.2	8.9	9.5	8.9
응답자 유형별	일반	60.0	35.6	28.5	29.3	20.6	20.9	17.2	13.7	13.5	10.2	10.5	11.1	7.7	7.8	7.8
	비행	64.3	28.6	30.4	10.2	43.2	21.1	23.6	28.0	7.3	19.3	9.6	2.4	2.4	1.5	4.1
기관 유형별	학교행정지원센터	62.8	33.3	29.0	27.4	23.5	21.6	16.3	14.5	15.3	11.1	12.0	8.3	6.5	9.5	6.0
	내일이룸학교	68.3	26.8	25.6	14.6	12.2	24.4	12.2	20.7	20.7	25.6	7.3	7.3	7.3	3.7	18.3
	단기쉼터	78.5	31.6	34.2	16.5	30.4	29.1	20.3	15.2	5.1	12.7	3.8	2.5	0.0	10.1	5.1
	이동쉼터	66.1	21.0	30.6	4.8	40.3	29.0	24.2	29.0	6.5	30.6	4.8	1.6	1.6	3.2	0.0
	미인가대안학교	45.9	47.3	25.5	42.5	5.8	16.0	19.4	7.5	8.2	2.4	6.5	24.1	13.9	2.4	15.6
	보호관찰소	63.1	29.7	31.2	12.0	44.7	21.9	26.5	25.8	8.4	11.3	10.8	2.7	2.7	1.7	3.9
	소년원	70.6	22.4	26.2	0.0	34.6	16.9	6.7	40.4	1.2	64.8	2.6	0.9	0.6	0.3	4.9

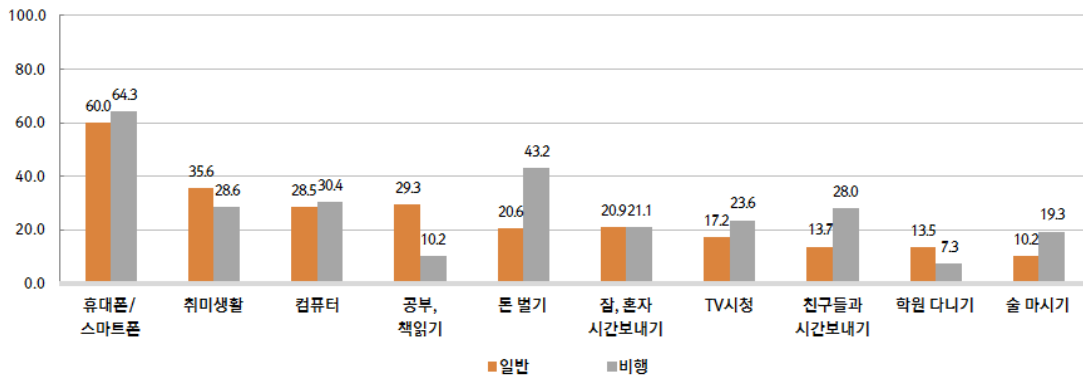


【그림 II-106】 최근 한달 간 하루에 가장 많이 했던 일(복수응답)(연도별)

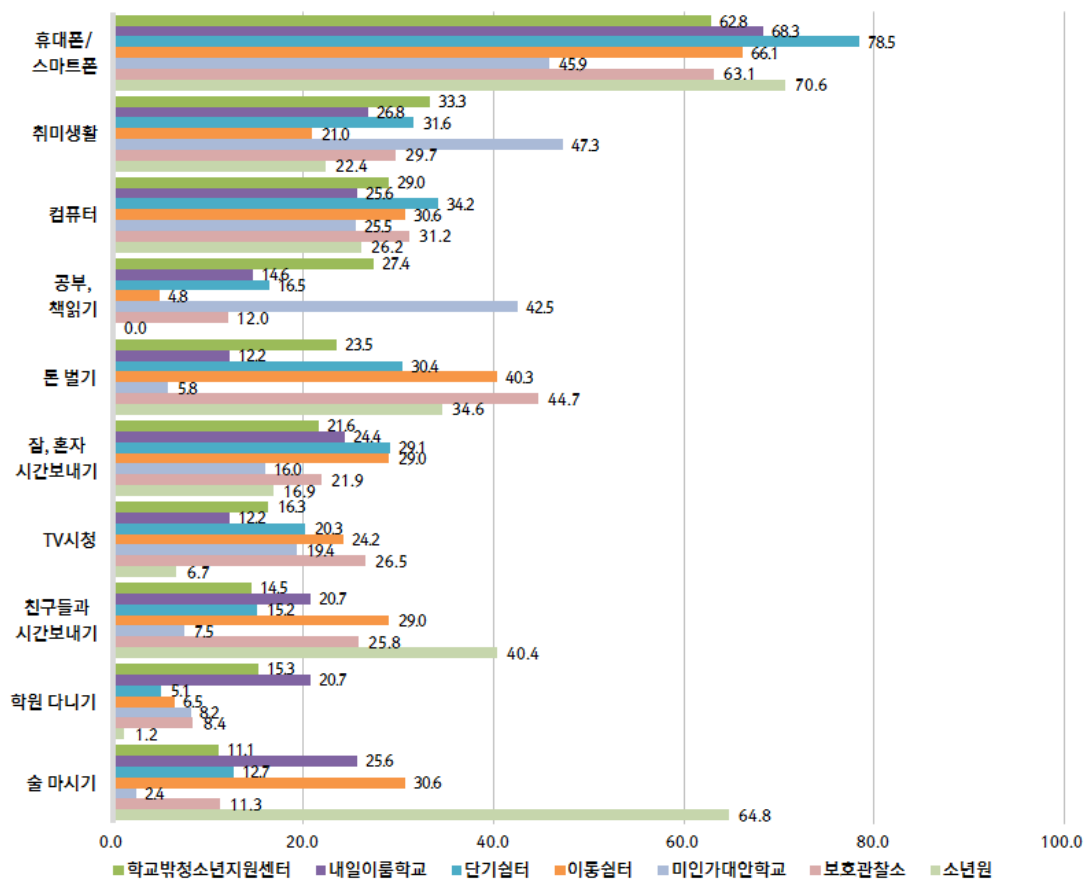


【그림 II-107】 최근 한달 간 하루에 가장 많이 했던 일(복수응답)(성별)

18) 2015년에는 보기문항이 '채팅 또는 문자를 했다'로 되어 있어 2018년과 단순 비교를 하기에는 무리가 있음.



【그림 II-108】 최근 한달 간 하루에 가장 많이 했던 일(복수응답)(응답자 유형별)



【그림 II-109】 최근 한달 간 하루에 가장 많이 했던 일(복수응답)(기관 유형별)

문17. 학교를 그만둔 후 아르바이트 경험 여부

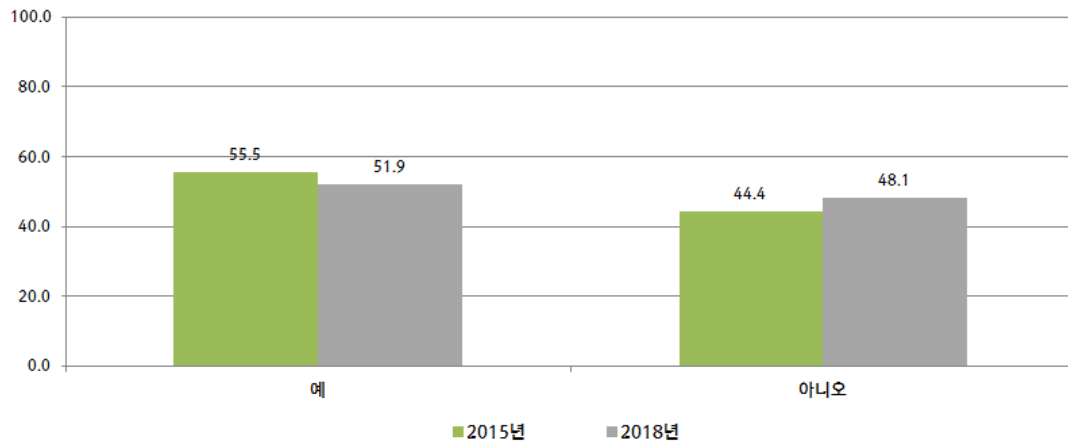
학교를 그만둔 후 아르바이트를 한 적이 있는 청소년은 전체의 51.9%로, 2015년에 비해 감소함.

- 아르바이트 경험이 있다고 응답한 남자 청소년이 여자 청소년에 비해 다소 많음.
- 비행청소년의 아르바이트 경험은 일반 청소년에 비해 25.8%p 높음.
- 기관별로는 단기쉼터, 보호관찰소, 소년원 입소 청소년의 아르바이트 경험이 높게 나타난 반면, 미인가대안학교 청소년의 아르바이트 경험이 가장 낮게 나타남.

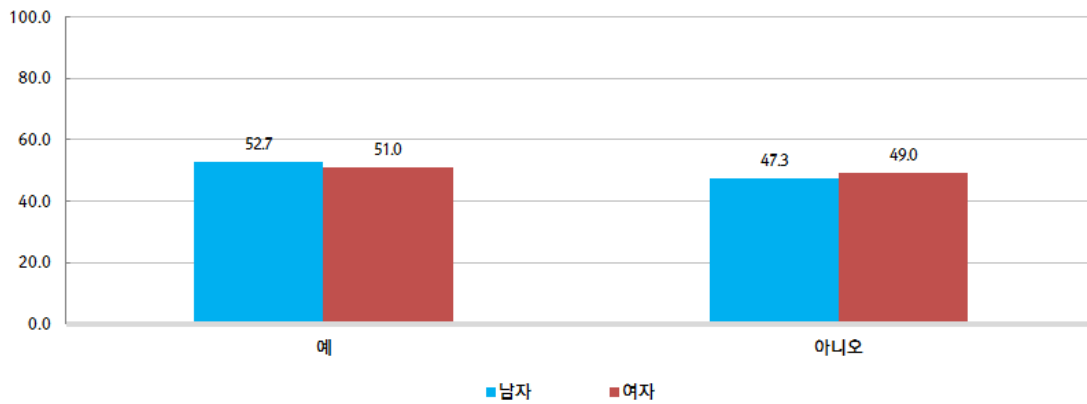
- 학교를 그만둔 후 아르바이트를 한 적이 있다고 응답한 청소년은 전체의 51.9%로, 2015년에 비해 3.6%p 감소하였음.
- 학교를 그만둔 후 아르바이트를 한 경험에 대해 남자 청소년의 52.7%, 여자 청소년의 51.0%가 '있다'고 응답하여 여자 청소년에 비해 남자 청소년의 아르바이트 경험이 1.7%p 더 높은 것으로 나타남.
- 비행청소년은 일반 청소년에 비해 학교를 그만둔 후 아르바이트 경험이 있는 경우가 25.8%p 높게 나타남.
- 기관 유형별 차이를 살펴보면, 단기쉼터와 보호관찰소, 소년원 입소 청소년의 순으로 학교를 그만둔 후 아르바이트 경험이 높게 나타났으며, 이에 비해 미인가대안학교 청소년의 아르바이트 경험은 매우 낮은 것으로 나타났음.

표 II-30 학교를 그만둔 후 아르바이트 경험 여부 (단위: %)

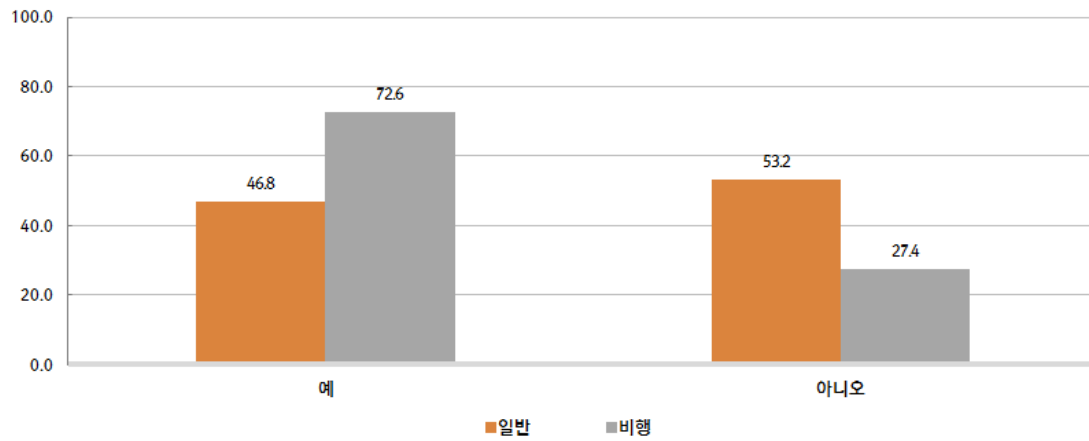
구분		있음	없음	합계
연도별	2015년	55.5	44.4	100.0
	2018년	51.9	48.1	100.0
성별	남자	52.7	47.3	100.0
	여자	51.0	49.0	100.0
응답자 유형별	일반	46.8	53.2	100.0
	비행	72.6	27.4	100.0
기관 유형별	학교밖청소년지원센터	53.7	46.3	100.0
	내일이룸학교	56.1	43.9	100.0
	단기쉼터	74.7	25.3	100.0
	이동쉼터	72.6	27.4	100.0
	미인가대안학교	12.9	87.1	100.0
	보호관찰소	74.4	25.6	100.0
	소년원	61.9	38.1	100.0



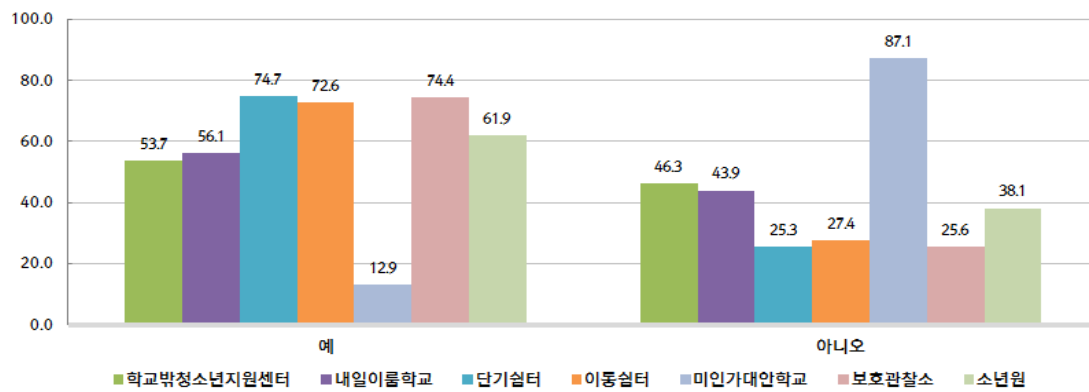
【그림 II-110】 학교를 그만둔 후 아르바이트 경험 여부(연도별)



【그림 II-111】 학교를 그만둔 후 아르바이트 경험 여부(성별)



【그림 II-112】 학교를 그만둔 후 아르바이트 경험 여부(응답자 유형별)



【그림 II-113】 학교를 그만둔 후 아르바이트 경험 여부(기관 유형별)

문17. 학교를 그만둔 후 아르바이트 경험여부

문17-1. 가장 오래 지속한 아르바이트 종류

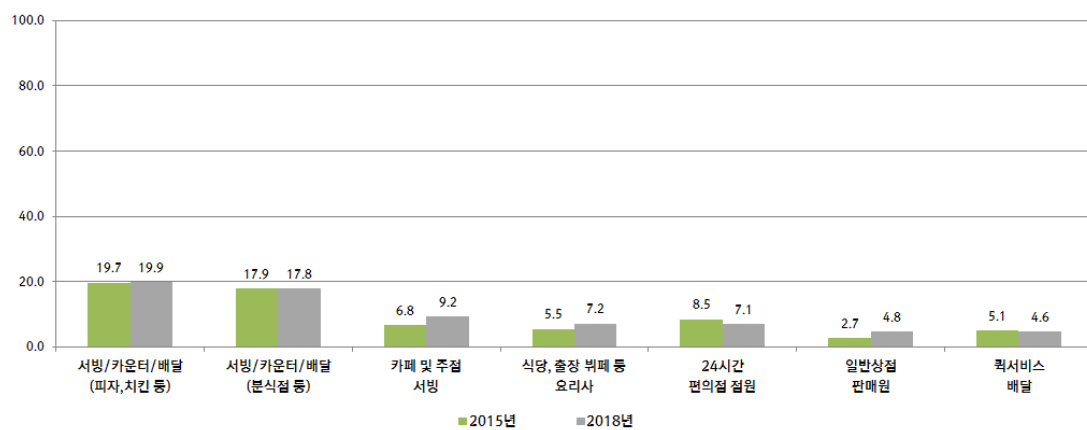
학교를 그만둔 후 아르바이트를 한 경험이 있는 청소년이 가장 오래 지속한 업종으로는 패스트푸드점의 서빙/카운터/배달이 가장 많았고, 그 다음이 분식점 및 중국집의 서빙/카운터/배달이었음.

- 업종의 순위는 2015년과 대체로 유사하나, 편의점 점원의 비율은 다소 줄고, 카페 및 주점 서빙, 식당 및 출장뷔페 등 요리사 비율이 다소 증가함.
- 남자 청소년은 주로 서빙/카운터/배달과 퀵서비스 등의 아르바이트를, 여자 청소년은 서빙/카운터/배달과 판매원 등의 아르바이트에 종사함.

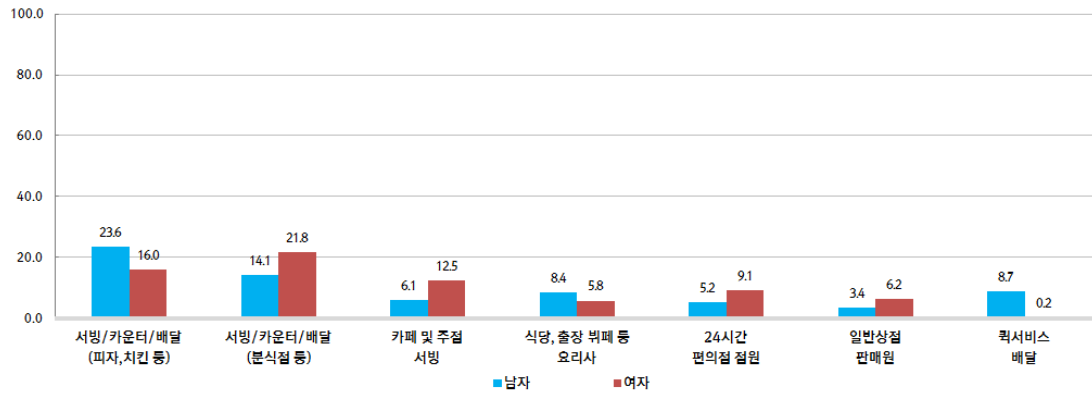
- 학교를 그만둔 후 아르바이트를 하고 있거나, 아르바이트를 했던 경험이 있는 청소년이 가장 오래 지속한 아르바이트의 종류는 피자 및 치킨 등 패스트푸드점의 서빙/카운터/배달이 19.9%로 가장 높고, 그 다음으로 분식점 및 중국집 등에서의 서빙/카운터/배달 17.8%, 카페 및 주점 서빙 9.2%, 식당 및 출장뷔페 등 요리사 7.2%, 24시간 편의점 점원 7.1% 등의 순으로 나타남.
- 이러한 순위는 2015년과 대체로 유사하나 편의점 점원의 비율이 다소 줄고, 카페 및 주점 서빙과 식당 및 출장뷔페 등 요리사의 비율이 다소 증가함.
- 남자 청소년은 패스트푸드점 서빙/카운터/배달, 분식점 및 중국집 서빙/카운터/배달, 퀵서비스 배달, 식당 및 출장뷔페 등 요리사, 카페 및 주점 서빙의 순으로 나타난 반면, 여자 청소년은 분식점 및 중국집 서빙/카운터/배달이 가장 높고, 그 다음으로 패스트푸드점 서빙/카운터/배달, 카페 및 주점 서빙, 편의점 점원, 일반상점 판매원 등의 순으로 나타나 성별에 따라 아르바이트를 하는 업종에 다소 차이가 있음을 보여줌.
- 일반 청소년은 분식점 및 중국집 서빙/카운터/배달 경험이 가장 높고, 그 다음으로 패스트푸드점 서빙/카운터/배달, 카페 및 주점 서빙, 편의점 점원, 식당 및 출장뷔페 등 요리사 등의 순으로 나타난 반면, 비행청소년은 패스트푸드점 서빙/카운터/배달 경험이 가장 많고, 그 다음으로 분식점 및 중국집 서빙/카운터/배달, 퀵서비스 배달, 식당, 출장뷔페 등 요리사, 게임방 카운터 및 서빙 등의 순으로 나타남.
- 기관별로는 대체로 서빙/카운터/배달업종이 대체로 가장 높은 편이었고, 이동쉼터, 보호관찰소, 소년원 청소년은 퀵서비스 배달이, 내일이룸학교와 단기쉼터 청소년은 식당 및 출장뷔페 요리사가, 미인가대안학교와 학교밖청소년지원센터는 카페 및 주점 서빙 등이 높은 순위로 나타났음.
- 소년원 청소년의 경우 단란주점 등 유흥업소 호객, 서빙 및 접대와 같이 미성년자 출입금지업소에서 아르바이트를 경험한 경우가 6.6%에 이르는 것으로 나타나 청소년 보호를 위해 미성년자 출입금지업소에 대한 단속을 강화하고 청소년에게도 이러한 업소에의 출입이나 아르바이트를 하지 않도록 추가적인 교육이 필요할 것으로 보임.

표 II-31 가장 오래 지속한 아르바이트 종류 (단위: %)

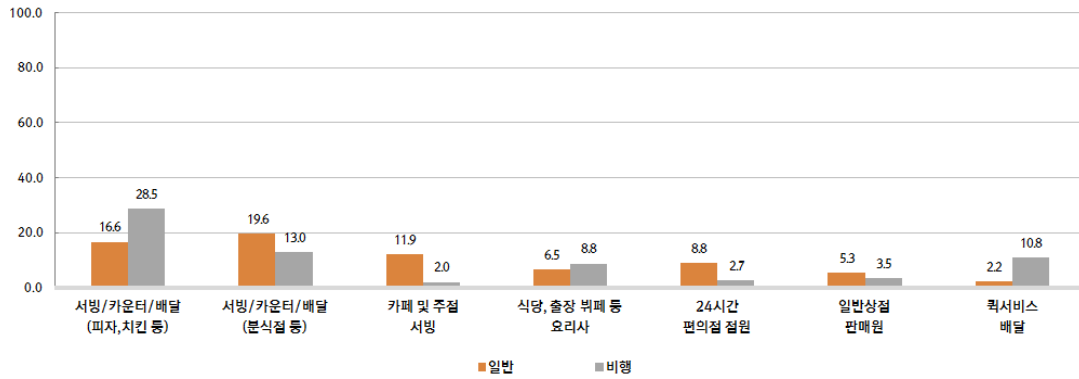
구분		서빙/카운터/배달 (피자, 치킨 등)	서빙/카운터/배달 (분식점 등)	카페 및 주점 서빙	식당, 출장뷔페 등 요리사	24시간 편의점 점원	일반상점 판매원	퀵서비스 배달	게임방 카운터 및 서빙	전단지 돌리기	공장노동	이·미용이나 네일아트 등
연도별	2015년	19.7	17.9	6.8	5.5	8.5	2.7	5.1	2.9	4.6	2.7	1.2
	2018년	19.9	17.8	9.2	7.2	7.1	4.8	4.6	3.8	3.2	1.8	1.7
성별	남자	23.6	14.1	6.1	8.4	5.2	3.4	8.7	4.3	3.4	2.1	0.4
	여자	16.0	21.8	12.5	5.8	9.1	6.2	0.2	3.2	3.1	1.6	3.1
응답자 유형별	일반	16.6	19.6	11.9	6.5	8.8	5.3	2.2	3.3	3.2	1.6	1.8
	비행	28.5	13.0	2.0	8.8	2.7	3.5	10.8	5.0	3.3	2.4	1.6
기관 유형별	학교밖청소년지원센터	16.5	20.4	12.5	6.7	9.5	5.1	1.9	3.1	2.8	1.2	1.8
	내일아름학교	17.4	28.3	6.5	10.9	8.7	8.7	0.0	0.0	2.2	0.0	0.0
	단기쉼터	11.9	20.3	5.1	10.2	5.1	1.7	0.0	5.1	8.5	6.8	3.4
	이동쉼터	13.3	17.8	4.4	2.2	8.9	2.2	11.1	4.4	4.4	2.2	0.0
	미인가대안학교	23.7	7.9	15.8	5.3	0.0	13.2	0.0	5.3	5.3	5.3	2.6
	보호관찰소	28.7	13.5	1.7	9.6	2.6	3.3	10.9	5.0	3.0	2.3	1.7
	소년원	27.2	9.4	4.2	3.3	3.3	4.7	9.9	5.2	5.2	3.3	0.9
구분		건설현장 노동	키즈카페 수영장 등에서 안전요원	노래방 카운터 및 서빙	이벤트 행사장 도우미	단란주점 등 유흥업소 호객, 서빙 및 접대	마트 등에서 주차·안내요원	주유소 주유원	오토바이, 자동차 등 정비 엔지니어	배우	합계	
연도별	2015년	1.7	0.3	1.6	1.1	1.6	1.9	2.7	1.0	0.2	100.0	
	2018년	1.3	1.0	1.0	0.9	0.7	0.7	0.4	0.3	0.1	100.0	
성별	남자	2.5	0.5	1.3	1.1	0.5	0.9	0.4	0.6	0.2	100.0	
	여자	0.0	1.5	0.6	0.8	1.0	0.6	0.5	0.0	0.0	100.0	
응답자 유형별	일반	1.2	1.3	0.6	1.2	0.4	1.0	0.2	0.4	0.1	100.0	
	비행	1.6	0.3	1.9	0.3	1.7	0.1	1.0	0.2	0.0	100.0	
기관 유형별	학교밖청소년지원센터	1.2	1.3	0.3	1.2	0.4	0.9	0.1	0.4	0.1	100.0	
	내일아름학교	0.0	0.0	0.0	0.0	0.0	4.3	0.0	0.0	0.0	100.0	
	단기쉼터	1.7	0.0	0.0	1.7	0.0	1.7	1.7	0.0	0.0	100.0	
	이동쉼터	2.2	2.2	4.4	2.2	0.0	2.2	0.0	0.0	0.0	100.0	
	미인가대안학교	0.0	0.0	2.6	0.0	0.0	0.0	0.0	0.0	0.0	100.0	
	보호관찰소	1.7	0.3	2.0	0.3	1.0	0.0	0.7	0.0	0.0	100.0	
	소년원	1.4	0.5	1.4	0.5	6.6	0.5	3.3	1.4	0.0	100.0	



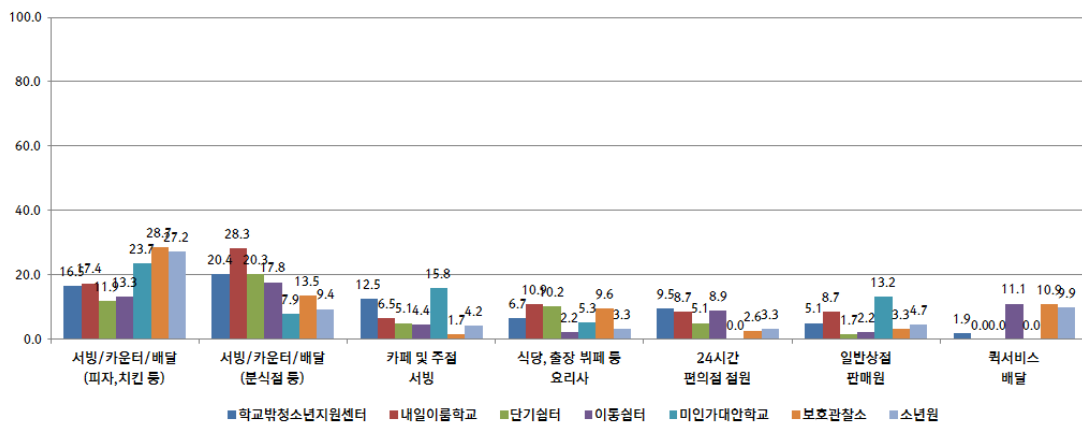
【그림 II-114】 가장 오래 지속한 아르바이트 종류(연도별)



【그림 II-115】 가장 오래 지속한 아르바이트 종류(성별)



【그림 II-116】 가장 오래 지속한 아르바이트 종류(응답자 유형별)



【그림 II-117】 가장 오래 지속한 아르바이트 종류(기관 유형별)

문17. 학교를 그만둔 후 아르바이트 경험여부

문17-2. 아르바이트 시 주당 평균 근로일수, 1일 평균 근로시간, 시간당 평균 임금

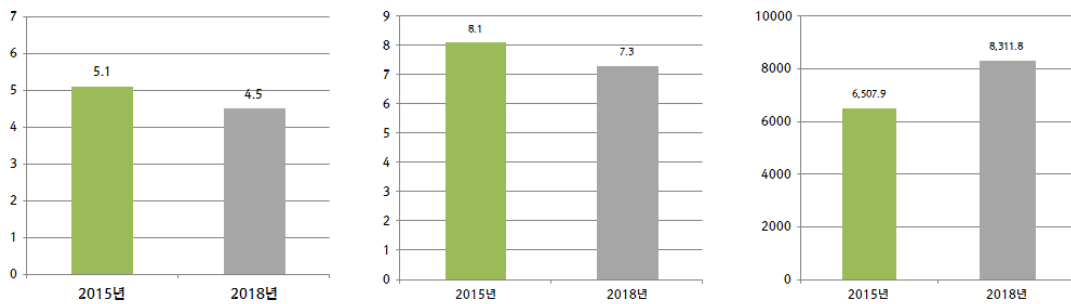
학교를 그만둔 후 아르바이트를 한 경험이 있는 청소년의 주당 평균 근로일수는 4.5일, 1일 평균 근로시간은 7.3시간, 시간당 평균임금은 8,311.8원임.

- 2015년에 비해 주당 평균 근로일수와 1일 평균 근로시간은 감소하고, 시간당 평균임금은 상승함.
- 남자 청소년에 비해 여자 청소년의 주당 평균 근로일수와 1일 평균 근로시간이 짧고, 시간당 평균 임금도 낮은 편임.
- 비행청소년은 일반 청소년에 비해 주당 평균 근로일수와 1일 평균 근로시간이 길고, 시간당 평균임금이 더 높은 것으로 나타남.

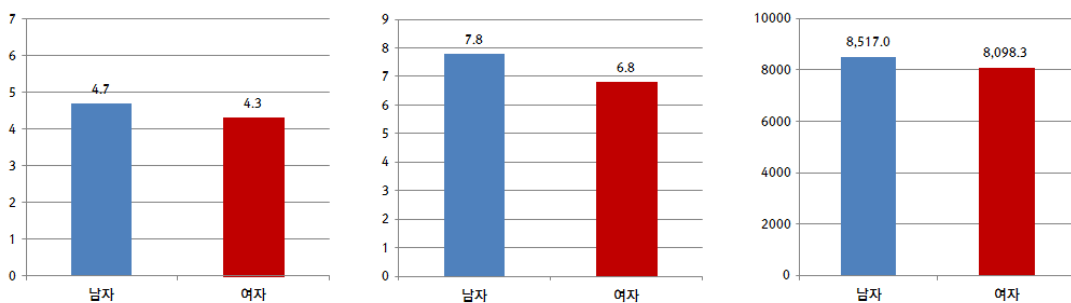
- 학교를 그만둔 후 아르바이트를 한 경험이 있는 청소년이 주당 평균 근로한 날은 4.5일이었고, 1일 평균 근로 시간은 7.3시간, 시간당 평균 임금은 8,311.8원이었음.
 - 2015년에 비해 주당 평균 근로일수는 0.6일 감소하였고, 1일 평균 근로시간은 0.8시간 감소하였으며, 시간당 평균 임금은 1,803.9원 상승하였음.
- 남자 청소년의 주당 평균 근로일수는 4.7일, 1일 평균 근로시간은 7.8시간, 시간당 평균 임금은 8,517.0원이었고, 여자 청소년의 주당 평균 근로일수는 4.3일, 1일 평균 근로시간은 6.8시간, 시간당 평균 임금은 8,098.3원이었음.
 - 남자 청소년에 비해 여자 청소년의 주당 평균 근로일수는 0.4일, 1일 평균 근로시간은 1.0시간 짧고, 시간당 평균임금도 418.7원 낮은 것으로 나타남.
- 비행청소년은 일반 청소년에 비해 주당 평균 0.8일, 1일 평균 1.4시간 더 많이 일하였으며, 시간당 1,528.9원의 임금을 더 많이 받는 것으로 응답하였음.
- 기관별로는 미인가대안학교 청소년의 주당 평균 근로일수와 1일 평균 근로시간이 가장 적은 반면, 소년원과 보호관찰소 청소년의 주당 평균 근로일수와 1일 평균 근로시간이 가장 긴 것으로 나타남. 또한 내일이룸학교 이용 청소년의 시간당 평균임금이 7,083.7원으로 가장 낮고, 소년원과 보호관찰소 청소년의 평균임금이 가장 높은 것으로 나타났음. 내일이룸학교와 소년원 청소년 간 시간당 평균 임금의 차이는 4,576.3원에 이름.
 - 비행청소년, 특히 소년원 청소년의 시간당 평균임금이 높은 이유 중에는 단란주점 등 유흥업소 호객, 서빙 및 접대와 같이 미성년자 출입금지업소에서의 아르바이트 경험으로 인한 것으로 볼 수 있음. 청소년이 타 업종에 비해 높은 임금을 미끼로 하는 업종의 유혹에 빠져들지 않도록 미성년자 출입 금지 업소에 대한 단속강화가 요구됨.

표 II-32 아르바이트 시 주당 평균 근로일수, 1일 평균 근로시간, 시간당 평균 임금 (단위: 일, 시간, 원)

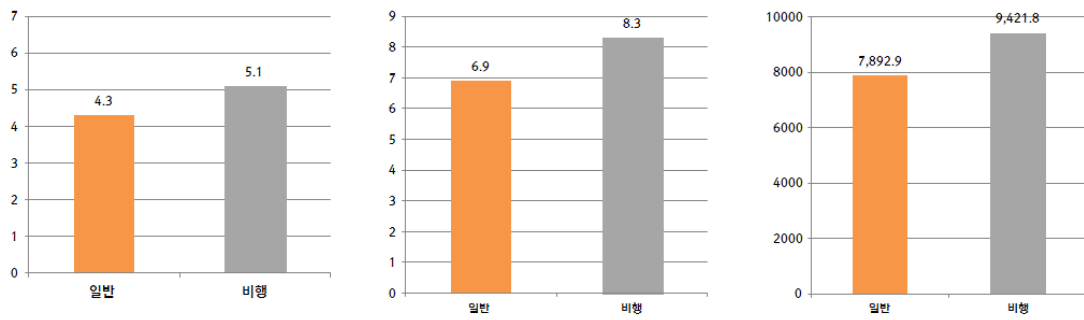
구분		주당 평균 근로일수	1일 평균 근로시간	시간당 평균 임금
연도별	2015년	5.1	8.1	6,507.9
	2018년	4.5	7.3	8,311.8
성별	남자	4.7	7.8	8,517.0
	여자	4.3	6.8	8,098.3
응답자 유형별	일반	4.3	6.9	7,892.9
	비행	5.1	8.3	9,421.8
기관 유형별	학교밖청소년지원센터	4.3	6.9	7,964.7
	내일이룸학교	4.7	7.5	7,083.7
	단기쉼터	4.7	8.2	8,351.6
	이동쉼터	4.9	7.9	7,263.8
	미인가대안학교	3.5	5.9	7,312.9
	보호관찰소	5.1	8.2	9,083.7
	소년원	5.2	8.7	11,660.0



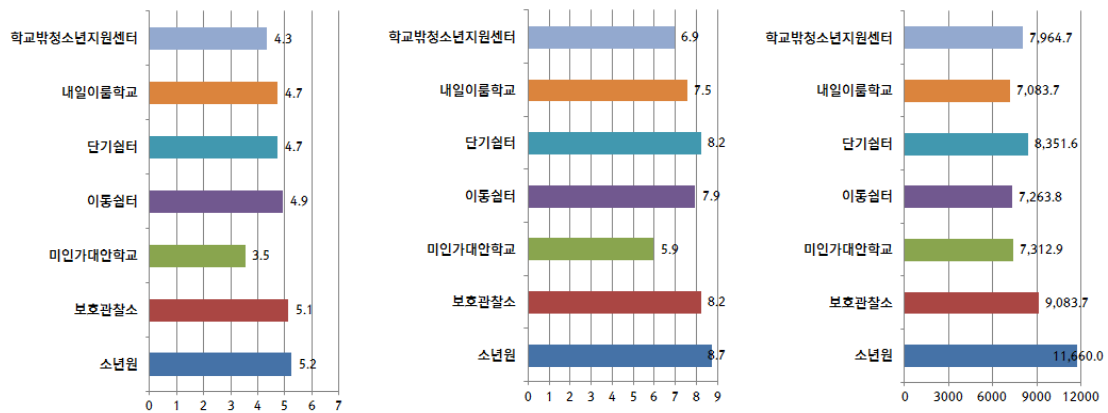
【그림 II-118】 아르바이트 시 주당 평균 근로일수, 1일 평균 근로시간, 시간당 평균 임금(연도별)



【그림 II-119】 아르바이트 시 주당 평균 근로일수, 1일 평균 근로시간, 시간당 평균 임금(성별)



【그림 II-120】 아르바이트 시 주당 평균 근로일수, 1일 평균 근로시간, 시간당 평균 임금(응답자 유형별)



【그림 II-121】 아르바이트 시 주당 평균 근로일수, 1일 평균 근로시간, 시간당 평균 임금(기관 유형별)

문17. 학교를 그만둔 후 아르바이트 경험여부

문17-3. 아르바이트 시 근로계약서 작성 여부

학교를 그만둔 후 아르바이트를 한 경험이 있는 청소년 중 50.5%가 근로계약서를 작성했다고 응답함.

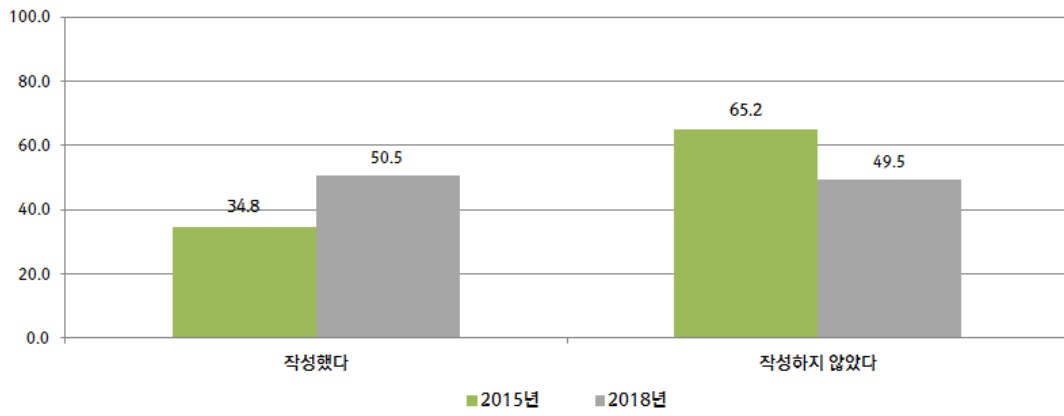
- 근로계약서를 작성한 청소년이 2015년에 비해 15.7% 증가하여 근로계약서 작성에 대한 인식이 다소 높아졌음을 시사함.
- 근로계약서 작성 비율은 남자 청소년이 여자 청소년에 비해, 비행청소년이 일반 청소년에 비해 조금 높음.
- 단기쉼터와 이동쉼터 이용 청소년의 근로계약서 작성 비율이 가장 높은 반면, 소년원 입소 청소년의 근로계약서 작성 비율이 가장 낮음.

- 학교를 그만둔 후 아르바이트를 시작하면서 회사나 고용주와 근로계약서를 작성했는지 여부에 대해 조사대상의 50.5%가 근로계약서를 작성했다고 응답함.
- 근로계약서를 작성했다고 응답한 청소년은 2015년에 비해 15.7%p 증가한 것으로 나타나 근로계약서 작성에 대한 인식이 다소 높아졌음을 볼 수 있음.
- 그러나 여전히 작성하지 않은 청소년의 비율도 49.5%에 달하여 청소년의 근로보호를 위하여 학교 밖 청소년이 이용하는 시설에서 전반적으로 노동인권교육 및 근로계약서 작성에 대한 체계적인 교육이 필요함.
- 남자 청소년의 51.3%, 여자 청소년의 49.5%가 학교를 그만둔 후 아르바이트를 시작하면서 근로계약서를 작성하였으며, 남자 청소년의 근로계약서 작성 비율이 1.8%p 더 높게 나타남.
- 일반 청소년의 경우 근로계약서를 작성한 경우가 50.0%인데 비해 비행청소년은 51.6%로 비행청소년이 일반 청소년에 비해 근로계약서 작성 비율이 1.6%p 높은 것으로 나타남.
- 기관 유형별로는 단기쉼터와 이동쉼터 이용 청소년의 근로계약서 작성 비율이 가장 높게 나타난 반면, 소년원 입소청소년의 근로계약서 작성 비율이 가장 낮은 것으로 나타남. 소년원 입소 청소년의 경우 미성년자 출입 및 고용 금지 업소에서 아르바이트를 한 경우도 상당 비율 존재하여 근로계약서 작성하지 않은 경우도 많을 것으로 보임.

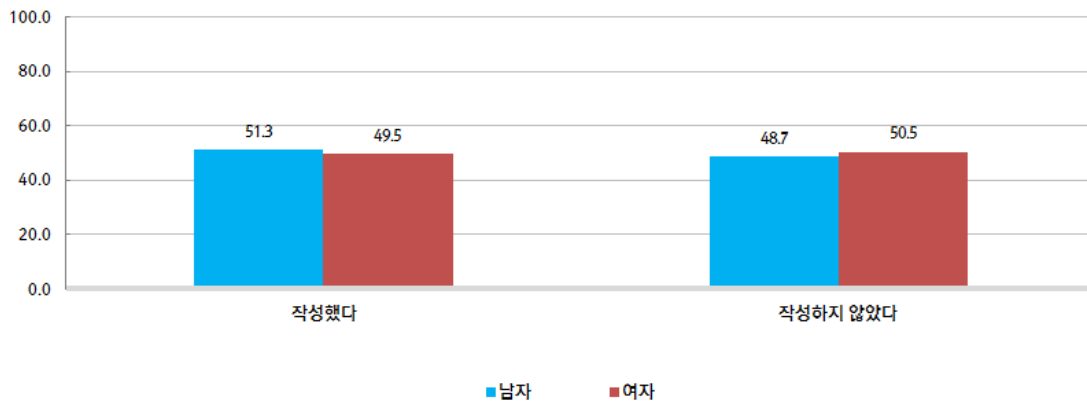
표 II-33 아르바이트 시 근로계약서 작성 여부

(단위: %)

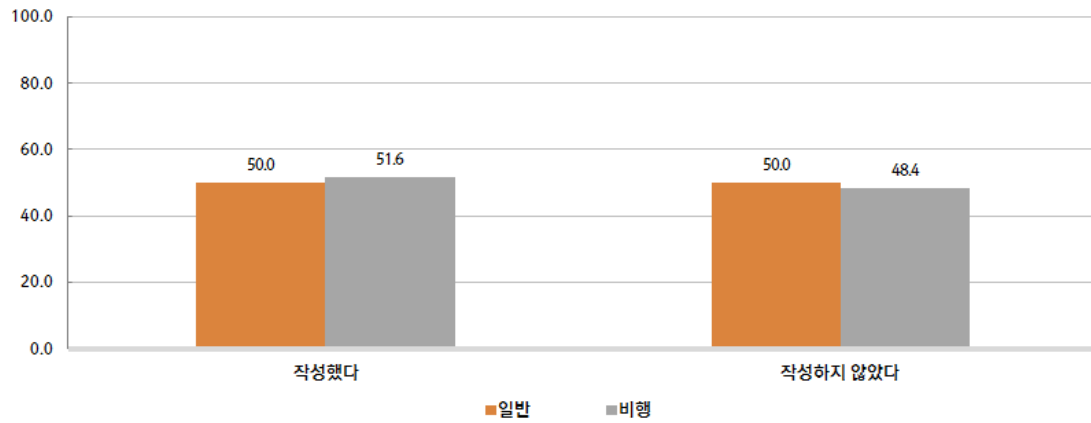
구분		작성했다	작성하지 않았다	합계
연도별	2015년	34.8	65.2	100.0
	2018년	50.5	49.5	100.0
성별	남자	51.3	48.7	100.0
	여자	49.5	50.5	100.0
응답자 유형별	일반	50.0	50.0	100.0
	비행	51.6	48.4	100.0
기관 유형별	학교밖청소년지원센터	49.3	50.7	100.0
	내일이룸학교	47.8	52.2	100.0
	단기쉼터	55.9	44.1	100.0
	이동쉼터	55.6	44.4	100.0
	미인가대안학교	52.6	47.4	100.0
	보호관찰소	53.5	46.5	100.0
	소년원	39.0	61.0	100.0



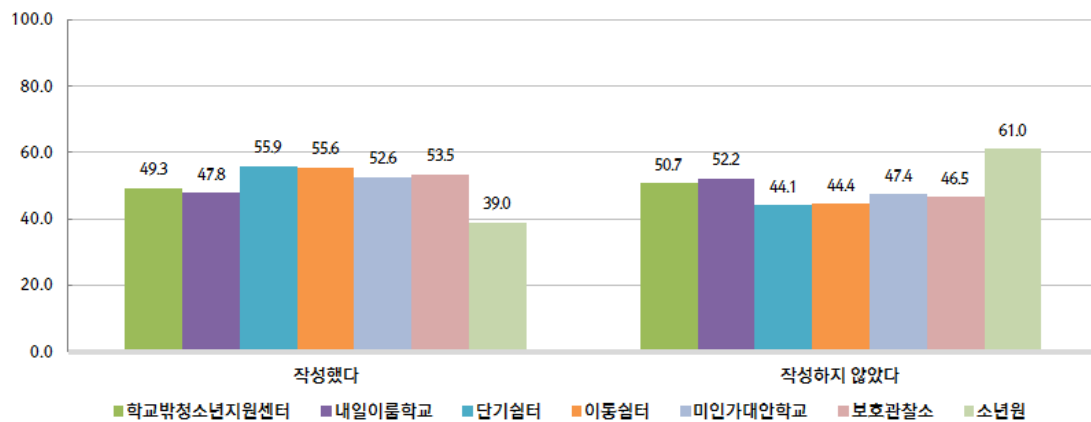
【그림 II-122】 아르바이트 시 근로계약서 작성 여부(연도별)



【그림 II-123】 아르바이트 시 근로계약서 작성 여부(성별)



【그림 II-124】 아르바이트 시 근로계약서 작성 여부(응답자 유형별)



【그림 II-125】 아르바이트 시 근로계약서 작성 여부(기관 유형별)

문17. 학교를 그만둔 후 아르바이트 경험여부

문17-4. 아르바이트 시 부모동의서 제출 여부¹⁹⁾

학교를 그만둔 후 만 18세 미만일 때 아르바이트를 한 경험이 있는 청소년은 86.7%였으며, 이들 중 아르바이트를 할 때 부모동의서를 회사나 고용주에게 제출한 적이 있는 청소년은 59.2%였음.

- 18세 미만일 때 아르바이트를 한 청소년 중 부모동의서를 제출한 청소년의 비율은 2015년에 비해 다소 증가함.
- 남자 청소년이 여자 청소년에 비해, 비행청소년이 일반 청소년에 비해 부모동의서를 제출한 비율이 다소 높은 것으로 나타남.
- 기관 유형별로는 보호관찰소와 내일이룸학교 청소년이 부모동의서를 제출한 비율이 높은 것에 비해 이동쉼터 및 단기쉼터 청소년의 경우 상대적으로 낮은 것으로 나타남.

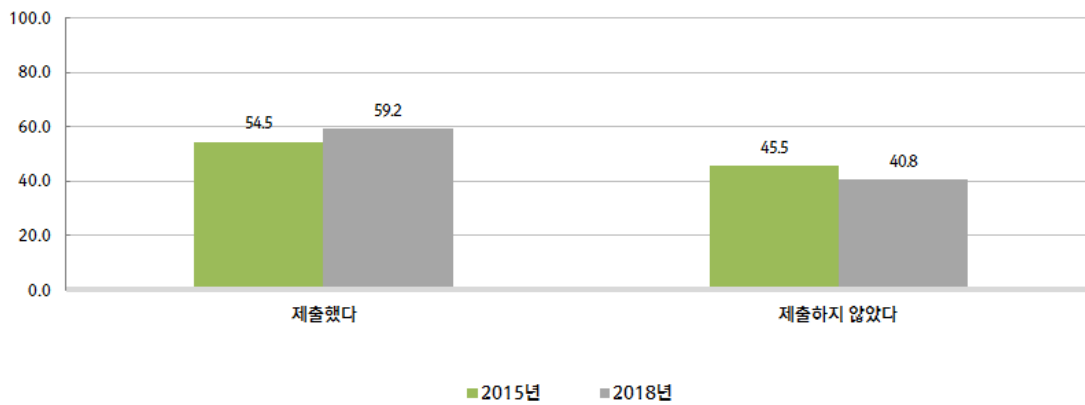
- 학교를 그만둔 후 만 18세 미만일 때 아르바이트를 한 경험이 있는 청소년 중 부모동의서를 회사나 고용주에게 제출한 적이 있는지 여부에 대해 제출한 적이 있는지 확인한 결과 59.2%의 청소년이 부모동의서를 제출하였다고 응답하였음.
- 18세 미만일 때 아르바이트를 한 경험이 있는 청소년 중 부모동의서를 제출하였다고 응답한 청소년은 2015년에 비해 4.7%p 증가함.
- 18세 미만일 때 아르바이트를 한 경험이 있는 청소년 중 남자 청소년은 59.8%, 여자 청소년은 58.6%가 부모동의서를 제출하였다고 응답함.
- 일반 청소년과 비행청소년은 18세 미만일 때 아르바이트를 한 경험이 있는 비율은 거의 비슷하나, 아르바이트 시 부모동의서를 제출한 비율은 비행청소년이 일반 청소년에 비해 8.6%p 더 높은 것으로 나타남.
- 기관 유형별로는 보호관찰소와 내일이룸학교 청소년의 경우 10명 중 6명 이상이 부모동의서를 제출하였다고 응답한 반면, 이동쉼터, 단기쉼터 청소년의 경우 부모동의서의 제출비율이 상대적으로 낮은 것으로 나타남. 이는 가출로 인해 부모동의서를 받는 것이 어려운 상황이었을 수 있음을 추론해볼 수 있음. 또한 소년원 청소년의 경우 청소년 고용 및 출입 금지 업소에서 아르바이트를 한 경우 등으로 인해 부모동의서를 받을 수 없는 경우도 있었을 것으로 보임.

19) 2015년도 보고서에는 부모동의서를 제출하였는지 여부와 해당사항 없음 항목을 구분하지 않고 분석하였으나, 부모동의서는 18세 미만의 청소년에 해당되는 내용이기 때문에 2015년도, 2018년도 자료에 대해 해당사항이 있는 청소년을 구분한 후 부모동의서 제출 여부를 제시하였음.

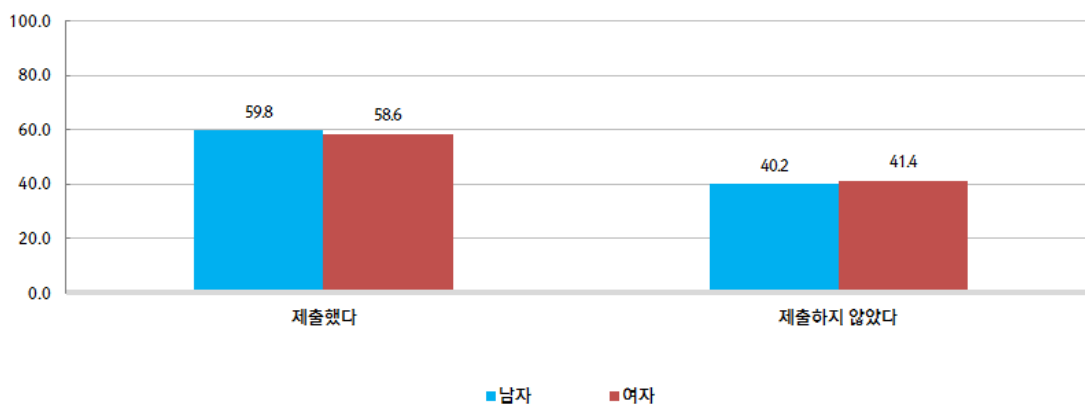
표 II-34 아르바이트 시 부모동의서 제출 여부

(단위: %)

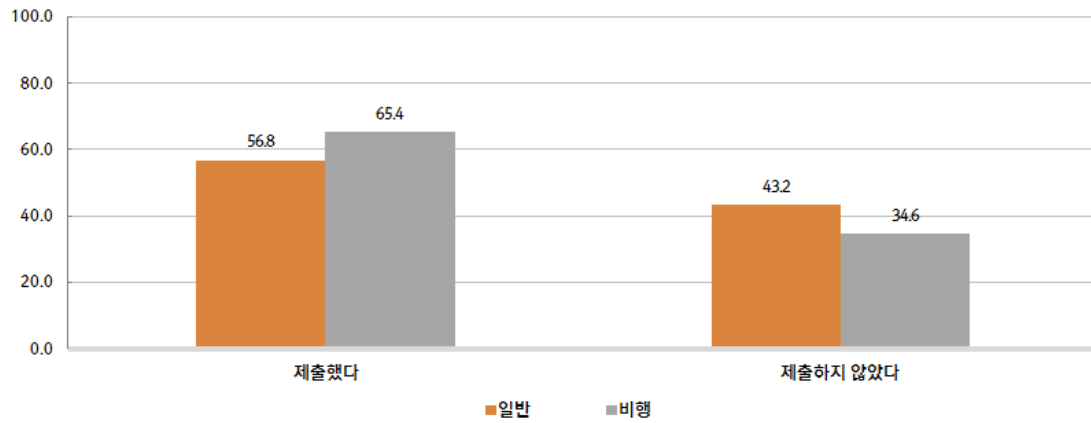
구분		해당사항 없음 (만 18세 이상)	해당사항 있음(만 18세 미만)			합계
			제출함	제출 안함		
연도별	2015년	16.2	83.8	54.5	45.5	100.0
	2018년	13.3	86.7	59.2	40.8	100.0
성별	남자	14.2	85.8	59.8	40.2	100.0
	여자	12.3	87.7	58.6	41.4	100.0
응답자 유형별	일반	13.3	86.7	56.8	43.2	100.0
	비행	13.1	86.9	65.4	34.6	100.0
기관 유형별	학교밖청소년지원센터	13.2	86.8	58.8	41.2	100.0
	내일이룸학교	10.9	89.1	65.9	34.1	100.0
	단기쉼터	13.6	86.4	43.1	56.9	100.0
	이동쉼터	15.6	84.4	42.1	57.9	100.0
	미인가대안학교	13.2	86.8	45.5	54.5	100.0
	보호관찰소	12.9	87.1	67.8	32.2	100.0
	소년원	14.6	85.4	48.3	51.7	100.0



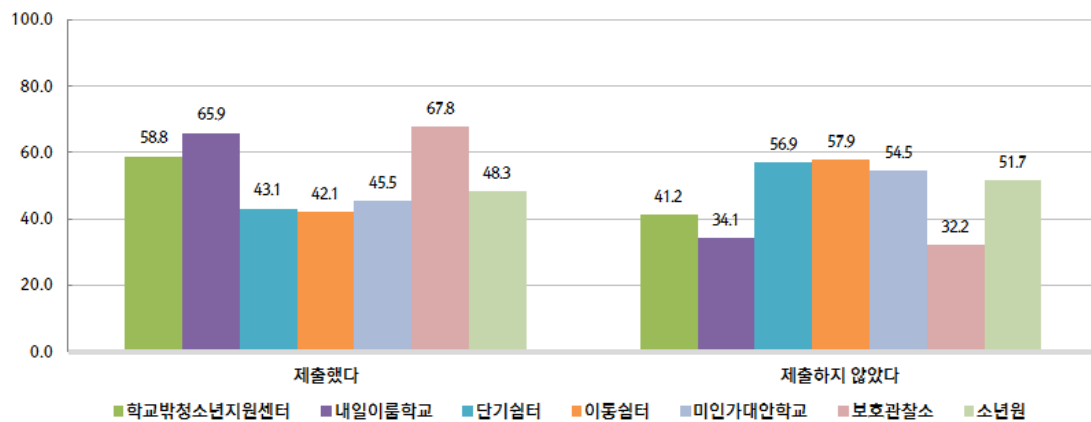
【그림 II-126】 아르바이트 시 부모동의서 제출 여부(연도별)



【그림 II-127】 아르바이트 시 부모동의서 제출 여부(성별)



【그림 II-128】 아르바이트 시 부모동의서 제출 여부(응답자 유형별)



【그림 II-129】 아르바이트 시 부모동의서 제출 여부(기관 유형별)

문18. 학교를 그만둔 후 아르바이트 평균 참여 기간

학교를 그만둔 후 아르바이트에 참여한 기간은 1개월~3개월이 31.2%로 가장 많았고, 그 다음으로는 6개월~1년 등의 순으로 나타남.

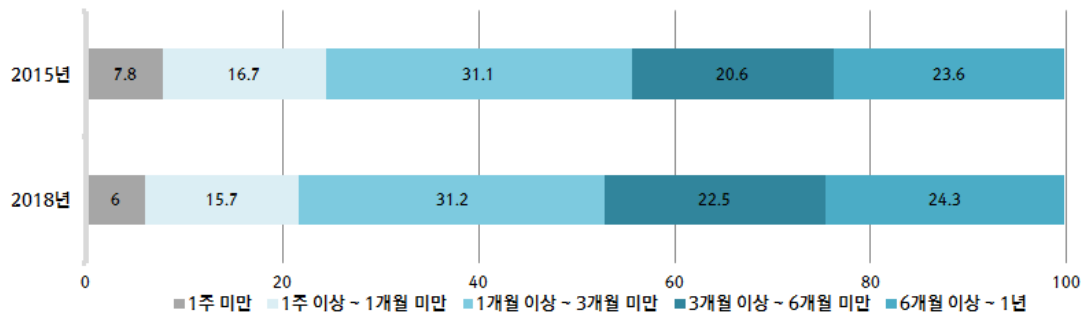
- 2015년에 비해 1개월 미만의 단기 아르바이트가 다소 감소한 반면, 3개월 이상의 아르바이트는 다소 증가한 것으로 나타남.
- 성별, 응답자 유형, 기관유형에 관계없이 1개월~3개월 간 아르바이트를 한다고 응답한 경우가 가장 많음.

- 학교를 그만둔 후 지금까지 하고 있거나 하였던 아르바이트를 평균 얼마나 오랫동안 했는지에 대해 조사대상의 31.2%는 1개월 이상 3개월 미만이라고 응답하였으며, 그 다음으로는 6개월 이상 1년동안 지속하였다고 응답하였음.
 - 2015년에 비해 1개월 미만의 아르바이트는 2.8%p 감소하였으며 3개월 이상의 아르바이트는 2.6%p 증가한 것으로 나타남.
- 성별 및 응답자 유형에 관계없이 조사대상청소년은 대체로 1개월 이상 3개월 미만으로 아르바이트를 지속하는 경우가 가장 많았고, 그 다음으로 6개월이상 1년 미만, 3개월 이상 6개월 미만의 순으로 나타남.
 - 여자 청소년은 남자 청소년보다 1개월 이상 3개월 미만으로 아르바이트를 하는 경우가 3.1%p 많았으며, 남자 청소년은 여자 청소년에 비해 3개월 이상 아르바이트를 지속하는 경우가 2.6%p 높게 나타남.
 - 1개월 이상 3개월 미만으로 아르바이트를 하는 경우는 비행청소년이 일반 청소년에 비해 4.6%p 높게 나타났고, 일반 청소년은 비행청소년에 비해 3개월 이상 아르바이트를 지속하는 경우가 5.0%p 높게 나타남.
- 조사대상들이 속한 모든 기관에서 1개월 이상 3개월 미만으로 아르바이트를 한다고 응답한 경우가 가장 높게 나타남.
 - 학교밖청소년지원센터, 내일이룸학교, 보호관찰소, 소년원 입소 청소년의 경우 1개월 이상 1년까지 아르바이트에 참여하는 경우가 많은 반면, 단기쉼터, 이동쉼터 미인가대안학교 청소년의 경우 1주 이상 6개월 미만으로 아르바이트에 참여하는 경우가 가장 많은 것으로 나타남.

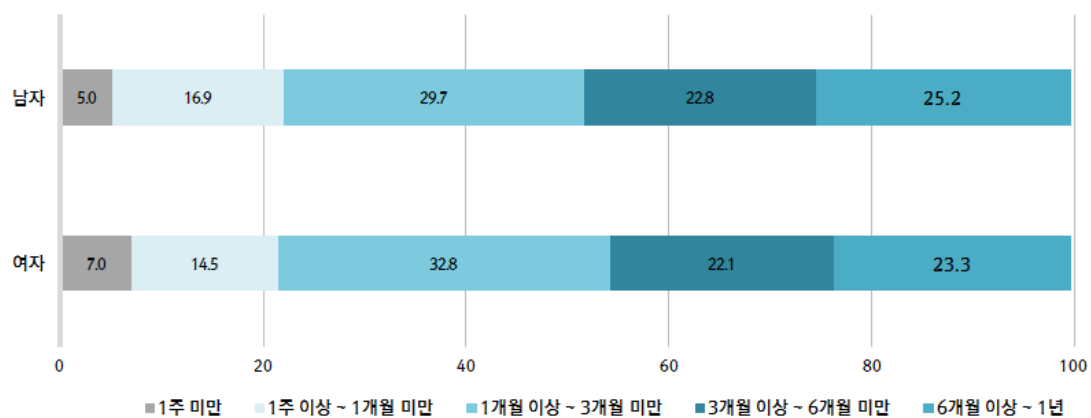
표 II-35 아르바이트 평균 참여 기간

(단위: %)

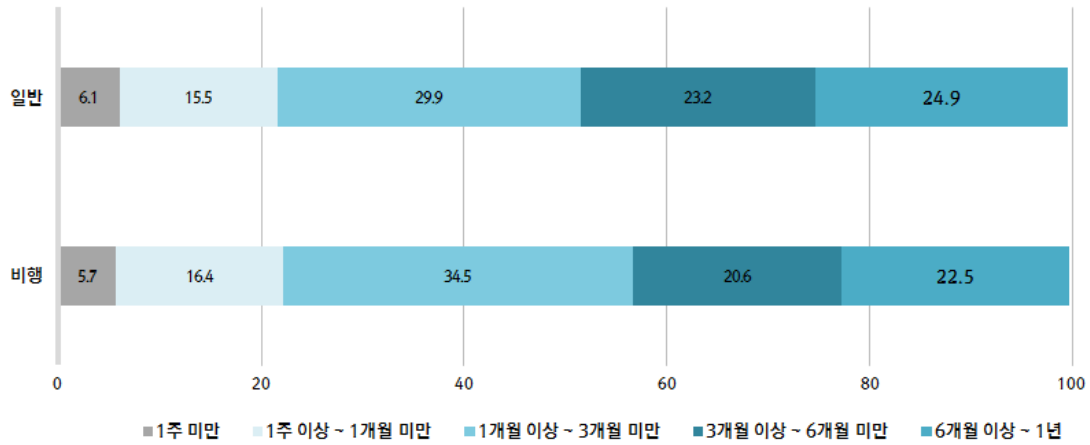
구분		1주 미만	1주 이상 ~ 1개월 미만	1개월 이상 ~ 3개월 미만	3개월 이상 ~ 6개월 미만	6개월 이상 ~ 1년	합계
연도별	2015년	7.8	16.7	31.1	20.6	23.6	100.0
	2018년	6.0	15.7	31.2	22.5	24.3	100.0
성별	남자	5.0	16.9	29.7	22.8	25.2	100.0
	여자	7.0	14.5	32.8	22.1	23.3	100.0
응답자 유형별	일반	6.1	15.5	29.9	23.2	24.9	100.0
	비행	5.7	16.4	34.5	20.6	22.5	100.0
기관 유형별	학교박청소년지원센터	6.1	14.7	28.8	23.6	26.3	100.0
	내일이룸학교	4.3	6.5	32.6	26.1	30.4	100.0
	단기쉼터	10.2	22.0	33.9	20.3	13.6	100.0
	이동쉼터	2.2	20.0	37.8	22.2	17.8	100.0
	미인가대안학교	7.9	21.1	36.8	18.4	15.8	100.0
	보호관찰소	5.3	16.8	34.7	20.5	22.4	100.0
	소년원	8.5	13.6	33.8	21.6	22.5	100.0



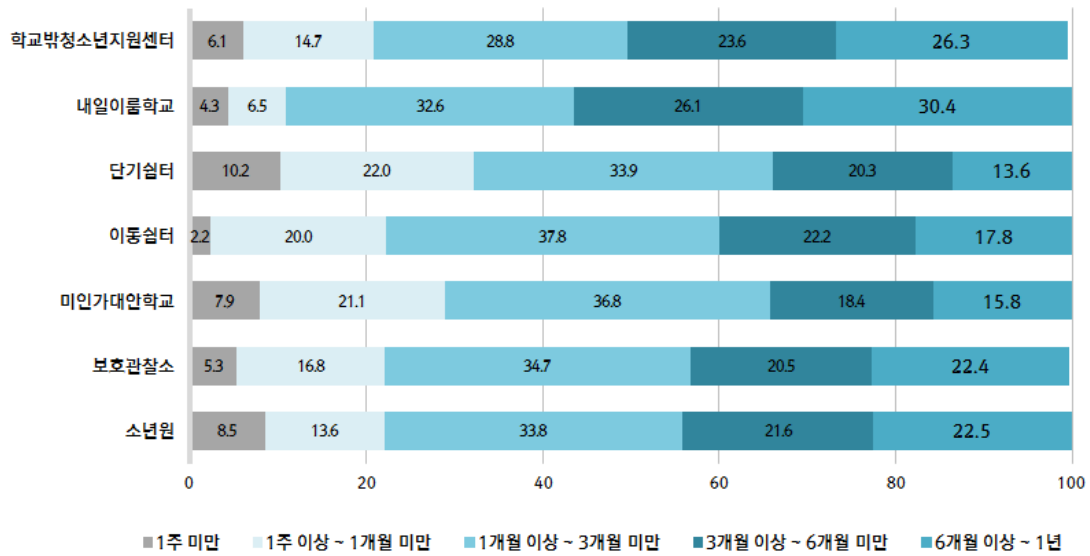
【그림 II-130】 학교를 그만둔 후 아르바이트 평균 참여 기간(연도별)



【그림 II-131】 학교를 그만둔 후 아르바이트 평균 참여 기간(성별)



【그림 II-132】 학교를 그만둔 후 아르바이트 평균 참여 기간(응답자 유형별)



【그림 II-133】 학교를 그만둔 후 아르바이트 평균 참여 기간(기관 유형별)

문19. 아르바이트 시 부당대우 경험 여부(복수문항)

아르바이트 시 부당대우 경험으로는 초과근무가 35.0%로 가장 많고, 그 다음으로 임금 미지급 21.0%, 초과수당 미지급 20.8% 등의 순으로 나타남.

- 2015년에 비해 초과근무는 약간 감소하였으나, 폭언 등의 인격모독이 4.0%p 증가하는 등 전반적으로 부당대우 경험이 증가한 것으로 나타남.
- 폭언 및 인격모독, 구타나 폭행을 제외한 모든 항목에서 남자 청소년에 비해 여자 청소년의 부당대우 경험율이 높게 나타남.
- 구타나 폭행을 제외한 모든 응답에서 비행청소년에 비해 일반 청소년의 부당대우 경험율이 높게 나타남.

- 학교를 그만둔 후 지금까지 아르바이트를 하면서 부당대우를 경험한 적이 있는지에 대해 조사대상 청소년은 계약시간보다 초과하여 일을 시켰다고 응답한 경우가 25.0%로 가장 많았고, 그 다음으로 일을 하고 나서 임금을 받지 못하거나 약속보다 적게 받았다 21.0%, 야근을 하거나 휴일에 일하고도 초과수당을 받지 못했다 20.8%의 순으로 응답함.
- 2015년에 비해 계약시간보다 초과하여 일을 시켰다는 응답은 1.5%p 감소하였으나, 폭언 등 인격모독을 당한 적이 있다는 응답이 4.0%p 증가하는 등 대부분의 문항에서 2015년에 비해 부당대우 경험이 다소 증가한 것으로 나타나 학업중단 청소년의 근로권익 보호가 필요함을 시사함.
- 남자 청소년과 여자 청소년 모두 계약시간보다 초과하여 일을 시켰다는 응답이 가장 많았고, 남자 청소년은 일을 하고 나서 임금을 받지 못하거나 약속보다 적게 받았다, 야근을 하거나 휴일에 일하고도 초과수당을 받지 못했다는 응답 순인 것에 비해, 여자 청소년은 야근을 하거나 휴일에 일하고도 초과수당을 받지 못했다, 일을 하고 나서 임금을 받지 못하거나 약속보다 적게 받았다 순으로 나타남.
- 폭언 등 인격모독을 당한 적이 있다, 구타나 폭행을 당한 적이 있다는 응답을 제외한 나머지 응답에서 모두 여자 청소년의 경험율이 남자 청소년에 비해 높은 것으로 나타나 여자 청소년이 아르바이트 시 부당대우에 더 많이 노출되고 있음을 보여줌.
- 특히, 계약시간보다 초과하여 일을 시켰다는 응답은 남자 청소년에 비해 여자 청소년이 8.2%p, 성희롱이나 성폭력을 당한 적이 있다는 응답의 경우 5.0%p 더 많이 경험하는 것으로 나타남.
- 응답자 유형별로는 일반 청소년의 경우 계약시간보다 초과하여 일을 시켰다는 응답이 가장 많았고, 일반 청소년은 일을 하고 나서 임금을 받지 못하거나 약속보다 적게 받았다, 야근을 하거나 휴일에 일하고도 초과수당을 받지 못했다는 응답 순인 것에 비해, 비행청소년은 야근을 하거나 휴일에 일하고도 초과수당을 받지 못했다, 일을 하고 나서 임금을 받지 못하거나 약속보다 적게 받았다 순으로 나타남.
- 구타나 폭행을 당한 적이 있다는 응답을 제외한 모든 응답에서 비행청소년에 비해 일반 청소년의 부당대우 경험율이 높게 나타났음. 특히 일을 하고 나서 임금을 받지 못하거나 약속보다 적게 받았다는 응답은 비행청소년에 비해 일반 청소년이 9.6%p, 폭언 등 인격모독을 당한

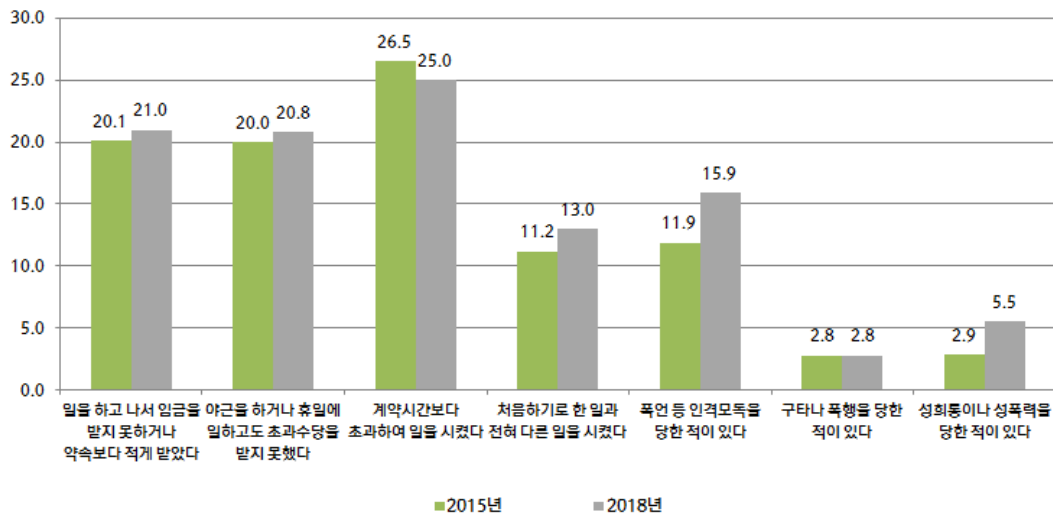
적이 있다는 응답은 8.5%p, 야근을 하거나 휴일에 일하고도 초과수당을 받지 못했다는 응답은 8.3%p, 처음 하기로 한 일과 전혀 다른 일을 시켰다 8.0%p, 계약시간보다 초과하여 일을 시켰다는 7.9%p 높게 나타남.

- 기관유형과 상관없이 대체로 모든 기관에서 계약시간보다 초과하여 일을 시켰다, 일을 하고 나서 임금을 받지 못하거나 약속보다 적게 받았다, 야근을 하거나 휴일에 일하고도 초과수당을 받지 못했다 등의 응답이 가장 높은 순위로 나타난 것을 볼 수 있음. 다만, 학교밖청소년지원센터, 미인가대안학교, 보호관찰소, 소년원 청소년의 경우 계약시간보다 초과하여 일을 시켰다는 응답이 가장 많았던 반면, 내일이룸학교 청소년은 야근을 하거나 휴일에 일하고도 초과수당을 받지 못했다는 응답이 가장 많았고, 단기쉼터, 이동쉼터 이용 청소년은 일을 하고 나서 임금을 받지 못하거나 적게 받았다는 응답이 가장 많았음.
- 특히 내일이룸학교 청소년의 부당대우 경험율은 다른 기관에 속한 청소년에 비해 전반적으로 높게 나타났으며, 보호관찰소와 소년원 입소 청소년의 부당대우 경험율은 이에 비해 상대적으로 낮은 것으로 나타남.
- 일을 하고 나서 임금을 받지 못하거나 약속보다 적게 받았다는 항목은 내일이룸학교 청소년에게서 가장 높게 나온 반면, 소년원 청소년에게서는 낮게 나타났으며, 이들 간 차이는 21.2%였음.
- 야근을 하거나 휴일에 일하고도 초과수당을 받지 못했다는 항목은 내일이룸학교 청소년에게서 가장 높은 반면, 소년원 청소년에게서 가장 낮게 나타났으며, 31.0%p 차이가 남.
- 계약시간보다 초과하여 일을 시켰다는 항목은 내일이룸학교 청소년이 가장 많이, 소년원 청소년이 가장 적게 경험하였으며 이들의 차이는 21.3%p임.
- 처음 하기로 한 일과 전혀 다른 일을 시켰다는 항목은 미인가대안학교 청소년이 가장 많이, 소년원 청소년이 가장 적게 응답하였으며, 이들 간 차이는 16.7%임.
- 폭언 등 인격모독을 당한 적이 있다는 항목은 단기쉼터 청소년이 가장 많이 응답한 반면, 소년원 청소년이 가장 적게 응답하였고, 이들 간에는 17.1%p 차이가 났음.
- 구타나 폭행을 당한 적이 있다는 항목은 미인가대안학교 청소년이 53%로 가장 많이 경험하였고, 내일이룸학교와 이동쉼터 청소년은 경험한 적이 없었다고 응답함.
- 성희롱이나 성폭력을 당한 적이 있다는 항목은 미인가대안학교 청소년의 경험율이 13.2%로 가장 높은 반면, 단기쉼터 청소년이 1.7%로 가장 낮았으며, 이들 간 차이는 11.5%p였음.

표 II-36 아르바이트 시 부당대우 경험 종류(복수문항)²⁰⁾

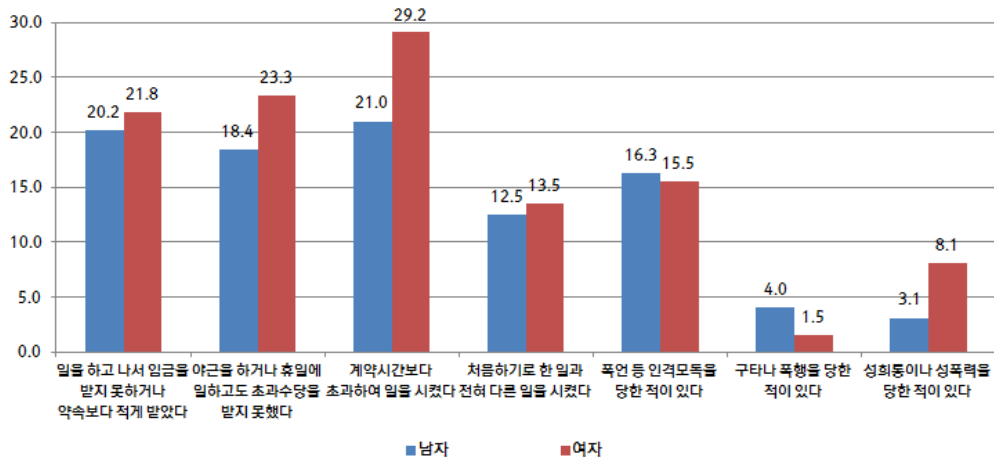
(단위: %)

구분		일을 하고 나서 임금을 받지 못하거나 약속보다 적게 받았다	아근을 하거나 휴일에 일하고도 초과수당을 받지 못했다	계약시간보다 초과하여 일을 시켰다	처음하기로 한 일과 전혀 다른 일을 시켰다	폭언 등 인격모독을 당한 적이 있다	구타나 폭행을 당한 적이 있다	성희롱이나 성폭력을 당한 적이 있다
연도별	2015년	20.1	20.0	26.5	11.2	11.9	2.8	2.9
	2018년	21.0	20.8	25.0	13.0	15.9	2.8	5.5
성별	남자	20.2	18.4	21.0	12.5	16.3	4.0	3.1
	여자	21.8	23.3	29.2	13.5	15.5	1.5	8.1
응답자 유형별	일반	23.7	23.1	27.2	15.2	18.3	2.8	6.5
	비행	14.1	14.8	19.3	7.2	9.8	2.8	2.9
기관 유형별	학교밖청소년지원센터	22.1	22.3	26.4	14.7	18.1	2.8	6.5
	내일이룸학교	34.8	41.3	39.1	21.7	13.0	0.0	6.5
	단기쉼터	30.5	27.1	30.5	16.9	23.7	5.1	1.7
	이동쉼터	31.1	17.8	24.4	11.1	15.6	0.0	2.2
	미인가대안학교	34.2	34.2	36.8	23.7	21.1	5.3	13.2
	보호관찰소	14.2	15.5	19.5	7.3	10.2	3.0	3.0
	소년원	13.6	10.3	17.8	7.0	6.6	1.4	2.3

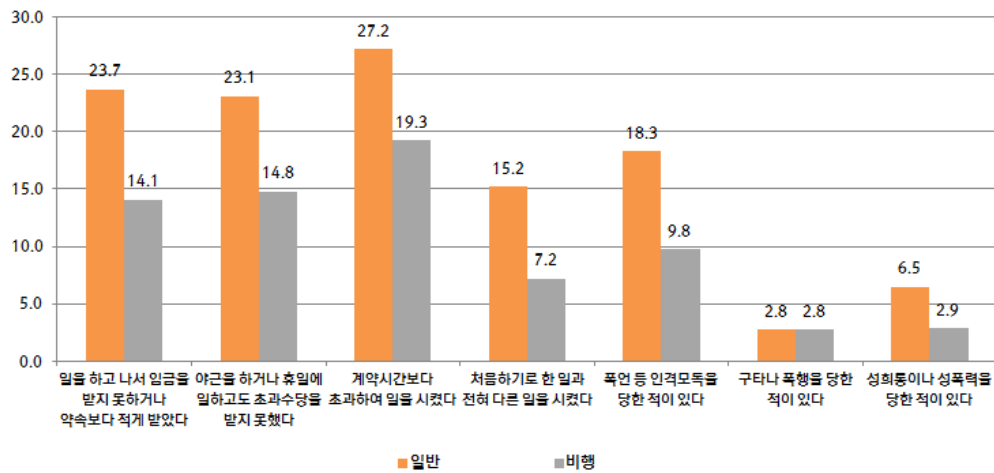


【그림 II-134】 아르바이트 시 부당대우 경험 종류(연도별)

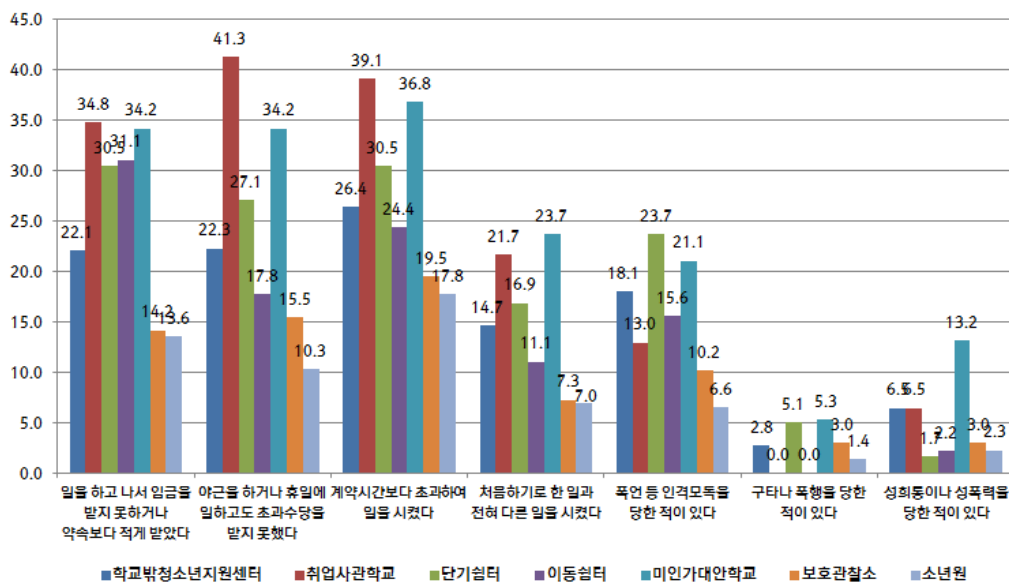
20) 본 문항은 아르바이트 시 경험할 수 있는 부당대우의 종류를 나타낸 하위문항들에 대해 ‘한두 번’, ‘세 번 이상’ 경험한 적이 있다고 응답한 비율을 하위문항별로 제시한 것임.



【그림 II-135】 아르바이트 시 부당대우 경험 종류(성별)



【그림 II-136】 아르바이트 시 부당대우 경험 종류(응답자 유형별)



【그림 II-137】 아르바이트 시 부당대우 경험 종류(기관 유형별)

문20. 아르바이트 중 부당한 일 경험 시 대처방법(복수응답)²¹⁾

학교를 그만둔 후 아르바이트를 한 적이 있는 청소년 중 부당한 일을 경험한 적이 있다고 응답한 청소년은 32.8%임.

- 부당한 일을 경험한 적이 있는 청소년 중 계속 참고 일했다는 경우가 가장 많았으며, 그 다음으로 그냥 일을 그만두었음, 개인적으로 항의하였다는 응답 순으로 나타남.
- 여자 청소년이 남자 청소년에 비해, 일반 청소년이 비행청소년에 비해 부당한 일을 경험한 비율이 높음.

- 학교를 그만둔 후 아르바이트를 한 적이 있는 청소년 중 아르바이트를 하면서 부당한 일을 경험한 적이 있다고 응답한 청소년은 전체의 32.8%였음.
 - 아르바이트를 하면서 부당한 일을 경험한 적이 있는 청소년 중 50.5%는 부당한 경험을 했음에도 불구하고 참고 계속 일했다고 응답하였음. 그 다음으로 그냥 일을 그만두었다는 응답은 43.6%, 개인적으로 항의하였다는 응답은 27.9% 등의 순으로 나타남.
 - 부당한 대우를 받음에도 불구하고 아르바이트를 지속해야 하는 경우 참거나 일을 그만두는 등의 대처를 하는 경우가 대부분임. 청소년이 업주와 직접적으로 부딪히는 것이 불편하기 때문에 피하거나 대처방법을 모르는 경우가 대부분일 것으로 보임. 이에 청소년이 아르바이트 과정에서 부당 대우 등의 어려움을 경험할 때 #1388(청소년모바일센터) 등을 통해 전문적인 도움을 받을 수 있는 방법에 대해 적극 홍보해야 할 필요가 있음.
- 여자 청소년은 남자 청소년에 비해 아르바이트를 하면서 부당한 일을 경험한 비율이 8.0%p 높았음.
 - 여자 청소년은 부당한 일을 경험하였을 때 대체로 참고 계속 일하거나 그냥 일을 그만두는 등의 소극적인 대처를 하는 경우가 많았고 주변인에게 도움을 청하는 경우가 많았음.
 - 이에 비해 남자 청소년은 여자 청소년에 비해 개인적으로 항의하거나 고용노동부나 경찰 등에 신고하는 비율이 다소 높게 나타나 여자 청소년에 비해 부당한 대우에 적극적으로 대처하는 경우가 더 많음.
- 일반 청소년은 비행청소년에 비해 부당한 일을 경험한 비율이 14.4%p 높게 나타남.
 - 일반 청소년은 부당한 일을 경험하였을 때 대체로 참고 계속 일하거나 일을 그만두거나, 주변인에게 도움을 요청하는 비율이 비행청소년에 비해 높게 나타남.
 - 이에 비해 비행청소년은 개인적으로 항의하거나, 고용노동부나 경찰 등에 신고하는 비율이 다소 높았음. 비행청소년은 일반 청소년에 비해 고용노동부나 경찰에의 신고 비율은 높으나 상담소나 관련단체에 도움을 청하는 비율이 낮은 것으로 나타나 상담소 및 관련 단체에 대한 홍보 및 교육이 필요한 것으로 보임.

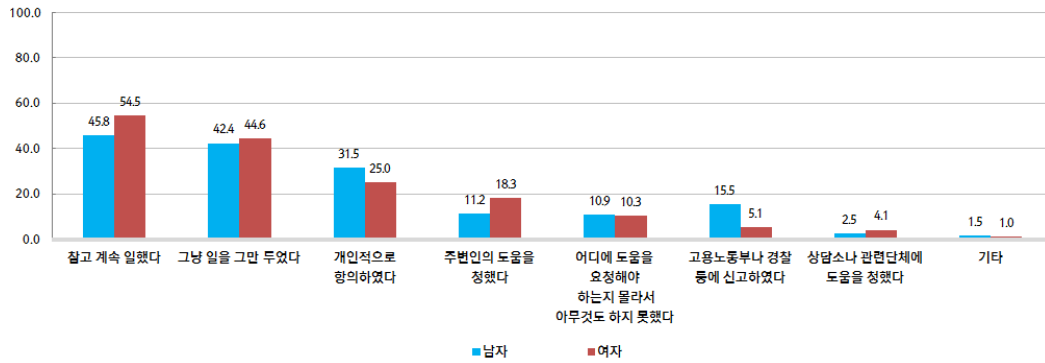
21) 2015년 조사에서는 부당한 일을 경험한 적이 없는 경우와 다양한 부당한 경험의 항목에 대한 전반적인 빈도를 제시하였으나, 각 항목별 비교를 명확하게 하기 위해 2015년과 2018년 자료에 대해 부당한 일을 경험한 적이 있는지 여부를 먼저 구분한 후, 부당한 일을 경험한 적이 있는 청소년의 경우에 한하여 어떠한 부당한 경험을 하였는지 여부를 분석하였음.

○ 기관 유형별로는 소년원을 제외한 대부분의 기관에서 참고 계속 일했다는 응답이 가장 높게 나타났다.

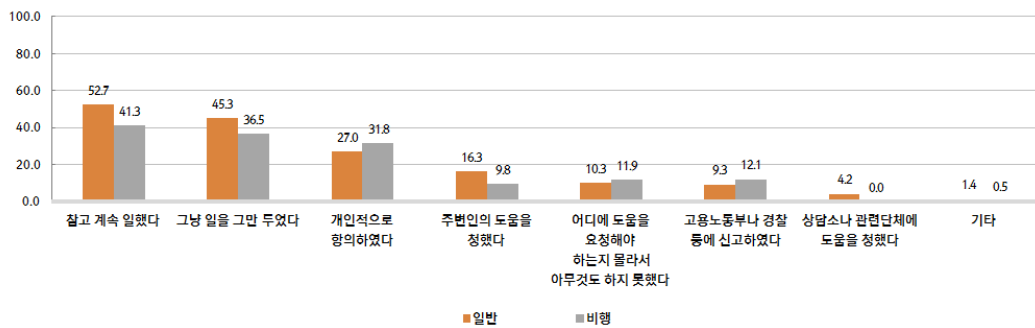
- 단기쉼터 이용청소년의 경우 참고 계속 일했다는 응답이 81.8%로 매우 높게 나타남. 그 다음으로 이동쉼터, 학교밖청소년지원센터, 내일이룸학교 청소년이 대체로 참고 계속 일했다는 응답이 높았음.
- 소년원 청소년의 경우 개인적으로 항의하였다는 응답이 50.0%로 가장 높았음. 이 외에도 이동쉼터, 학교밖청소년지원센터 청소년에게서 개인적으로 항의하였다는 응답이 높게 나타남.
- 주변인에게 도움을 청했다는 응답은 미인가대안학교 청소년이 47.1%로 가장 높게 나타났으며, 보호관찰소, 단기쉼터, 소년원 청소년의 순으로 높게 나타남.
- 부당한 일을 경험했을 때 일을 그냥 그만둔 경우는 기관별로 대체로 유사하게 나타남.
- 고용노동부나 경찰 등에 신고하였다는 응답은 단기 및 이동쉼터, 보호관찰소 청소년에게서 현저하게 높게 나타남.

표 II-37 아르바이트 중 부당한 일 경험 시 대처방법(복수응답) (단위: %)

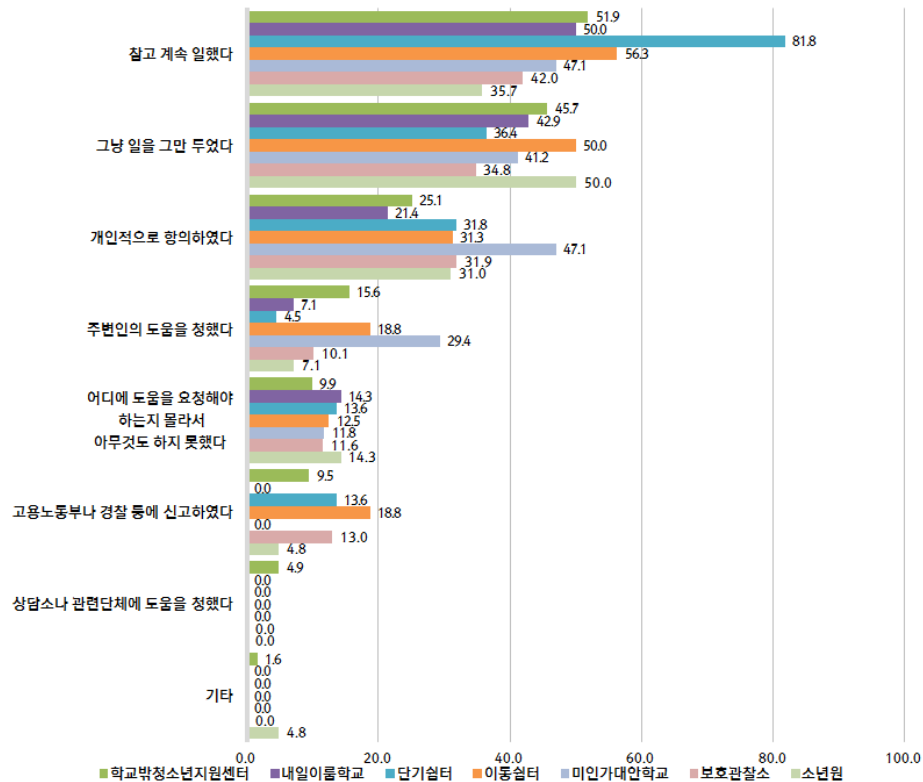
구분		부당한 일을 경험한 적이 없다	부당한 일을 경험한 적이 있다								
			참고 계속 일했다	그냥 일을 그만 두었다	개인적으로 항의 하였다	주변인의 도움을 청했다	어디에 도움을 요청해야 하는지 몰라서 아무것도 하지 못했다	고용 노동부나 경찰등에 신고 하였다	상담소나 관련 단체에 도움을 청했다	기타	
전체		67.2	32.8	50.5	43.6	27.9	15.0	10.6	9.9	3.4	1.2
성별	남자	71.1	28.9	45.8	42.4	31.5	11.2	10.9	15.5	2.5	1.5
	여자	63.1	36.9	54.5	44.6	25.0	18.3	10.3	5.1	4.1	1.0
응답자 유형별	일반	63.2	36.8	52.7	45.3	27.0	16.3	10.3	9.3	4.2	1.4
	비행	77.6	22.4	41.3	36.5	31.8	9.8	11.9	12.1	0.0	0.5
기관 유형별	학교밖청소년지원센터	63.6	36.4	51.9	45.7	25.1	15.6	9.9	9.5	4.9	1.6
	내일이룸학교	69.6	30.4	50.0	42.9	21.4	7.1	14.3	0.0	0.0	0.0
	단기쉼터	62.7	37.3	81.8	36.4	31.8	4.5	13.6	13.6	0.0	0.0
	이동쉼터	64.4	35.6	56.3	50.0	31.3	18.8	12.5	18.8	0.0	0.0
	미인가대안학교	55.3	44.7	47.1	41.2	47.1	29.4	11.8	0.0	0.0	0.0
	보호관찰소	77.2	22.8	42.0	34.8	31.9	10.1	11.6	13.0	0.0	0.0
	소년원	80.3	19.7	35.7	50.0	31.0	7.1	14.3	4.8	0.0	4.8



【그림 II-138】 아르바이트 중 부당한 일 경험 시 대처방법(복수응답)(성별)



【그림 II-139】 아르바이트 중 부당한 일 경험 시 대처방법(복수응답)(응답자 유형별)



【그림 II-140】 아르바이트 중 부당한 일 경험 시 대처방법(복수응답)(기관 유형별)

문21. 진로에 관한 생각

진로성숙도는 2015년과 유의미한 차이가 없었으며, 진로준비성과 진로독립성은 다소 높아지고 진로확신성은 다소 낮아짐.

- 진로성숙도는 성별에 따라 유의미한 차이가 없었음. 다만, 남자 청소년에게서는 진로확신성이, 여자 청소년에게서는 진로준비성과 진로독립성이 유의미하게 높게 나타남.
- 일반 청소년은 비행청소년에 비해 진로성숙도가 유의미하게 높았음. 일반 청소년은 진로준비성과 진로독립성이, 비행청소년은 진로확신성이 유의미하게 높게 나타남.
- 기관 유형별로는 진로성숙도 및 하위요인들 모두에서 유의미한 차이가 있었음.

- 청소년의 진로에 대한 발달수준을 측정하는 진로성숙도는 278점이었으며, 하위요인인 진로결정성 2.51점, 진로확신성 2.58점, 진로준비성 2.86점, 진로독립성은 3.24점으로 나타남.
 - 진로성숙도는 2015년과 유의미한 차이가 없었으며, 진로확신성은 통계적으로 유의미하게 낮아지고 진로준비성과 진로독립성은 유의미하게 높아짐. 즉, 자신이 원하는 직업을 갖기 위해 다양한 사람으로부터 정보를 얻고, 스스로 진로를 결정하고자 하는 의지는 높아진 반면, 자신이 선택한 직업에 대한 자신감은 낮아짐.
 - 학교 밖 청소년이 자신이 원하는 것을 하기 위해 학업을 중단하였고, 앞으로 자신이 스스로 원하는 것을 찾아나가기 위해 노력하길 원하고 있지만, 자신이 선택한 삶에 대한 확신은 이에 비해 낮은 것으로 보임. 그렇기 때문에 학교 밖 청소년이 자신이 선택한 삶에 대해 확신을 가지고 나아갈 수 있도록 보다 자신의 진로를 찾아가는 구체적인 계획을 마련할 수 있도록 돕는 지원이 필요할 것으로 보임.
- 전반적인 진로성숙도는 성별에 따른 유의미한 차이가 없었음.
 - 하위요인별로는 남자 청소년은 여자 청소년에 비해 자신의 진로에서의 자신감을 나타내는 진로확신성이 유의미하게 높았으며, 여자 청소년은 자신의 진로나 정보에 대한 관심을 나타내는 진로준비성과 스스로 진로를 선택하고자 하는 진로독립성이 남자 청소년에 비해 유의미하게 높았음.
- 응답자 유형별로는 일반 청소년이 비행청소년에 비해 진로성숙도가 유의미하게 높게 나타남.
 - 일반 청소년은 비행청소년에 비해 진로준비성과 진로독립성이 유의미하게 높았으며, 비행청소년은 일반 청소년에 비해 진로확신성이 통계적으로 유의미하게 높았음.
- 기관 유형별로는 진로성숙도 및 각 하위요인들 모두 통계적으로 유의미한 차이가 있는 것으로 나타났음. 진로성숙도는 학교밖청소년지원센터와 소년원 청소년에게서 가장 높게 나타난 반면, 이동쉼터와 보호관찰소 청소년에게서 가장 낮은 것으로 나타남.
 - 진로결정성은 소년원 청소년과 학교밖청소년지원센터 청소년이 가장 높은 반면, 이동쉼터와 미인가대안학교 청소년이 가장 낮은 것으로 나타남.
 - 진로확신성은 소년원과 보호관찰소 청소년에게서 가장 높은 반면 학교밖청소년지원센터와 내일이룸학교 청소년에게서 가장 낮았음. 내일이룸학교 청소년은 <문23. 평소 자신에 대한

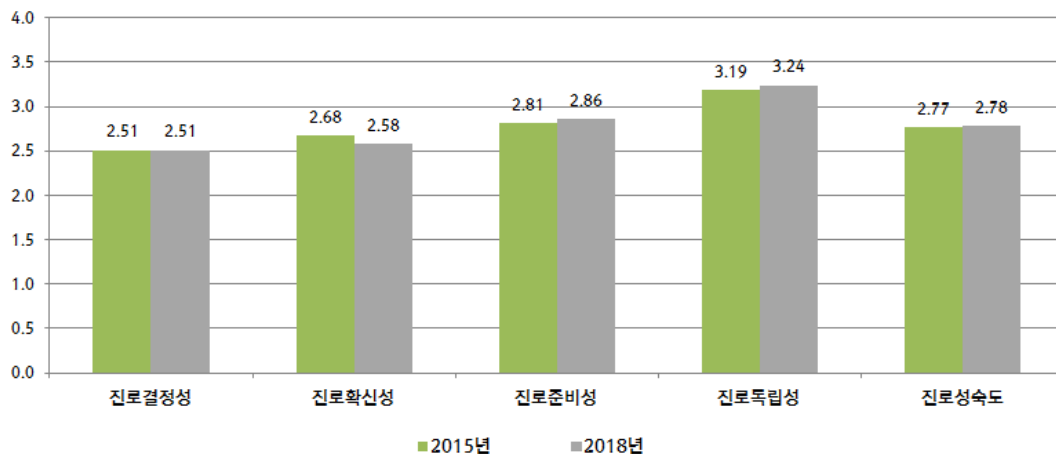
생각>과 연계해볼 때, 자아존중감이나 자기효능감이 다소 낮고, 우울 수준이 높은 것으로 나타나 이러한 영향으로 자신의 미래 진로에 대한 자신감이 낮은 것으로 볼 수 있음.

- 진로준비성은 보호관찰소와 내일이룸학교 청소년이 가장 높은 반면, 학교밖청소년지원센터와 미인가대안학교 청소년에게서 가장 낮았음.
- 진로독립성은 단기쉼터청소년이 가장 높고, 소년원과 보호관찰소 청소년에게서 가장 낮은 것으로 나타남.

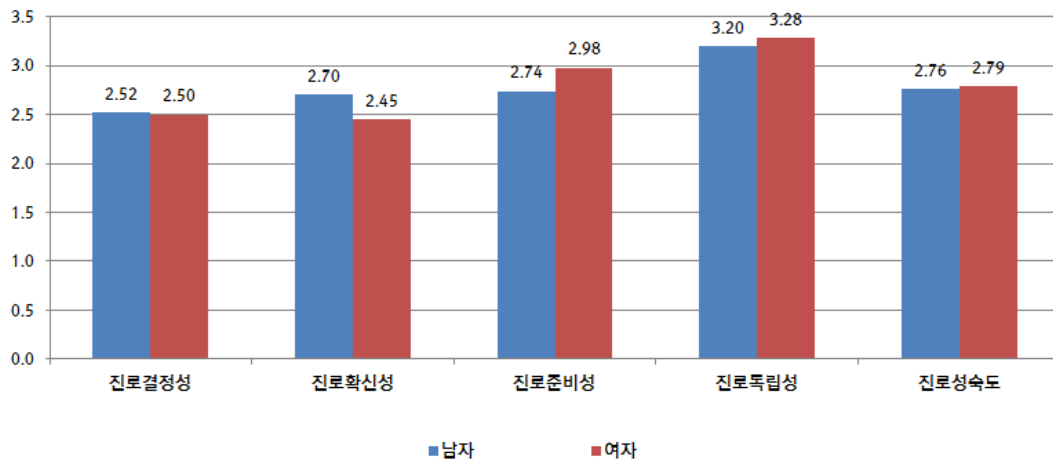
표 II-38 진로에 관한 생각: 진로성숙도 하위요인별 차이 (단위: 점, 4점 만점)

구분		진로결정성		진로확신성		진로준비성		진로독립성		진로성숙도(전체)	
		평균	t, F	평균	t, F	평균	t, F	평균	t, F	평균	t, F
연도별	2015년	2.51	-1.17	2.68	5.31***	2.81	-2.74*	3.19	-2.72*	2.77	-.40
	2018년	2.51		2.58		2.86		3.24		2.78	
성별	남자	2.52	0.81	2.70	7.95***	2.74	-8.85***	3.20	-2.97***	2.76	-1.73
	여자	2.50		2.45		2.98		3.28		2.79	
응답자 유형별	일반	2.52	1.24	2.54	-4.79***	2.93	9.94***	3.28	5.84***	2.80	5.28***
	비행	2.47		2.73		2.59		3.08		2.68	
기관 유형별	학교밖청소년지원센터	2.57	4.61***	2.52	4.88***	2.95	24.17***	3.28	6.39***	2.81	8.85***
	내일이룸학교	2.52		2.54		2.82		3.20		2.75	
	단기쉼터	2.44		2.65		2.68		3.44		2.75	
	이동쉼터	2.24		2.61		2.49		3.18		2.58	
	미인가대안학교	2.38		2.61		2.96		3.29		2.78	
	보호관찰소	2.44		2.72		2.55		3.09		2.66	
	소년원	2.62		2.80		2.81		3.05		2.80	

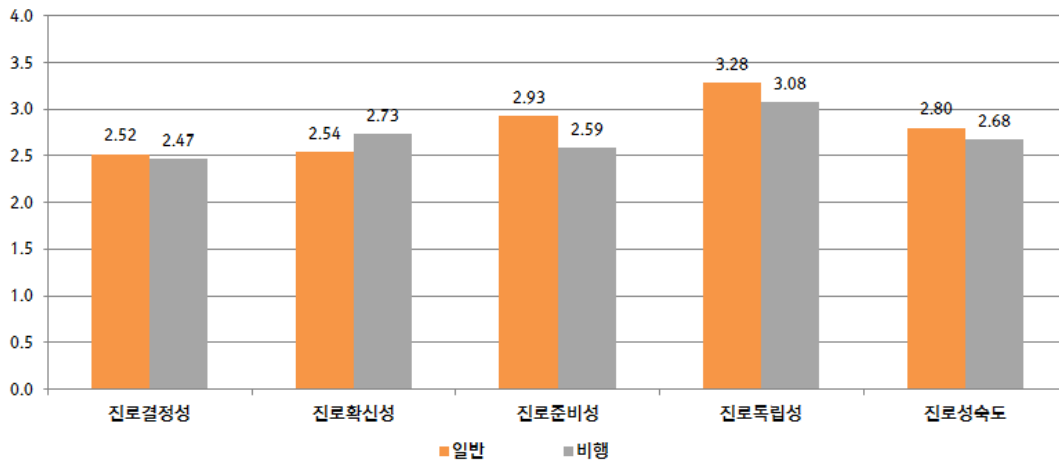
* p<.05, ** p<.01, *** p<.001



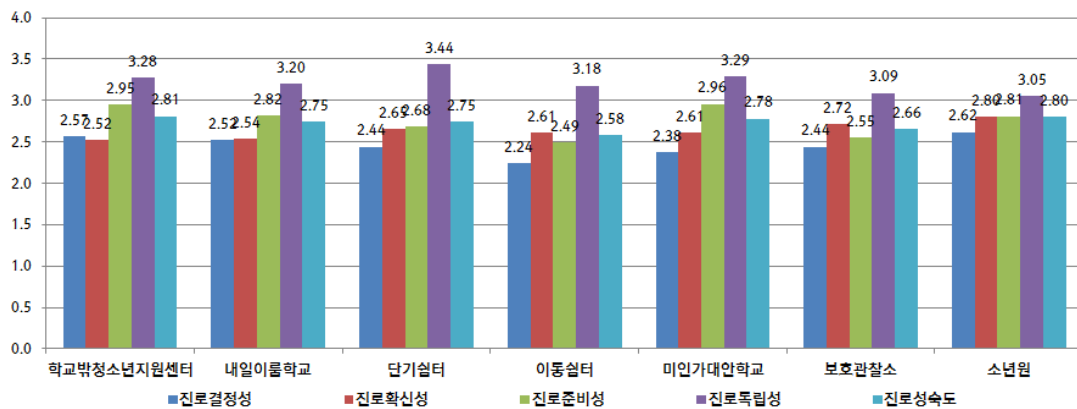
【그림 II-141】 진로에 관한 생각: 진로성숙도 하위요인별 차이(연도별)



【그림 II-142】 진로에 관한 생각: 진로성숙도 하위요인별 차이(성별)



【그림 II-143】 진로에 관한 생각: 진로성숙도 하위요인별 차이(응답자 유형별)



【그림 II-144】 진로에 관한 생각: 진로성숙도 하위요인별 차이(기관 유형별)

문22. 향후 진로에 대한 계획

학업을 중단한 후 향후 진로를 결정하지 못한 청소년이 35.0%로 가장 많고, 그 다음으로는 정규학교 복학, 검정고시 준비 등의 순으로 나타남.

- 2015년에 비해 진로를 결정하지 못한 청소년의 비율이 증가하였으며, 정규학교 복학, 해외유학, 대안학교 진학, 검정고시 준비 등을 포함한 진학과 학업을 진로로 선택한 비율은 2015년에 비해 감소함.
- 남자 청소년이 여자 청소년에 비해 진로를 결정하지 못한 경우가 많음. 진학과 학업을 진로로 선택한 비율은 여자 청소년이 남자 청소년에 비해 높게 나타남.
- 비행청소년이 일반 청소년에 비해 진로를 결정하지 못한 경우가 많음. 비행청소년은 일반 청소년에 비해 진학과 학업을 진로로 선택한 비율이 현저히 낮음.

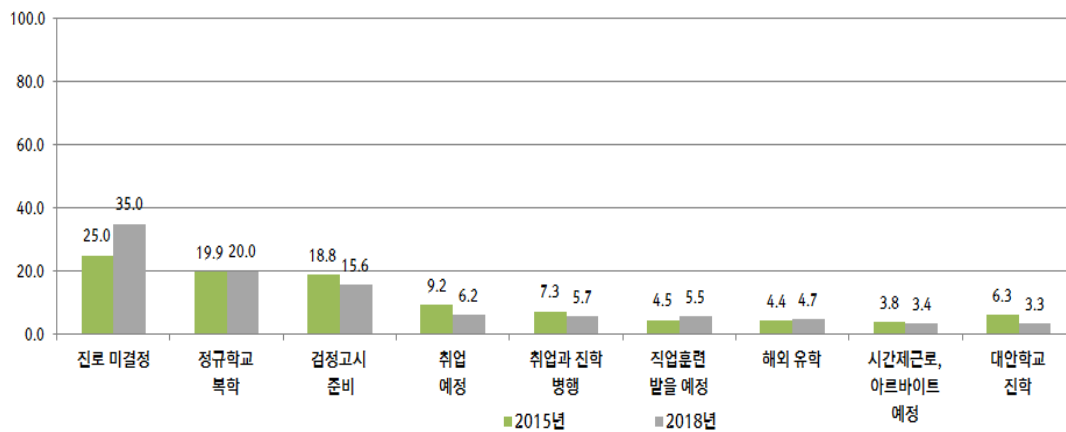
- 학업을 중단한 청소년은 향후 진로에 대한 계획 중 아직 진로를 결정하지 못한 상태인 경우가 35.0%로 가장 많았고, 그 다음으로 정규학교 복학 20.0%, 검정고시 준비 15.6% 등의 순으로 나타남.
 - 향후 진로를 결정하지 못한 청소년의 비율은 2015년에 비해 10.0%p 증가하였으며, 직업훈련 예정, 해외 유학의 비율은 근소한 차이로 증가한 반면, 검정고시 준비, 취업예정, 취업과 진학을 병행, 시간제 근로 및 아르바이트 예정, 대안학교 진학은 감소한 것으로 나타남.
 - 정규학교 복학, 해외유학, 대안학교 진학, 검정고시 준비 등을 포함한 진학과 학업을 진로로 선택한 비율은 2015년 49.4%에서 2018년 43.6%로 5.8%p 감소함.
- 남자 청소년은 여자 청소년에 비해 진로를 결정하지 못한 경우가 8.7%p 높은 것으로 나타났음.
 - 향후 진로에 대한 계획은 대체로 성별에 관계없이 유사한 분포를 보이고 있으나, 정규학교 복학이나 검정고시 준비는 여자 청소년이, 취업예정, 취업과 진학을 병행, 직업훈련 등 나머지 계획에서는 남자 청소년의 비율이 높은 것으로 나타남.
 - 진학과 학업을 진로로 선택한 비율은 여자 청소년 50.2%, 남자 청소년 37.5%로 여자 청소년이 남자 청소년에 비해 12.7%p 높게 나타남.
- 일반 청소년에 비해 비행청소년에게서 진로를 결정하지 못한 비율이 9.6%p 높게 나타났음.
 - 비행청소년은 일반 청소년에 비해 정규학교 복학을 원하는 경우가 현저히 낮고, 취업이나 직업훈련, 시간제 근로 및 아르바이트를 희망하는 경우가 높게 나타남.
 - 일반 청소년의 진학과 학업을 진로로 선택한 비율이 48.3%인데 비해 비행청소년은 25.3%에 그쳐 일반 청소년의 진학과 학업 희망 비율이 23.0%p 높은 것으로 나타남.
- 기관 유형별로는 학교밖청소년지원센터와 내일이룸학교 청소년의 진로미결정 비율이 가장 낮고, 이동쉼터와 단기쉼터, 보호관찰소, 미인가대안학교 등의 진로미결정 비율이 높게 나타남.
 - 학교밖청소년지원센터, 미인가대안학교, 소년원 청소년은 정규학교 복학을 계획하고 있는 경우가 가장 많았고, 단기쉼터, 이동쉼터, 보호관찰소 청소년은 검정고시를 준비하는 경우가 가장 많은 것으로 나타남. 이에 비해 내일이룸학교 청소년은 직업훈련을 계획하는 경우가 가장 높은 것으로 나타남.

- 기관 유형별로 진학과 학업을 희망하는 비율을 살펴보면 학교밖청소년지원센터가 51.1%로 가장 높고, 그 다음으로 미인가대안학교 46.6% 순임. 진학과 학업을 희망하는 비율은 내일이룸학교와 이동쉼터, 단기쉼터, 보호관찰소에서 낮게 나타남.

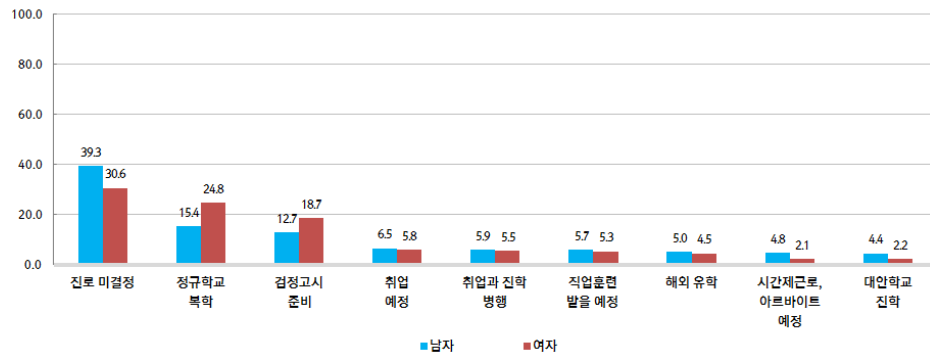
표 II-39 향후 진로에 대한 계획

(단위: %)

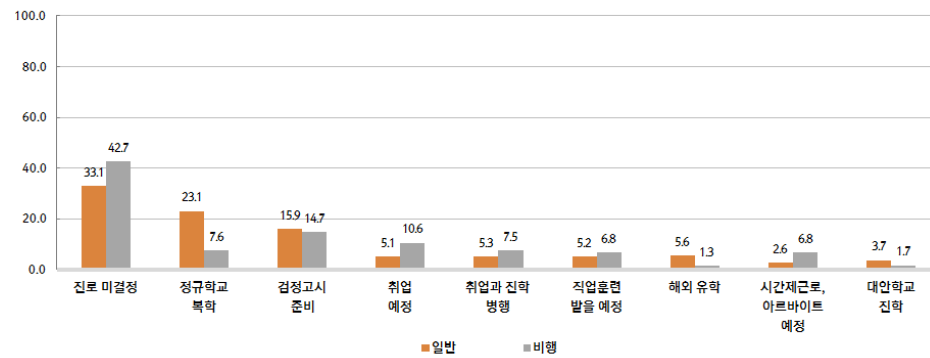
구분		진로 미결정	정규학교 복학	검정고시 준비	취업 예정	취업과 진학 병행	직업훈련 받을 예정	해외 유학	시간제근로 아르바이트 예정	대안학교 진학	합계
연도별	2015년	25.0	19.9	18.8	9.2	7.3	4.5	4.4	3.8	6.3	100.0
	2018년	35.0	20.0	15.6	6.2	5.7	5.5	4.7	3.4	3.3	100.0
성별	남자	39.3	15.4	12.7	6.5	5.9	5.7	5.0	4.8	4.4	100.0
	여자	30.6	24.8	18.7	5.8	5.5	5.3	4.5	2.1	2.2	100.0
응답자 유형별	일반	33.1	23.1	15.9	5.1	5.3	5.2	5.6	2.6	3.7	100.0
	비행	42.7	7.6	14.7	10.6	7.5	6.8	1.3	6.8	1.7	100.0
기관 유형별	학교밖청소년지원센터	29.1	25.5	19.6	5.4	6.2	5.5	4.9	2.2	1.1	100.0
	내일이룸학교	29.3	7.3	4.9	19.5	11.0	28.0	0.0	0.0	0.0	100.0
	단기쉼터	45.6	10.1	12.7	3.8	6.3	11.4	1.3	8.9	0.0	100.0
	이동쉼터	53.2	3.2	12.9	6.5	4.8	6.5	1.6	8.1	1.6	100.0
	미인가대안학교	43.9	19.4	3.1	3.1	1.4	2.0	9.5	2.7	14.6	100.0
	보호관찰소	44.2	6.4	15.7	10.3	7.4	5.9	1.2	6.9	1.7	100.0
	소년원	34.0	14.5	9.0	12.2	8.1	12.2	2.0	6.1	1.7	100.0



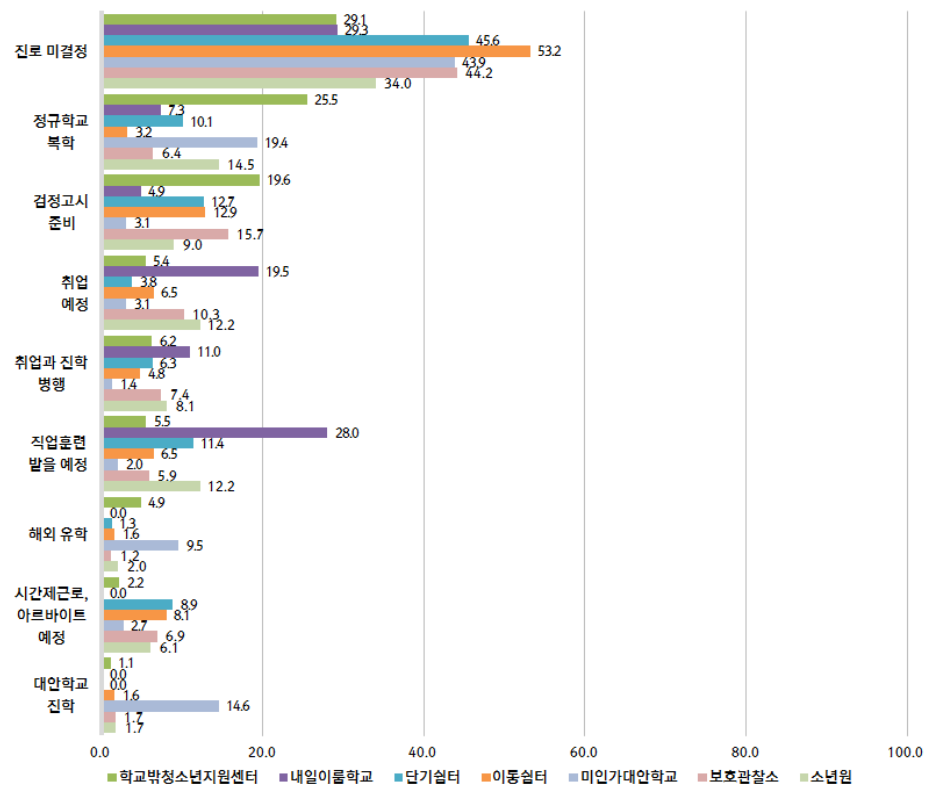
【그림 II-145】향후 진로에 대한 계획(연도별)



【그림 II-146】향후 진로에 대한 계획(성별)



【그림 II-147】향후 진로에 대한 계획(응답자 유형별)



【그림 II-148】향후 진로에 대한 계획(기관 유형별)

문23. 평소 자신에 대한 생각

학교 밖 청소년이 자신에 대해 가지는 태도와 믿음을 알아본 결과, 2015년 결과와 유의미한 차이가 없음.

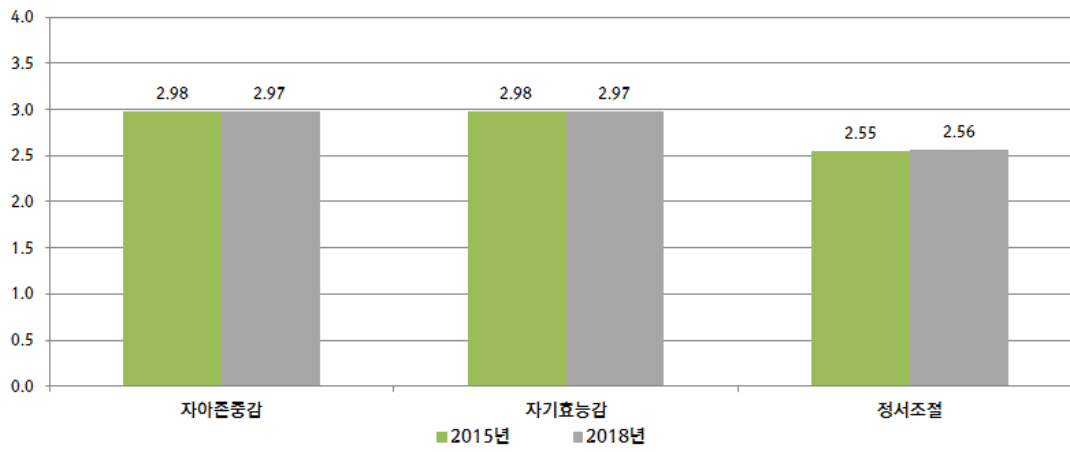
- 남자 청소년이 여자 청소년에 비해 유의미하게 자아개념이 높음.
- 비행청소년이 일반 청소년에 비해 유의미하게 자아개념이 높게 나타남.
- 기관별로는 소년원과 보호관찰소 청소년의 자아개념이 전반적으로 높고, 단기쉼터, 이동쉼터, 내일이룸학교 청소년의 자아개념이 상대적으로 낮은 것으로 나타남.

- 학업을 중단한 청소년이 평소 자신에 대해 가지는 생각은 2015년 조사결과와 통계적으로 유의미한 차이를 보이지 않음.
 - 자아존중감, 자기효능감, 정서조절 등 하위영역에서 연도별로 유의미한 차이는 없었음.
- 남자 청소년은 여자 청소년에 비해 자아존중감, 자기효능감, 정서조절 영역에서 모두 유의미하게 점수가 높았음.
- 비행청소년은 일반 청소년에 비해 자아존중감, 자기효능감, 정서조절 영역 모두에서 유의미하게 점수가 높아 이들의 자아개념이 일반 청소년에 비해 더 긍정적임을 보여줌. 이는 2015년 결과에서도 일관되게 나타난 현상임.
- 기관 유형별로도 유의미한 차이가 있었는데, 소년원과 보호관찰소 청소년의 자아개념이 전반적으로 높고, 단기쉼터, 이동쉼터, 내일이룸학교 청소년의 자아개념이 상대적으로 낮음을 볼 수 있음. <문6. 학업중단 시 부모님의 태도>와 연계해볼 때, 단기쉼터와 이동쉼터, 내일이룸학교 청소년의 경우 부모의 지원이 전반적으로 낮고, 단기쉼터와 이동쉼터 청소년의 경우 방임과 학대 경험도 높은 것으로 나타나 이러한 특성이 자아존중감이나 자기효능감, 정서조절 등에 부정적인 영향을 미친 것으로 보임.

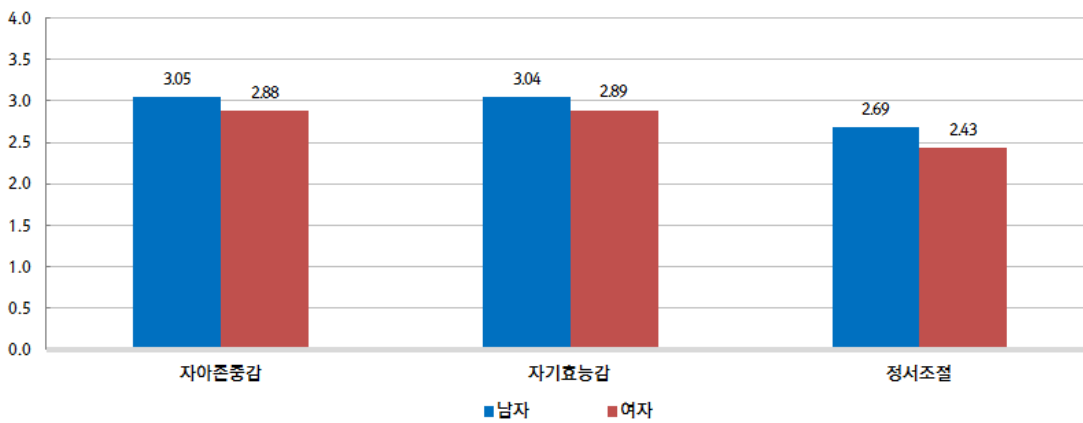
표 II-40 자신에 대한 생각: 자아존중감, 자기효능감, 정서조절 (단위: 점, 4점 만점)

구분		자아존중감		자기효능감		정서조절	
		M	t, F	M	t, F	M	t, F
연도별	2015년	2.98	1.09	2.98	0.81	2.55	-0.73
	2018년	2.97		2.97		2.56	
성별	남자	3.05	6.01***	3.04	5.34***	2.69	8.81***
	여자	2.88		2.89		2.43	
응답자 유형별	일반	2.94	-3.42***	2.94	-4.10***	2.52	-4.70***
	비행	3.06		3.08		2.70	
기관 유형별	학교밖청소년지원센터	2.92	5.43***	2.93	5.58***	2.51	6.04***
	내일이룸학교	2.80		2.79		2.39	
	단기쉼터	2.73		2.78		2.32	
	이동쉼터	2.83		2.74		2.39	
	미인가대안학교	3.06		3.03		2.63	
	보호관찰소	3.05		3.07		2.69	
	소년원	3.15		3.15		2.76	

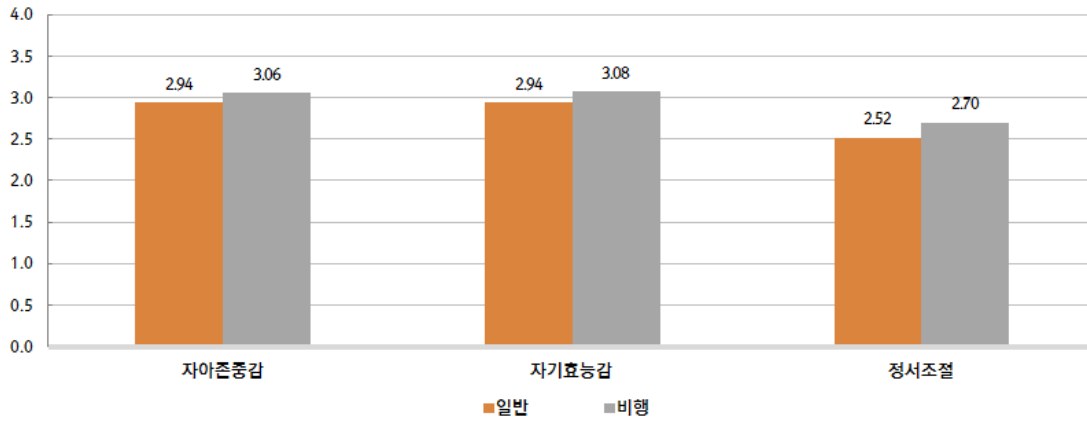
* p<.05, ** p<.01, *** p<.001



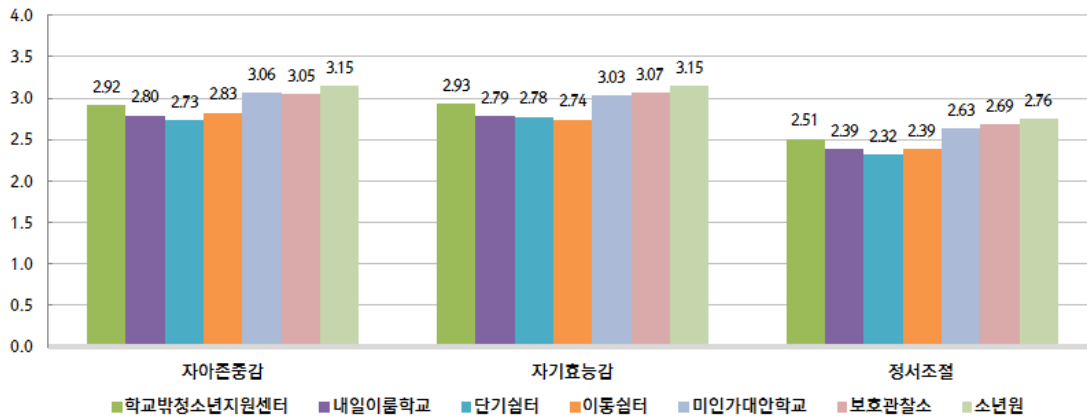
【그림 II-149】 자신에 대한 생각: 자아존중감, 자기효능감, 정서조절(연도별)



【그림 II-150】 자신에 대한 생각: 자아존중감, 자기효능감, 정서조절(성별)



【그림 II-151】 자신에 대한 생각: 자아존중감, 자기효능감, 정서조절(응답자 유형별)



【그림 II-152】 자신에 대한 생각: 자아존중감, 자기효능감, 정서조절(기관 유형별)

문24. 최근 한 달간 심리상태: 우울, 불안

학교 밖 청소년의 정신건강 상태를 알아본 결과, 2015년에 비해 우울감과 불안감이 높아짐.

- 남자 청소년에 비해 여자 청소년의 우울감과 불안감이 유의미하게 높음.
- 비행청소년에 비해 일반 청소년의 우울감과 불안감이 유의미하게 높게 나타남.
- 기관 유형별로는 단기쉼터 청소년의 우울감과 불안감이 가장 높은 반면, 미인가대안학교와 보호관찰소 청소년의 우울감과 불안감이 가장 낮은 것으로 나타남.

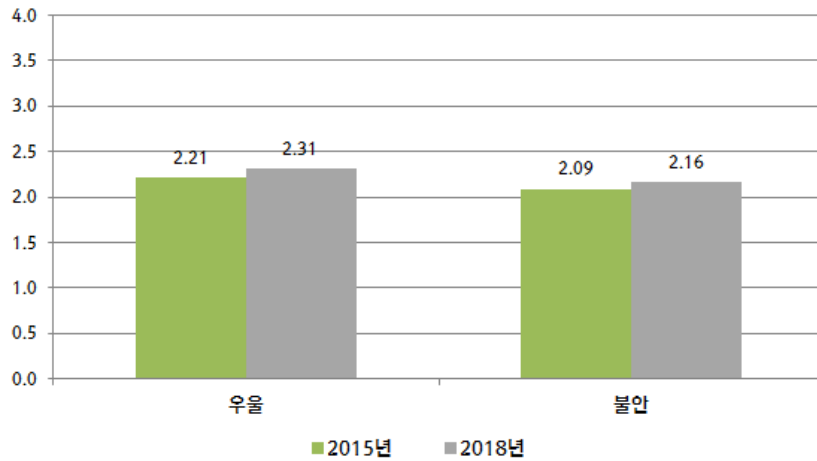
- 학교 밖 청소년의 정신건강 상태를 알아보기 위해 최근 한 달간 심리상태를 조사한 결과, 2015년에 비해 우울감과 불안감이 높아진 것으로 나타남.
 - <문29. 학업중단 후 겪고 있는 어려움>과 연계해볼 때, 2015년에 비해 할 일도 없고 무엇인가 하고 싶은 의욕도 없는 무기력함의 증가, 학교 친구들과의 관계 단절, 나 혼자라는 불안, 필요한 도움을 받을 곳이 없음, 건강이 안좋음 등의 이유가 증가한 것이 2018년의 <문24. 최근 한 달간 심리상태>의 우울과 불안감 상승에 다소 영향을 미친 것으로 볼 수 있음.
- 남자 청소년에 비해 여자 청소년의 우울감과 불안감이 유의미하게 높은 것으로 나타남.
 - <문29. 학업중단 후 겪고 있는 어려움>에서 여자 청소년은 남자 청소년에 비해 어려움이 없다고 응답한 경우나 생계가 불안정하여 돈이 필요하다고 응답한 경우를 제외한 모든 영역에서 어려움이 높은 것으로 나타나 이러한 특성들이 우울과 불안감에 영향을 미친 것으로 추정해볼 수 있음. 특히 여자 청소년은 의욕없음, 혼자라는 불안, 도움받을 곳이 없음 등의 어려움을 호소한 비율이 남자 청소년에 비해 높았는데 이러한 무기력감과 고립감이 우울과 불안감 상승에 영향을 미친 것으로 생각해볼 수 있음.
- 비행청소년에 비해 일반 청소년의 우울감과 불안감이 유의미하게 높게 나타남.
 - 일반 청소년 역시 비행청소년에 비해 <문29. 학업중단 후 겪고 있는 어려움>에서 선입견, 편견, 무시 항목과 어려움 없음, 생계 불안정으로 돈이 필요함, 비행 등의 영역을 제외한 모든 항목에서 어려움을 겪고 있다고 응답한 비율이 더 높게 나타나 일반 청소년의 우울과 불안감이 이러한 어려움으로부터 기인한 것으로 볼 수 있음. 특히 학교친구와의 관계 단절, 혼자라는 불안, 도움받을 곳이 없음, 의지할 사람 없음 등과 같은 사회적 관계에서의 고립에서의 차이가 이러한 우울과 불안에서의 차이에 영향을 미치는 것으로 고려해볼 수 있음.
- 기관 유형별로도 우울감과 불안감에서의 유의미한 차이가 나타남.
 - 단기쉼터와 내일이룸학교 청소년의 우울감이 가장 높는데 비해 보호관찰소와 미인가대안학교 청소년의 우울감이 상대적으로 낮음.
 - 불안감은 단기쉼터 청소년에게서 가장 높은 반면, 미인가대안학교와 보호관찰소 청소년에게서 상대적으로 낮게 나타남.

표 II-41 최근 한 달간 심리상태: 우울, 불안

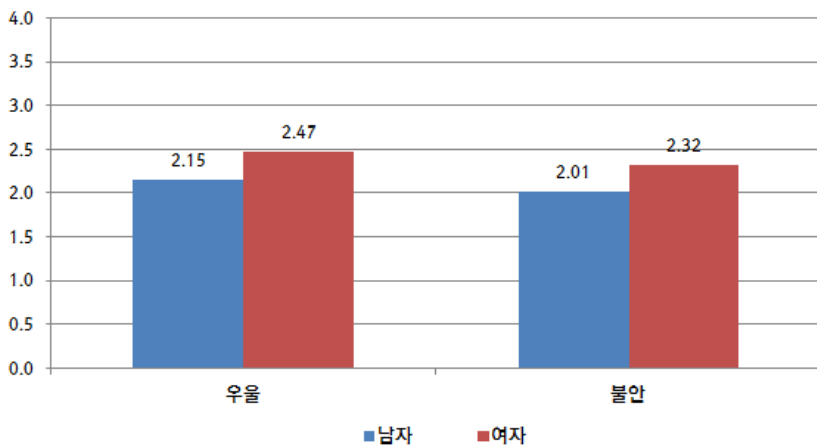
(단위: 점, 4점 만점)

구분		우울		불안	
		M	t, F	M	t, F
연도별	2015년	2.21	-4.59***	2.09	-3.37***
	2018년	2.31		2.16	
성별	남자	2.15	-9.21***	2.01	-9.51***
	여자	2.47		2.32	
응답자 유형별	일반	2.36	5.23***	2.20	4.05***
	비행	2.13		2.02	
기관 유형별	학교박청소년지원센터	2.42	14.77***	2.25	10.79***
	내일이룸학교	2.60		2.35	
	단기쉼터	2.65		2.55	
	이동쉼터	2.30		2.20	
	미인가대안학교	2.08		1.96	
	보호관찰소	2.09		1.99	
	소년원	2.36		2.20	

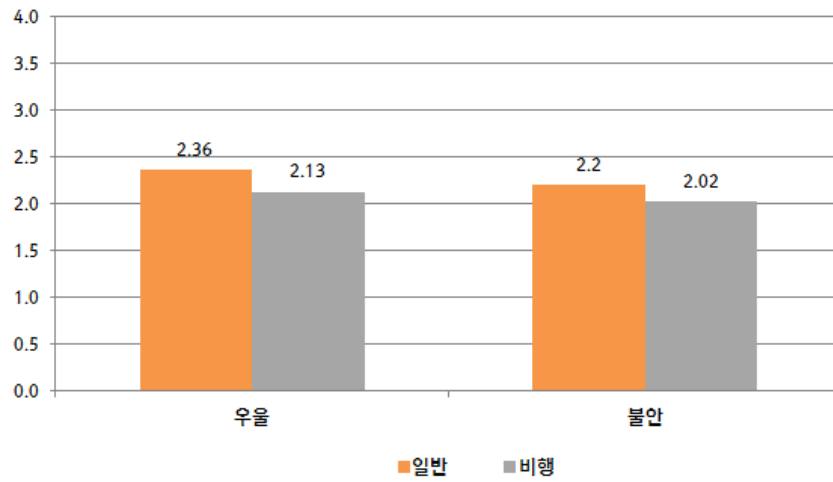
* p<.05, ** p<.01, *** p<.001



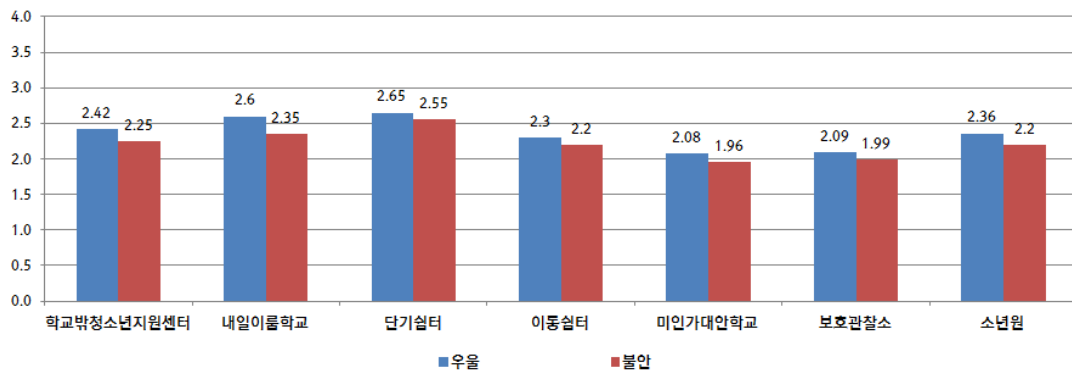
【그림 II-153】 최근 한 달간 심리상태: 우울, 불안(연도별)



【그림 II-154】 최근 한 달간 심리상태: 우울, 불안(성별)



【그림 II-155】 최근 한 달간 심리상태: 우울, 불안(응답자 유형별)



【그림 II-156】 최근 한 달간 심리상태: 우울, 불안(기관 유형별)

문25. 최근 한 달 동안 신체활동을 30분 이상 한 주당 평균 일수

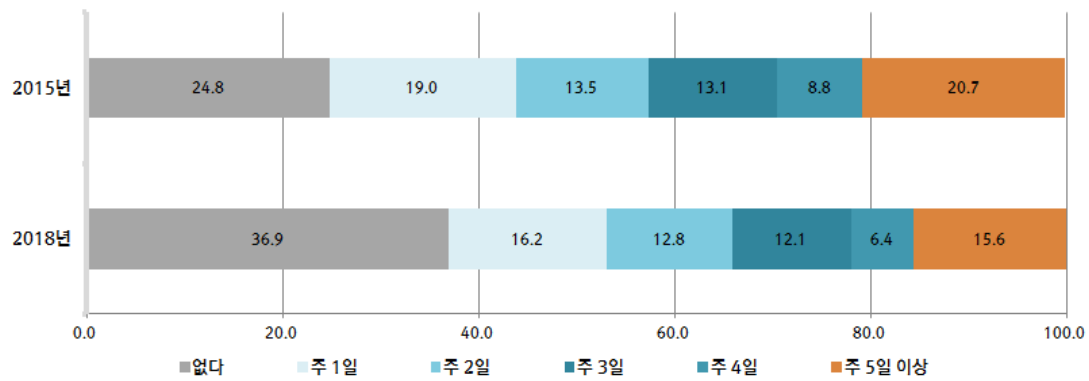
최근 한 달 동안 신체활동을 30분 이상 한 경험이 없는 청소년이 36.9%로 가장 많음.

- 2015년에 비해 횟수에 상관없이 신체활동을 한 적이 있는 경우가 전반적으로 감소하여 학업중단 청소년의 신체활동이 부족해질 수 있음을 시사함.
- 신체활동이 없는 비율은 여차청소년이 남자 청소년에 비해 높고, 비행청소년이 일반 청소년에 비해 높게 나타남.

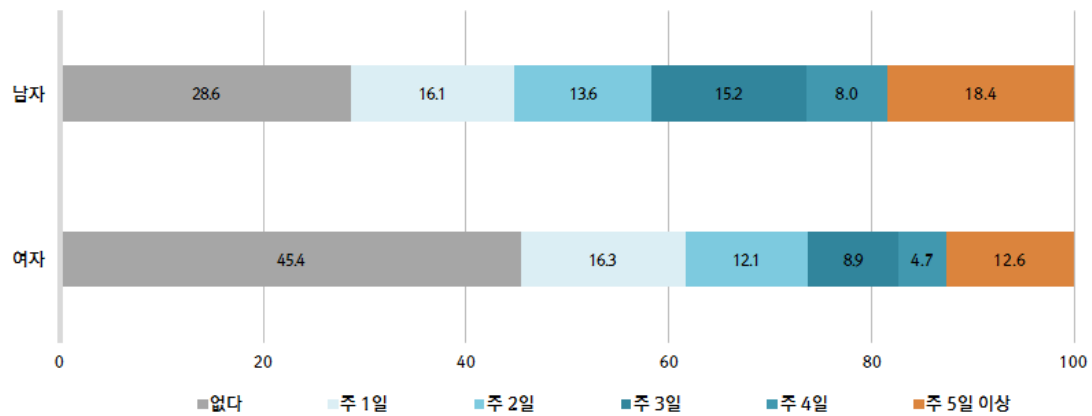
- 최근 한 달 동안 신체활동을 30분 이상 한 경험에 대해 학교 밖 청소년의 36.9%는 없다고 응답하였으며, 주 1일 정도 신체활동을 30분 이상 한 경우가 16.2%, 주 5일 이상 한 경우가 15.6% 등의 순으로 나타났음.
- 신체활동을 한 주에 30분 이상 한 경험이 없는 청소년이 2015년에 비해 12.1% 증가하였고, 신체활동을 한 적이 있다고 응답한 경우는 횟수에 상관없이 전반적으로 감소하여 학업을 중단한 청소년의 신체활동이 부족해질 수 있음을 시사함.
- 신체활동이 없다고 응답한 비율은 남자 청소년에 비해 여자 청소년이 16.8%p 높아 여자 청소년의 신체활동이 상당히 부족할 수 있음을 보여줌.
- 신체활동이 없다고 응답한 경우는 일반 청소년에 비해 비행청소년에게서 6.1%p 높게 나타남.
- 다만 비행청소년의 경우 주 1일~주 3일정도 신체활동을 30분 이상 한다고 응답한 비율이 일반 청소년에 비해 3.1%p 높은 것으로 나타났으나, 주 4일 이상 신체활동을 한다고 응답한 비율은 9.1%p 낮은 것으로 나타남.
- 기관 유형별로는 신체활동이 없다고 응답한 비율은 단기쉼터, 소년원, 보호관찰소, 이동쉼터 청소년에게서 높은 비율로 나타났음.
- 대부분의 기관에서는 신체활동이 없다고 응답한 비율이 가장 높음.
- 이에 비해 미인가대안학교 청소년의 경우 주 5일 이상 신체활동을 하는 비율이 24.5%로 가장 높고 그 다음으로 신체활동이 없음, 주 1일, 주 3일 등의 순으로 나타남.

표 II-42 최근 한 달 동안 신체활동을 30분 이상 한 주당 평균 일수 (단위: %)

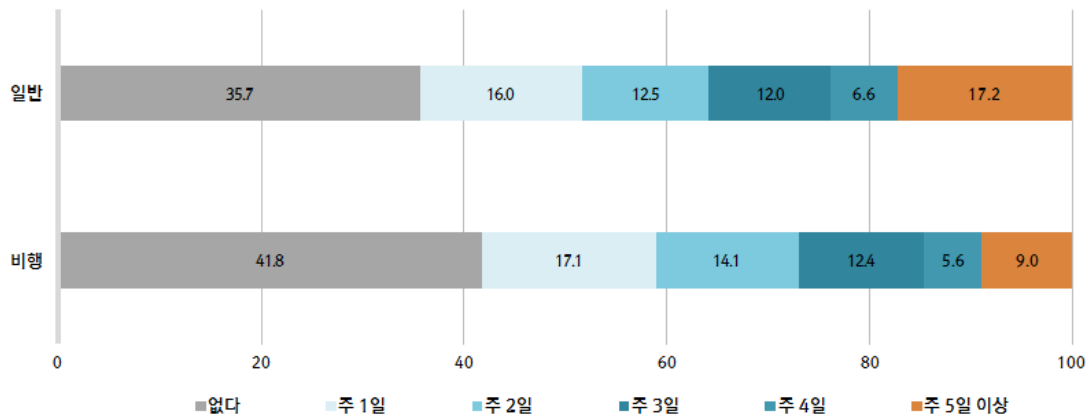
구분		없다	주 1일	주 2일	주 3일	주 4일	주 5일 이상	합계
연도별	2015년	24.8	19.0	13.5	13.1	8.8	20.7	100.0
	2018년	36.9	16.2	12.8	12.1	6.4	15.6	100.0
성별	남자	28.6	16.1	13.6	15.2	8.0	18.4	100.0
	여자	45.4	16.3	12.1	8.9	4.7	12.6	100.0
응답자 유형별	일반	35.7	16.0	12.5	12.0	6.6	17.2	100.0
	비행	41.8	17.1	14.1	12.4	5.6	9.0	100.0
기관 유형별	학교밖청소년지원센터	39.6	15.2	12.2	11.1	6.1	15.8	100.0
	내일이룸학교	30.5	18.3	17.1	22.0	7.3	4.9	100.0
	단기쉼터	45.6	17.7	12.7	6.3	5.1	12.7	100.0
	이동쉼터	40.3	22.6	14.5	6.5	4.8	11.3	100.0
	미인가대안학교	19.4	17.3	13.3	16.7	8.8	24.5	100.0
	보호관찰소	41.8	16.7	14.5	13.3	5.9	7.9	100.0
	소년원	42.2	19.5	11.6	7.6	3.8	15.4	100.0



【그림 II-157】 최근 한 달동안 신체활동을 30분 이상 한 주당 평균 일수(연도별)



【그림 II-158】 최근 한 달동안 신체활동을 30분 이상 한 주당 평균 일수(성별)



【그림 II-159】 최근 한 달동안 신체활동을 30분 이상 한 주당 평균 일수(응답자 유형별)



【그림 II-160】 최근 한 달동안 신체활동을 30분 이상 한 주당 평균 일수(기관 유형별)

문26. 최근 한 달 동안 1일 평균 수면시간

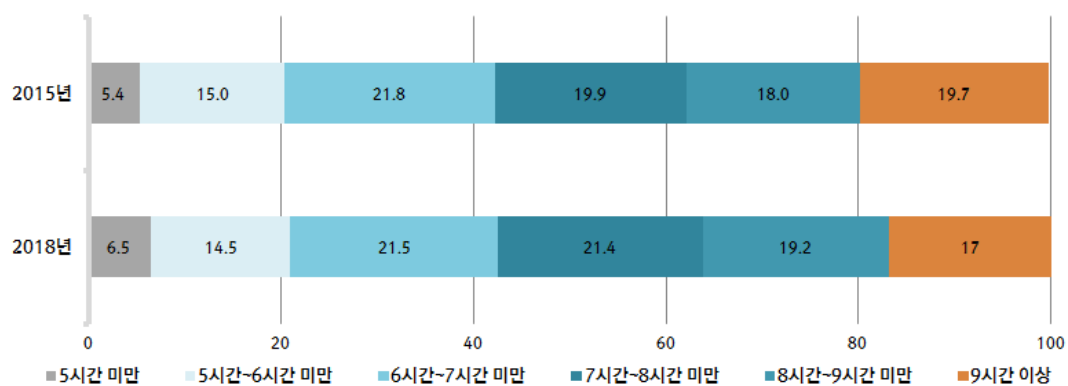
최근 한 달 동안 1일 평균 수면시간은 6~7시간이 가장 많고, 그 다음으로 7~8시간, 8~9시간 등의 순으로 나타남.

- 남자 청소년은 8~9시간 수면을 취하는 경우가 가장 많고 7~8시간, 6~7시간의 순인 것에 비해 여자 청소년은 6~7시간이 가장 많고 7~8시간, 8~9시간 등의 순으로 나타남.
- 일반 청소년은 6~7시간 수면을 취하는 경우가 가장 많은데 비해 비행청소년은 9시간 이상 수면을 취하는 비율이 가장 높게 나타남.
- 보통 6~8시간 수면을 취하는 경우가 가장 많으나, 보호관찰소는 7~9시간, 소년원은 9시간 이상 수면을 취하는 경우가 가장 많음.

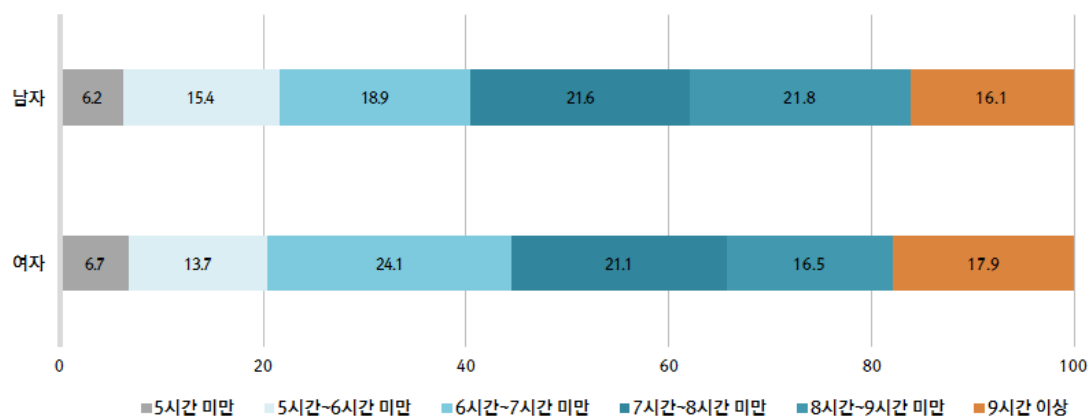
- 최근 한 달 동안 1일 평균 수면시간은 6~7시간이 21.5%로 가장 많았으며, 그 다음으로 7~8시간 19.9%, 8~9시간 18.0% 등의 순으로 나타남.
 - 2015년에 비해 6~7시간 수면을 취하는 청소년은 0.3%p 감소하였으며, 5~6시간 0.5%p, 9시간 이상은 2.7%p 감소한 반면 5시간 미만으로 수면을 취하거나 7~9시간 수면을 취하는 청소년은 증가하였음.
- 남자 청소년은 8~9시간 수면을 취하는 경우가 21.8%로 가장 많고 그 다음이 7~8시간, 6~7시간의 순으로 나타난 것에 비해, 여자 청소년은 6~7시간이 24.1%로 가장 많고 그 다음으로 7~8시간 21.1%, 9시간 이상 17.9% 등의 순으로 나타남.
- 응답자 유형별로는 일반 청소년이 6~7시간 수면을 취하는 경우가 22.8%로 가장 높고, 그 다음으로 7~8시간 정도인데 비해 비행청소년은 9시간 이상 수면을 취하는 비율이 23.7%로 가장 높고 그 다음으로 8~9시간으로 나타남.
 - 비행청소년은 8시간 이상 수면을 취하는 경우가 일반 청소년에 비해 11.8%p 더 높은 것으로 나타남.
- 기관 유형별로는 대체로 6~8시간 정도 수면을 취하는 경우가 가장 많은 편에 속하였으나, 보호관찰소 청소년은 7~9시간 수면을 취하는 경우가 43.8%, 소년원 청소년은 9시간 이상이 45.3%에 달하여 비행청소년의 평균 수면시간이 일반 청소년에 비해 긴 것을 볼 수 있음.

표 II-43 최근 한 달 동안 1일 평균 수면시간 (단위: %)

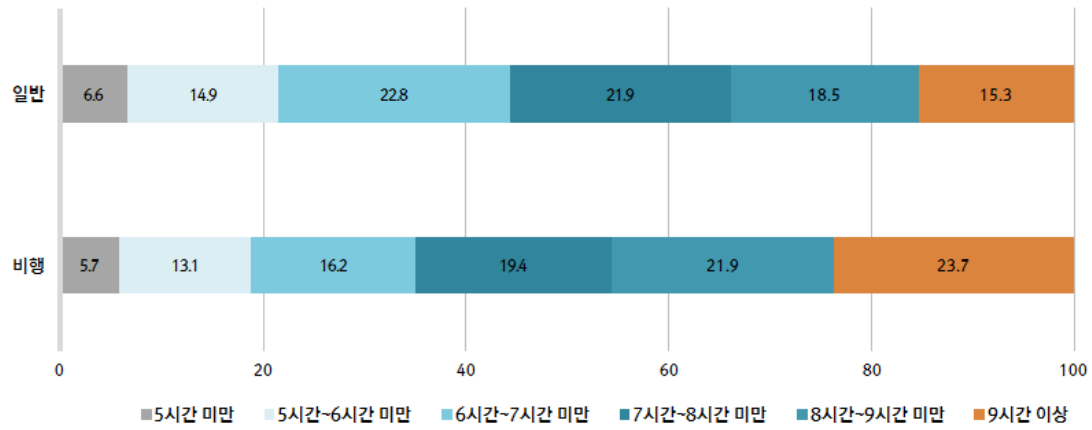
구분		5시간 미만	5시간~6시간 미만	6시간~7시간 미만	7시간~8시간 미만	8시간~9시간 미만	9시간 이상	합계
연도별	2015년	5.4	15.0	21.8	19.9	18.0	19.7	100.0
	2018년	6.5	14.5	21.5	21.4	19.2	17.0	100.0
성별	남자	6.2	15.4	18.9	21.6	21.8	16.1	100.0
	여자	6.7	13.7	24.1	21.1	16.5	17.9	100.0
응답자 유형별	일반	6.6	14.9	22.8	21.9	18.5	15.3	100.0
	비행	5.7	13.1	16.2	19.4	21.9	23.7	100.0
기관 유형별	학교밖청소년지원센터	6.9	13.6	22.1	22.2	19.3	15.9	100.0
	내일이룸학교	3.7	23.2	23.2	23.2	15.9	11.0	100.0
	단기쉼터	1.3	13.9	22.8	29.1	21.5	11.4	100.0
	이동쉼터	12.9	14.5	24.2	11.3	12.9	24.2	100.0
	미인가대안학교	5.1	19.7	25.2	21.8	16.3	11.9	100.0
	보호관찰소	5.4	13.5	17.4	20.9	22.9	19.9	100.0
	소년원	7.6	10.8	9.0	10.8	16.6	45.3	100.0



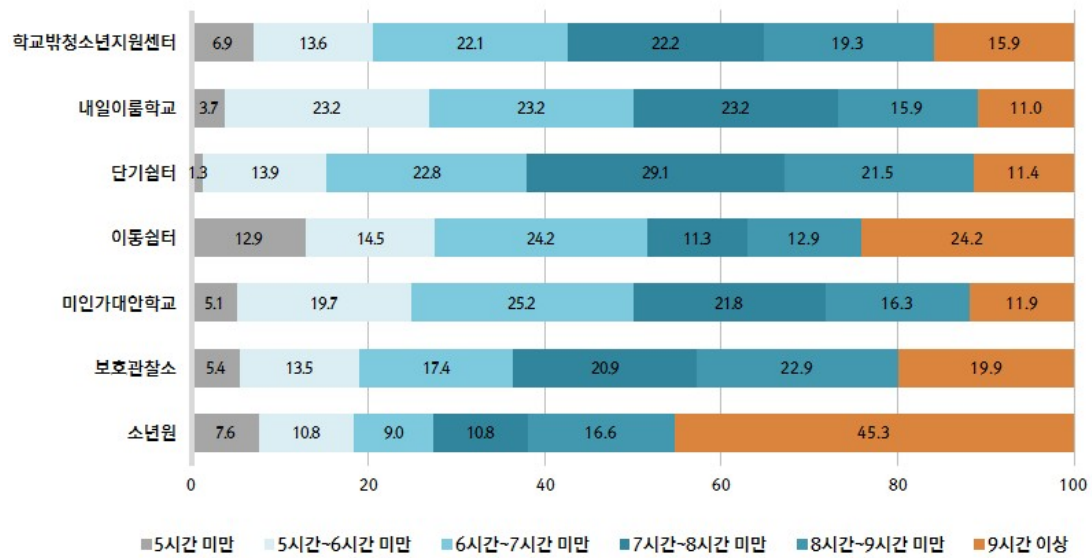
【그림 II-161】 최근 한 달 동안 1일 평균 수면시간(연도별)



【그림 II-162】 최근 한 달 동안 1일 평균 수면시간(성별)



【그림 II-163】 최근 한 달 동안 1일 평균 수면시간(응답자 유형별)



【그림 II-164】 최근 한 달 동안 1일 평균 수면시간(기관 유형별)

문27. 최근 한 달 동안 식사여부: 아침

최근 한 달 동안 아침식사를 했는지 여부에 대해 전혀 먹지 않는 경우가 가장 많고, 그 다음으로는 거의 매일, 1주일에 1~2번 등의 순으로 나타남.

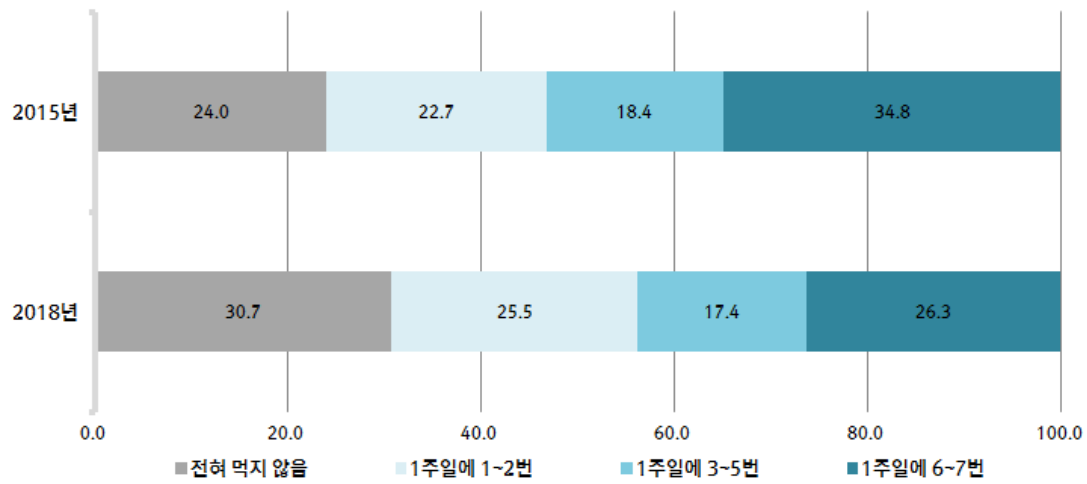
- 아침식사를 일주일에 3회 이상 먹는 청소년의 비율은 2015년에 비해 감소한 반면, 2회 이하로 먹는 비율은 다소 증가하여 아침식사 결식률이 높아지고 있음을 시사함.
- 남자청소년에 비해 여자 청소년의 아침식사 결식률이 다소 높고, 비행청소년에 비해 일반 청소년의 아침식사 결식률이 다소 높게 나타남.
- 미인가대안학교와 보호관찰소를 제외한 나머지 모든 기관에서 아침식사를 전혀 먹지 않는다는 비율이 가장 높고, 특히 이동쉼터 이용 청소년 중 과반수는 아침식사를 전혀 먹지 않는다고 응답함.

- 최근 한달 동안 아침식사를 했는지 여부에 대해 30.7%의 학교 밖 청소년이 전혀 먹지 않는다고 응답하였음. 그 다음으로는 1주일에 6~7번으로 거의 매일 아침을 먹는 경우가 26.3%였고, 1주일에 1~2번 25.5%, 1주일에 3~5번 17.4%의 순으로 나타남. 아침식사를 일주일에 1~2번 이하로 하고 있는 청소년이 56.2%에 달하였음.
- 아침식사를 일주일에 3회 이상 먹는 청소년의 비율은 2015년에 비해 9.5%p 감소한 반면, 아침을 1~2회 이내로 먹는 비율이 증가하여 아침식사 결식률이 높아지고 있음을 볼 수 있음.
- 남자 청소년은 여자 청소년에 비해 1주일에 3회 이상 아침식사를 하는 비율이 높게 나타나 남자 청소년에 비해 여자 청소년의 결식율이 다소 높은 것으로 나타남.
- 일반 청소년의 경우 아침을 먹지 않는 비율과 일주일에 거의 매일 아침을 먹는 비율이 비행청소년에 비해 높은 것으로 나타남. 일반 청소년의 경우 아침을 전혀 먹지 않는 비율이 31.4%로 100명 중 31명이 넘는 청소년이 아침을 거른 채로 생활하고 있음을 보여줌.
- 기관 유형별로는 미인가대안학교와 보호관찰소를 제외한 대부분의 기관에 속한 청소년이 아침을 전혀 먹지 않는다고 응답한 비율이 가장 높게 나타났음. 이에 비해 미인가대안학교 청소년은 일주일에 6~7번 아침식사를 한다고 응답한 비율이 가장 높게 나타남.
- 특히 이동쉼터 이용 청소년의 경우 아침식사를 전혀 하지 않는다는 응답이 과반수가 넘게 나타남.

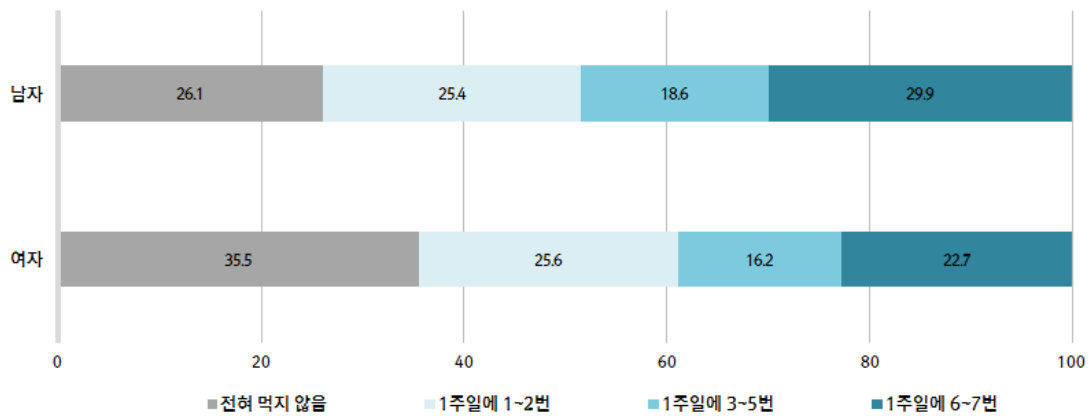
표 II-44 최근 한 달 동안 식사여부: 아침

(단위: %)

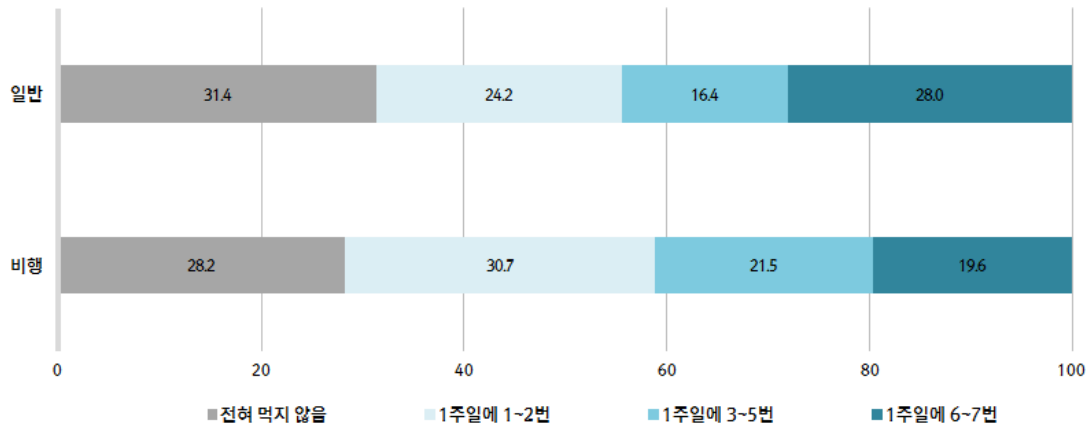
구분		전혀 먹지 않음	1주일에 1~2번	1주일에 3~5번	1주일에 6~7번	합계
연도별	2015년	24.0	22.7	18.4	34.8	100.0
	2018년	30.7	25.5	17.4	26.3	100.0
성별	남자	26.1	25.4	18.6	29.9	100.0
	여자	35.5	25.6	16.2	22.7	100.0
응답자 유형별	일반	31.4	24.2	16.4	28.0	100.0
	비행	28.2	30.7	21.5	19.6	100.0
기관 유형별	학교밖청소년지원센터	34.4	25.0	16.1	24.5	100.0
	내일이룸학교	42.7	15.9	9.8	31.7	100.0
	단기쉼터	38.0	35.4	13.9	12.7	100.0
	이동쉼터	53.2	24.2	11.3	11.3	100.0
	미인가대안학교	15.0	20.4	19.0	45.6	100.0
	보호관찰소	27.0	30.7	22.4	19.9	100.0
	소년원	34.9	30.5	16.6	17.7	100.0



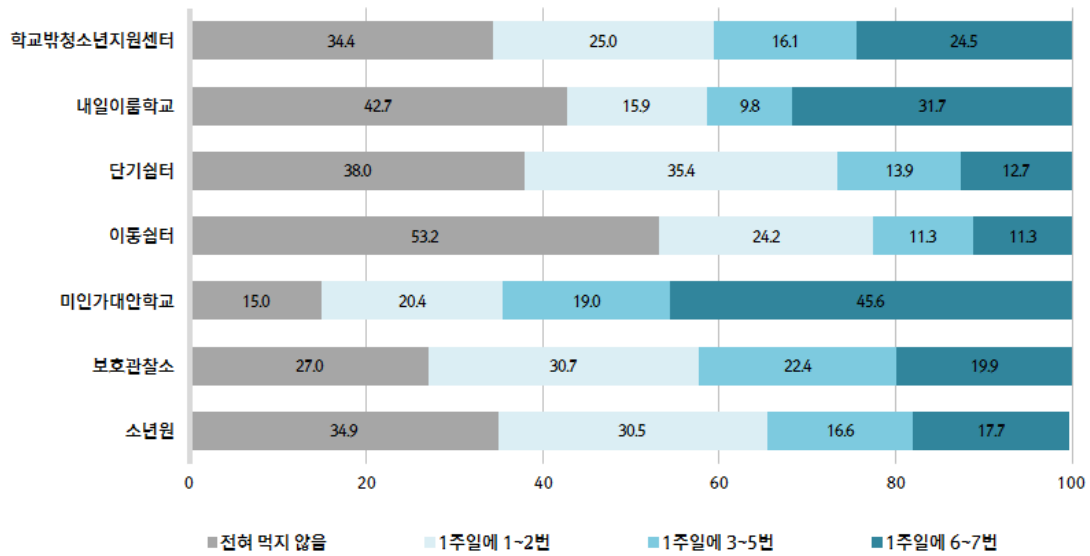
【그림 II-165】 최근 한 달 동안 식사여부: 아침(연도별)



【그림 II-166】 최근 한 달 동안 식사여부: 아침(성별)



【그림 II-167】 최근 한 달 동안 식사여부: 아침(응답자 유형별)



【그림 II-168】 최근 한 달 동안 식사여부: 아침(기관 유형별)

문27. 최근 한 달 동안 식사여부: 점심

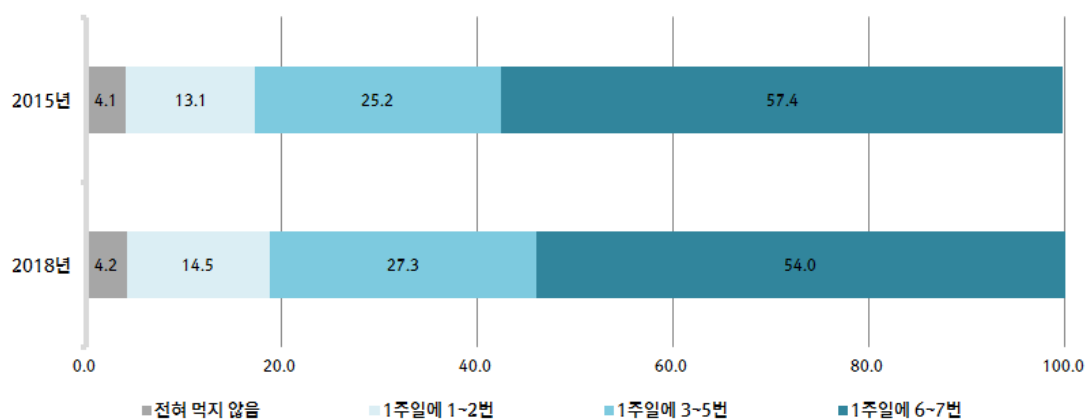
최근 한 달 동안 점심식사를 했는지에 대해 거의 매일 점심식사를 한다는 응답이 54.0%로 가장 많고, 그 다음으로는 일주일에 3~5번, 1~2번 등의 순으로 나타남.

- 1주일에 거의 매일 점심식사를 한다고 응답한 청소년은 2015년에 비해 감소함.
- 남자 청소년은 여자 청소년에 비해 거의 매일 점심식사를 한다고 응답한 비율이 높게 나타났으며, 점심 식사를 전혀 하지 않는 경우는 여자 청소년이 높게 나타남.
- 일반 청소년은 비행청소년에 비해 거의 매일 점심식사를 한다고 응답한 비율이 높게 나타남.
- 이동쉼터와 소년원 청소년의 경우 다른 기관에 비해 점심식사를 전혀 먹지 않는다고 응답한 경우가 다소 높게 나타남.

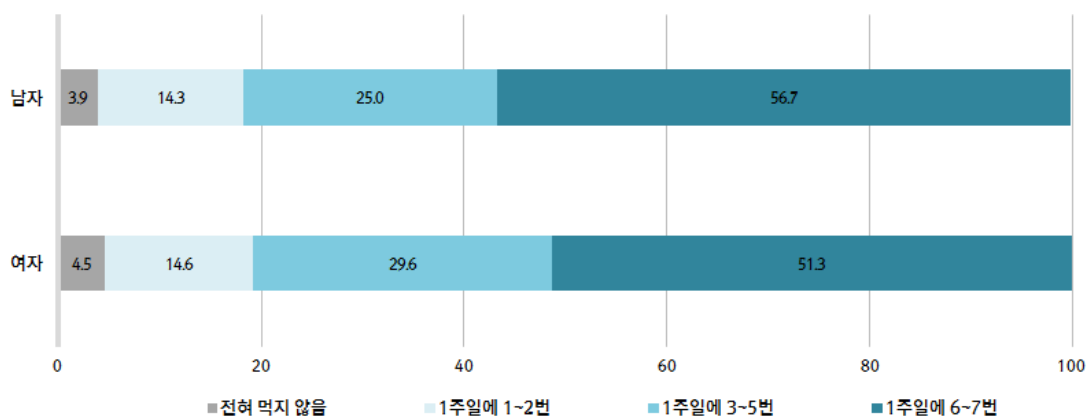
- 최근 한달 동안 점심식사를 했는지 여부에 대해 학교 밖 청소년은 1주일에 거의 매일 점심식사를 먹었다고 응답한 비율이 54.0%로 나타났으며, 그 다음으로 1주일에 3~5번, 1주일에 1~2번, 전혀 먹지 않음의 순으로 나타남.
- 그러나 2015년에 비해 1주일에 거의 매일 점심식사를 한다고 응답한 청소년은 3.4%p 감소함.
- 남자 청소년은 여자 청소년에 비해 1주일에 거의 매일 점심식사를 한다고 응답한 경우가 5.4%p 높게 나타남.
- 일반 청소년은 비행청소년에 비해 1주일에 거의 매일 점심식사를 한다고 응답한 경우가 14.0%p 높은 것으로 나타남. 비행청소년의 경우 점심식사를 전혀 하지 않는 경우가 5.8%로 100명중 6명 정도의 청소년이 점심을 거르고 있는 것으로 나타남.
- 기관 유형별로는 미인가대안학교와 단기쉼터, 내일이룸학교, 학교밖청소년지원센터 청소년의 경우 거의 매일 점심식사를 한다고 응답한 반면, 이동쉼터는 1주일에 3~5번 점심식사를 한다고 응답한 경우가 가장 높게 나타남. 이동쉼터와 소년원 청소년의 경우에는 점심식사를 전혀 먹지 않는다고 응답한 경우도 다른 기관에 비해 다소 높게 나타났음. 소년원 입소 청소년의 경우 식사를 규칙적으로 제공하고 있음에도 불구하고 매 끼니 식사를 하지 않는 청소년이 상당히 많은 것을 볼 수 있음.

표 II-45 최근 한 달 동안 식사여부: 점심 (단위: %)

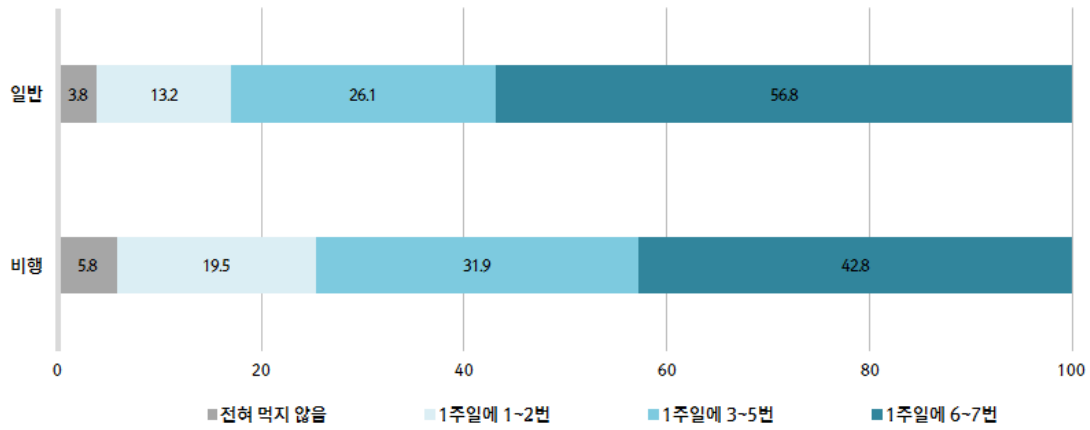
구분		전혀 먹지 않음	1주일에 1~2번	1주일에 3~5번	1주일에 6~7번	합계
연도별	2015년	4.1	13.1	25.2	57.4	100.0
	2018년	4.2	14.5	27.3	54.0	100.0
성별	남자	3.9	14.3	25.0	56.7	100.0
	여자	4.5	14.6	29.6	51.3	100.0
응답자 유형별	일반	3.8	13.2	26.1	56.8	100.0
	비행	5.8	19.5	31.9	42.8	100.0
기관 유형별	학교밖청소년지원센터	4.4	14.3	29.4	51.8	100.0
	내일이룸학교	6.1	13.4	24.4	56.1	100.0
	단기쉼터	2.5	12.7	20.3	64.6	100.0
	이동쉼터	9.7	25.8	33.9	30.6	100.0
	미인가대안학교	0.7	7.1	12.9	79.3	100.0
	보호관찰소	5.4	18.9	32.2	43.5	100.0
	소년원	8.1	23.0	30.2	38.7	100.0



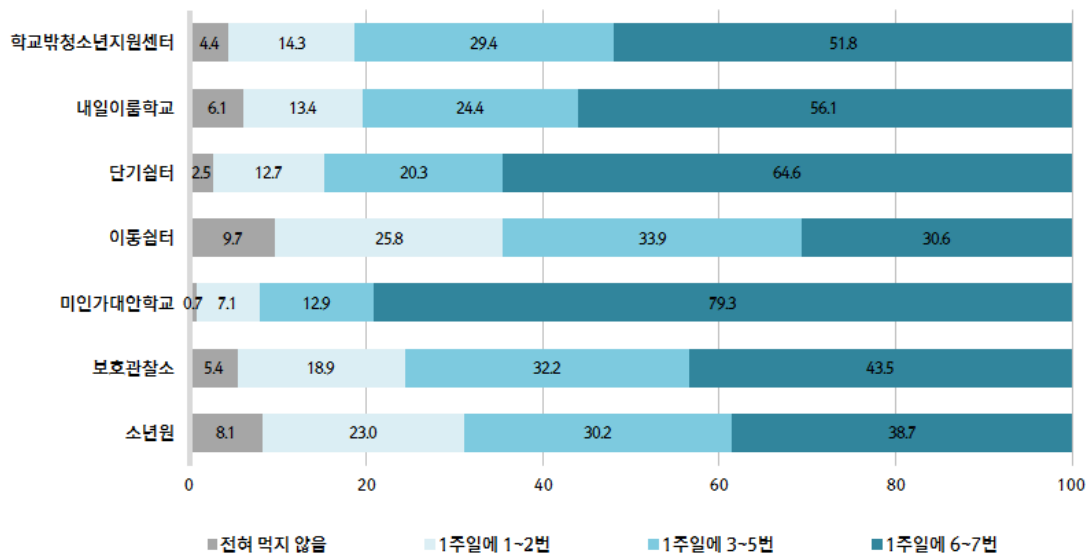
【그림 II-169】 최근 한 달 동안 식사여부: 점심(연도별)



【그림 II-170】 최근 한 달 동안 식사여부: 점심(성별)



【그림 II-171】 최근 한 달 동안 식사여부: 점심(응답자 유형별)



【그림 II-172】 최근 한 달 동안 식사여부: 점심(기관 유형별)

문27. 최근 한 달 동안 식사여부: 저녁

최근 한 달 동안 거의 매일 저녁식사를 하고 있다고 응답한 청소년은 61.4%, 전혀 먹지 않는다고 응답한 비율은 1.8%로 나타남.

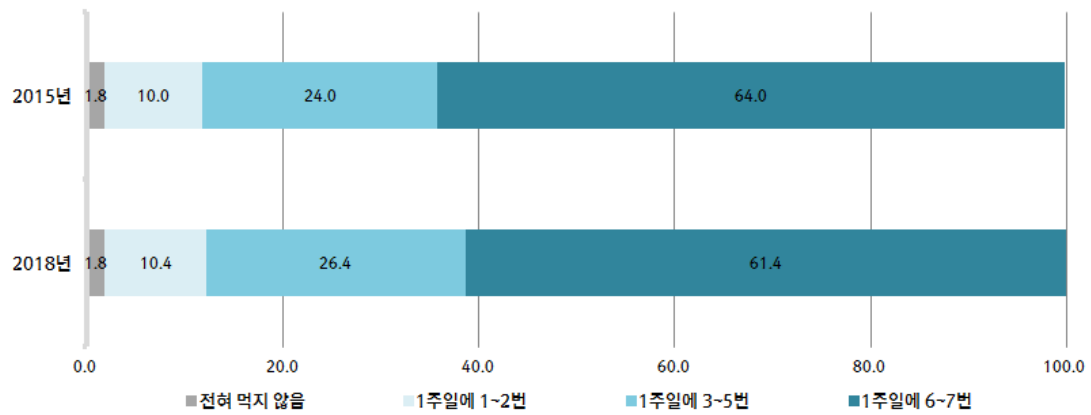
- 2015년에 비해 거의 매일 저녁식사를 하는 청소년은 2.6%p 감소함.
- 남자 청소년은 여자 청소년에 비해 거의 매일 저녁식사를 한다고 응답한 비율이 높음. 저녁을 전혀 먹지 않는다고 응답한 비율도 남자 청소년에게서 근소한 차이로 높게 나타남.
- 일반 청소년은 비행청소년에 비해 거의 매일 저녁식사를 한다고 응답한 비율이 높음.
- 소년원이나 이동쉼터 청소년은 저녁을 전혀 먹지 않거나 1주일에 1~회 정도로 먹는다고 응답한 비율이 타 기관 청소년에 비해 근소하게 높음.

- 최근 한 달 동안 저녁식사를 한 적이 있는지에 대해 학교 밖 청소년의 61.4%가 1주일에 6~7번 식사를 한 적이 있다고 응답하였으며, 전혀 먹지 않는다고 응답한 비율은 1.8%에 불과하였음.
 - 2015년에 비해 거의 매일 저녁식사를 한다고 응답한 청소년은 2.6%p 감소하였음.
- 남자 청소년에 비해 여자 청소년은 1주일에 6~7번 저녁식사를 한다고 응답한 비율이 11.8%p 낮은 것으로 나타난 반면, 저녁을 전혀 먹지 않는다고 응답한 비율은 남자 청소년이 0.4%p 높은 것으로 나타남.
- 일반 청소년은 1주일에 6~7회 저녁식사를 한다고 응답한 비율이 62.5%로, 비행청소년에 비해 5.7%p 높게 나타남. 비행청소년의 경우 저녁을 전혀 먹지 않았다고 응답한 비율이 2.9%에 달하여 100명 중 3명의 청소년이 저녁을 전혀 먹고 있지 않음을 나타냄.
- 기관 유형별로는 소년원과 이동쉼터 청소년이 저녁을 전혀 먹지 않거나 1주일에 1~2회 정도 먹는다고 응답한 비율이 다른 기관에 비해 높게 나타났으며, 저녁을 거의 매일 먹는다고 응답한 비율은 미인가대안학교와 단기쉼터 청소년에게서 가장 높게 나타남.

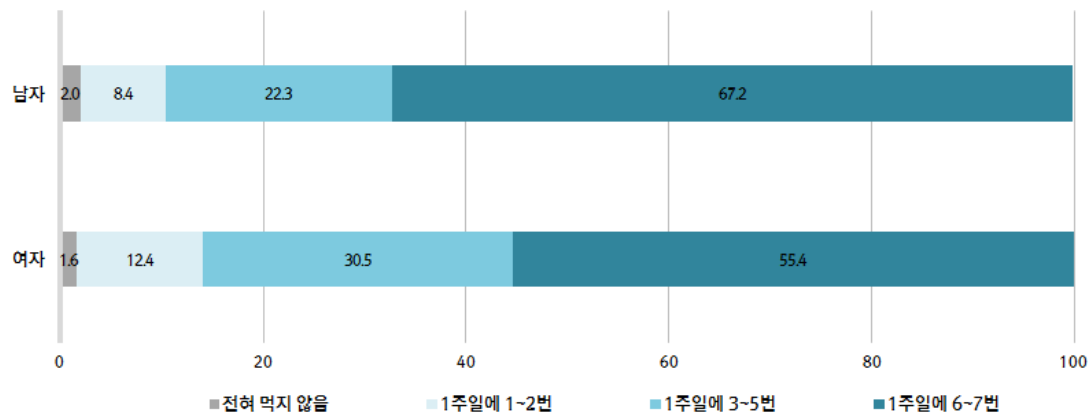
표 II-46 최근 한 달 동안 식사여부: 저녁

(단위: %)

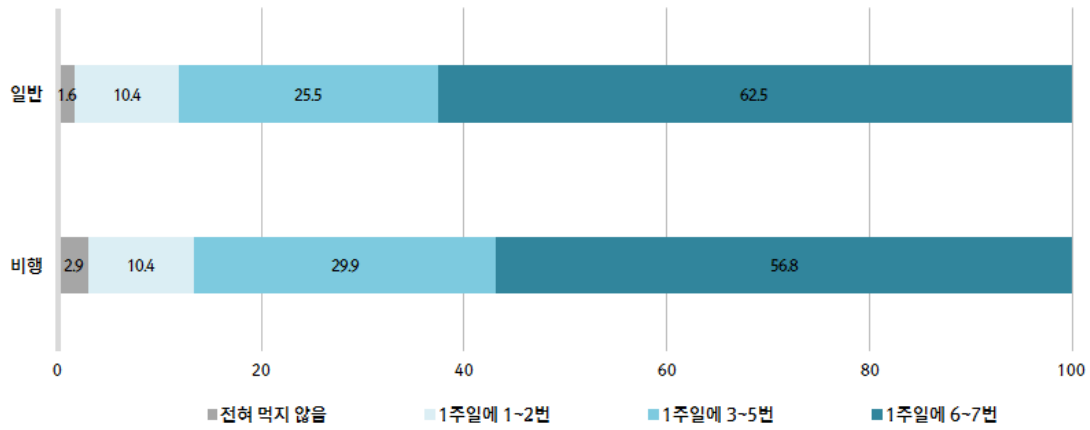
구분		전혀 먹지 않음	1주일에 1~2번	1주일에 3~5번	1주일에 6~7번	합계
연도별	2015년	1.8	10.0	24.0	64.0	100.0
	2018년	1.8	10.4	26.4	61.4	100.0
성별	남자	2.0	8.4	22.3	67.2	100.0
	여자	1.6	12.4	30.5	55.4	100.0
응답자 유형별	일반	1.6	10.4	25.5	62.5	100.0
	비행	2.9	10.4	29.9	56.8	100.0
기관 유형별	학교밖청소년지원센터	1.6	11.5	27.5	59.3	100.0
	내일이룸학교	1.2	12.2	40.2	46.3	100.0
	단기쉼터	2.5	8.9	26.6	62.0	100.0
	이동쉼터	3.2	19.4	33.9	43.5	100.0
	미인가대안학교	1.0	4.8	15.6	78.6	100.0
	보호관찰소	2.7	9.6	30.2	57.5	100.0
	소년원	4.1	15.1	27.9	52.9	100.0



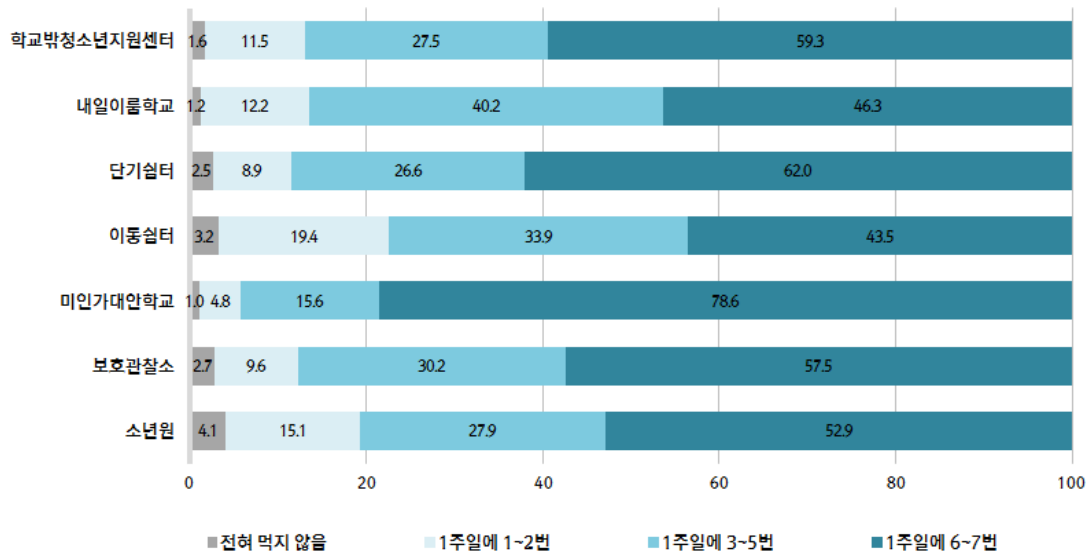
【그림 II-173】 최근 한 달 동안 식사여부: 저녁(연도별)



【그림 II-174】 최근 한 달 동안 식사여부: 저녁(성별)



【그림 II-175】 최근 한 달 동안 식사여부: 저녁(응답자 유형별)



【그림 II-176】 최근 한 달 동안 식사여부: 저녁(기관 유형별)

문28. 학업중단 후 비행 및 폭력 피해 경험

28-1. 학업중단 후 비행경험(복수문항)

학교를 그만둔 후 비행 경험으로는 음주경험이 59.9%로 가장 많고, 그 다음으로 흡연, 음란물 보기, 자살생각, 가출 등으로 나타남.

- 2015년에 비해 음주, 흡연, 가출, 본드 및 가스 등의 경험은 다소 감소한 반면, 음란물보기, 자살생각, 자살시도, 마약 등은 다소 증가함.
- 남자 청소년에 비해 여자 청소년의 비행경험은 다소 낮은 편이나, 자살생각 및 자살시도 등의 경험은 여자 청소년의 경험비율이 다소 높게 나타남.
- 대부분의 비행 영역에서 비행청소년의 경험 비율이 현저히 높게 나타났으며, 흡연은 대부분의 비행청소년이 경험한 것으로 나타남. 그러나 자살생각과 자살시도의 경우 일반 청소년의 경험 비율이 다소 높게 나타남.

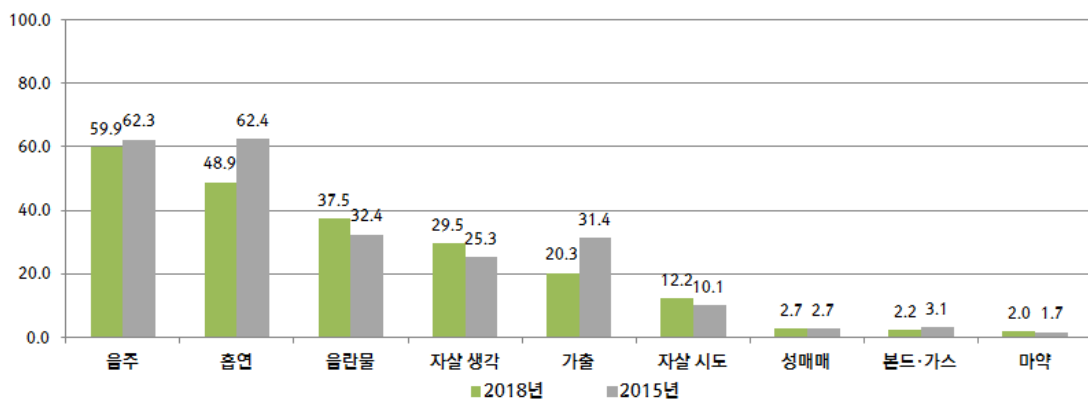
- 학교를 그만둔 후 비행경험에 대해 학교 밖 청소년은 음주 경험이 전체의 59.9%로 가장 많았고, 그 다음으로 흡연 48.9%, 음란물 보기 37.5%, 자살생각 29.5%, 가출 20.3%, 자살시도 12.2% 등 경험이 있다고 응답함.
 - 음주, 흡연, 가출, 본드 및 가스 등의 경험은 2015년에 비해 다소 감소한 반면, 음란물 보기, 자살생각, 자살시도, 마약 등은 다소 비율이 증가한 것으로 나타나 자살을 생각하거나 시도하는 것에 대한 개입이 필요함을 시사함.
 - 자살생각 및 자살시도에 대한 비율 증가는 <문24. 최근 한 달간 심리상태>와 연계해볼 때 청소년의 우울과 불안이 증가한 것과 관계가 있을 것으로 추정됨.
- 남자 청소년에 비해 여자 청소년의 비행경험은 다소 낮은 편이긴 하나, 자살생각, 자살시도 등의 영역에서는 여자 청소년이 경험한 비율이 다소 높은 것으로 나타남. 특히 <문24. 최근 한 달간 심리상태>에서 나타난 바와 같이 여자 청소년의 경우 우울과 불안 수준이 남자 청소년에 비해 통계적으로 유의미하게 높고, 자살생각은 남자 청소년에 비해 120%p, 자살시도는 52%p나 높은 것으로 나타나 여자 청소년의 자살에 대한 예방교육 및 우울과 불안에 대한 심리정서적인 개입이 요구됨.
- 음주와 흡연은 일반 청소년에 비해 비행청소년의 경험 비율이 현저히 높았으며, 특히 흡연은 10명 중 9명 이상의 비행청소년이 경험한 것으로 나타남.
 - 대부분의 영역에서 비행청소년의 경험 비율이 높게 나타났으나 일반 청소년에게서 자살생각이 11.0%p나 높게 나타난 점은 특이할만한 점으로 보임. 이러한 현상은 일반 청소년이 비행청소년에 비해 우울과 불안 수준이 통계적으로 유의미하게 높다는 결과와 같은 맥락임.
- 음주와 흡연율은 소년원, 보호관찰소, 이동쉼터, 단기쉼터 등의 청소년에게서 높은 비율로 나타났으며, 소년원, 이동쉼터, 단기쉼터 청소년의 경우 음란물보기, 가출 등의 비율도 높게 나타남. 단기쉼터와 내일이룸학교 청소년은 자살생각과 자살시도 경험도 다른 기관의 청소년에 비해 현저히 높게 나타났으며, 소년원 청소년은 전반적인 영역에서 다른 기관의 청소년에 비해 높은 비행경험률을 나타냈음.

- 단기쉼터와 내일이룸학교 청소년의 자살생각과 자살시도 경험이 높은 것 역시 <문24. 최근 한 달간 심리상태>와 연계해볼 때 이들의 우울과 불안 수준이 다른 기관의 청소년에 비해 높은 것을 원인으로 볼 수 있음. 특히 단기쉼터 청소년의 경우, 전반적으로 빈약한 사회적 지지원, 낮은 부모로부터의 지지 수준, 높은 폭력 피해경험 등의 특성이 이들의 우울이나 자살생각 및 시도 등과도 관계가 있을 것으로 추정해볼 수 있음.

표 II-47 학업중단 후 비행 경험(복수문항)²²⁾

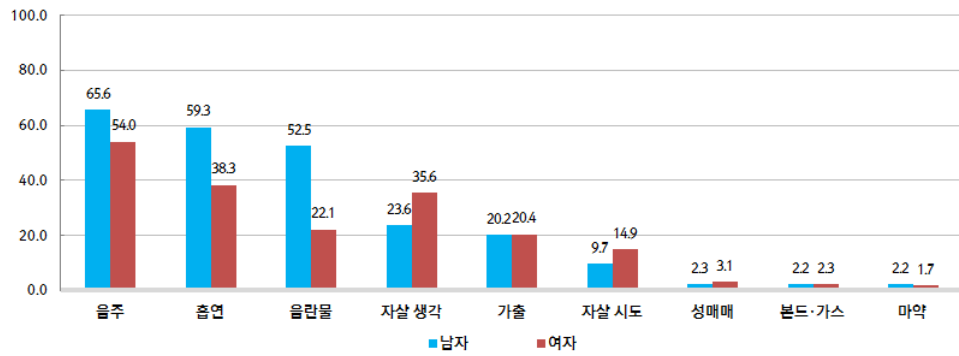
(단위: %)

구분	음주	흡연	음란물	자살 생각	가출	자살 시도	성매매	본드·가스	마약
연도별									
2015년	62.3	62.4	32.4	25.3	31.4	10.1	2.7	3.1	1.7
2018년	59.9	48.9	37.5	29.5	20.3	12.2	2.7	2.2	2.0
성별									
남자	65.6	59.3	52.5	23.6	20.2	9.7	2.3	2.2	2.2
여자	54.0	38.3	22.1	35.6	20.4	14.9	3.1	2.3	1.7
응답자 유형별									
일반	52.8	37.6	35.3	31.7	17.4	12.4	1.8	1.5	1.7
비행	88.7	94.8	46.1	20.7	32.2	11.6	6.3	5.0	3.2
기관 유형별									
학교밖청소년지원센터	56.2	40.0	34.6	33.2	16.3	13.4	1.1	1.4	1.4
내일이룸학교	81.7	69.5	34.1	42.7	34.1	23.2	2.4	2.4	1.2
단기쉼터	81.0	81.0	55.7	55.7	77.2	32.9	8.9	7.6	5.1
이동쉼터	85.5	85.5	50.0	38.7	56.5	19.4	9.7	4.8	4.8
미인가대안학교	29.9	14.3	33.7	22.1	7.8	4.8	2.4	0.7	1.7
보호관찰소	87.2	94.6	42.0	19.4	25.8	11.1	3.9	3.9	2.0
소년원	97.4	96.2	69.5	27.9	68.6	14.5	19.5	10.8	10.2

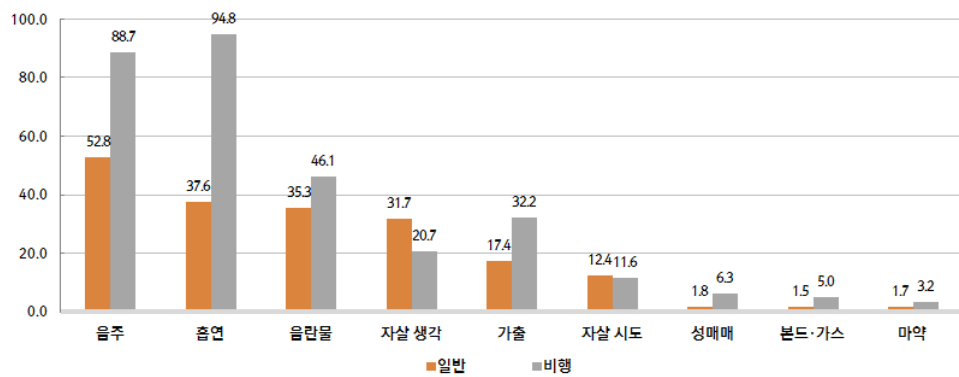


【그림 II-177】 학업중단 후 비행 경험(연도별)

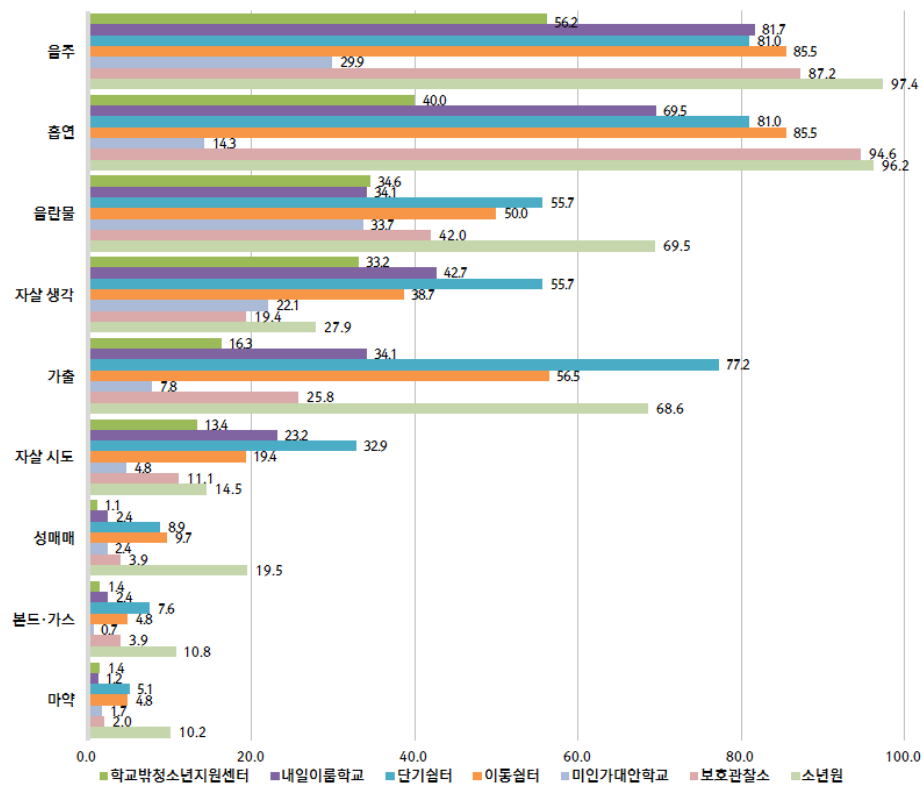
22) 본 문항은 학교를 그만둔 후 경험한 적이 있는 비행 행동의 종류를 나타낸 하위문항들에 대해 경험이 '있다'고 응답한 비율을 하위문항별로 제시한 것임.



【그림 II-178】 학업중단 후 비행 경험(성별)



【그림 II-179】 학업중단 후 비행 경험(응답자 유형별)



【그림 II-180】 학업중단 후 비행 경험(기관 유형별)

문28. 학업중단 후 비행 및 폭력 피해 경험

28-2. 학업중단 후 폭력 피해 경험(복수문항)

학교를 그만둔 후 폭력 피해경험에 대해 사이버 괴롭힘이 가장 높고, 그 다음으로 구타, 집단따돌림, 성희롱 등의 순으로 나타남.

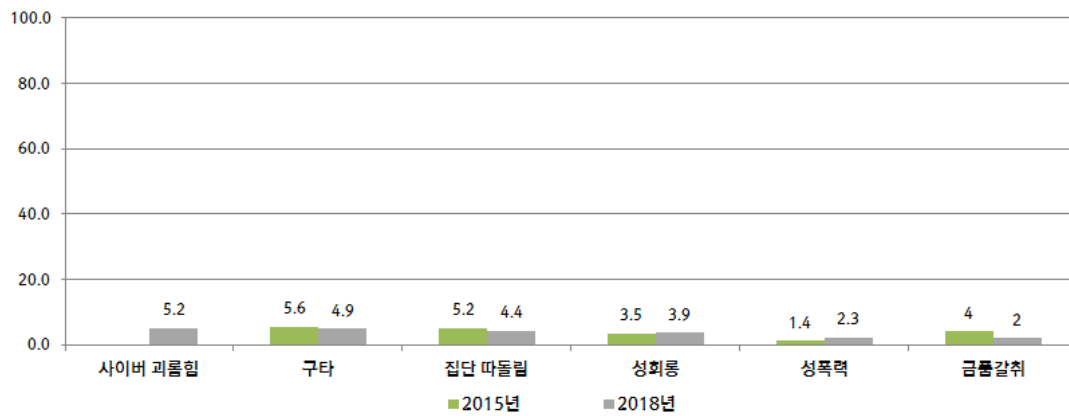
- 2015년에 비해 구타나 따돌림 등의 피해는 다소 감소한 반면, 성과 관련된 피해는 증가함.
- 여자 청소년의 경우 금품갈취를 제외한 모든 영역에서 남자 청소년에 비해 폭력 피해경험이 많은 것으로 나타남.
- 일반 청소년은 사이버 괴롭힘, 집단따돌림, 성희롱, 성폭력 등의 영역에서, 비행청소년은 구타 및 금품갈취 등의 피해를 주로 경험한 것으로 나타남.
- 전반적으로 단기쉼터 이용청소년의 폭력 피해 경험이 타 기관 청소년에 비해 높게 나타남.

- 학교를 그만둔 후 폭력 피해를 받은 경험이 있는지에 대해 사이버 괴롭힘을 당한 적이 있다고 응답한 경우가 학교 밖 청소년의 52%에 해당하였으며, 그 다음으로 구타, 집단따돌림, 성희롱, 성폭력 등의 순으로 나타남.
- 2018년에 새로 추가된 사이버 괴롭힘을 제외한 나머지 영역을 살펴볼 때 2015년에 비해 구타나 따돌림 등의 피해는 다소 감소한 반면 성희롱, 성폭력 등 성과 관련된 피해는 다소 증가한 것으로 나타남.
- 여자 청소년은 금품갈취를 제외한 모든 영역에서 남자 청소년에 비해 피해경험이 많은 것으로 나타남. 특히 사이버 괴롭힘의 경우 여자 청소년에게서 4.9%p 더 높게 나타남.
- 일반 청소년은 비행청소년에 비해 사이버 괴롭힘, 집단따돌림, 성희롱, 성폭력 등의 영역에서 피해를 경험했다고 응답한 반면, 비행청소년은 구타, 금품갈취 등의 영역에서의 피해를 경험하였다고 응답함.
- 전반적으로 단기쉼터 이용 청소년의 경우 피해경험이 다른 기관 이용 청소년에 비해 높은 것으로 나타남. 단기쉼터 청소년은 특히 사이버 괴롭힘, 구타, 집단따돌림, 성폭력 등의 피해경험이 다른 기관에 비해 높게 나타남. 이에 비해 성희롱은 내일이룸학교와 이동쉼터 이용청소년이 많이 경험한 것으로 나타남.

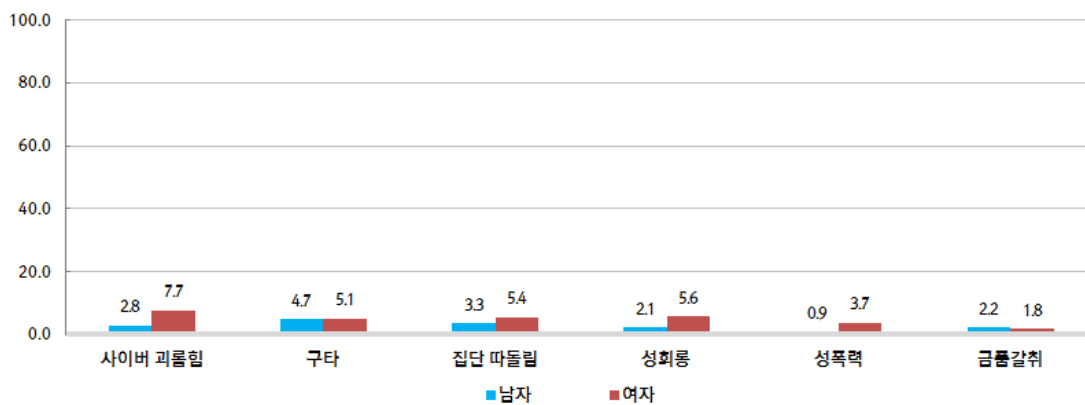
표 II-48 학업중단 후 폭력 피해 경험(복수문항)²³⁾

(단위: %)

구분	사이버 괴롭힘 ²⁴⁾	구타	집단따돌림	성희롱	성폭력	금품갈취
연도별						
2015년	—	5.6	5.2	3.5	1.4	4.0
2018년	5.2	4.9	4.4	3.9	2.3	2.0
성별						
남자	2.8	4.7	3.3	2.1	0.9	2.2
여자	7.7	5.1	5.4	5.6	3.7	1.8
응답자 유형별						
일반	5.7	4.7	4.7	4.3	2.3	2.0
비행	3.3	5.8	2.9	2.3	2.2	2.2
기관 유형별						
학교밖청소년지원센터	5.5	4.1	4.4	3.7	2.2	1.7
내일이룸학교	8.5	6.1	6.1	8.5	3.7	3.7
단기쉼터	13.9	19.0	11.4	6.3	5.1	2.5
이동쉼터	9.7	14.5	8.1	8.1	4.8	4.8
미인가대안학교	4.8	3.4	4.8	5.4	2.0	2.4
보호관찰소	3.2	5.7	2.7	2.0	2.0	2.2
소년원	4.1	6.7	4.1	4.1	3.8	2.3



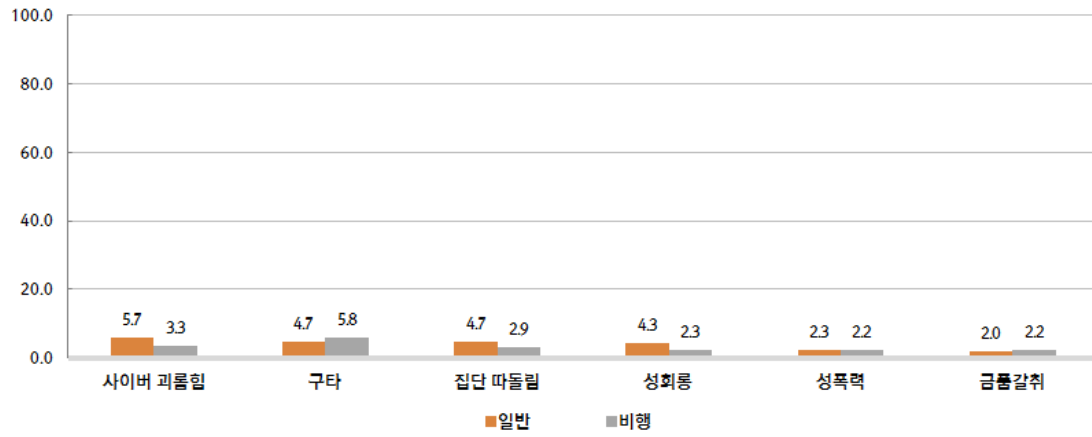
【그림 II-181】 학업중단 후 폭력 피해 경험(연도별)



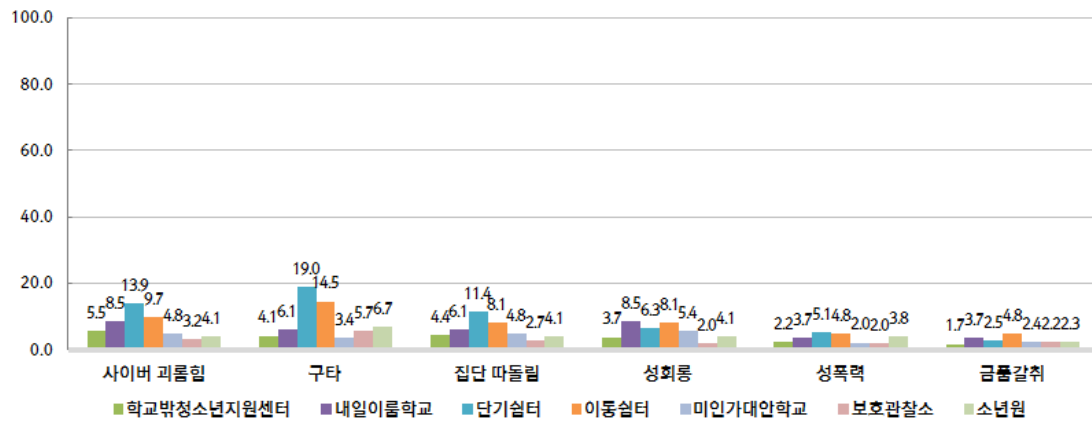
【그림 II-182】 학업중단 후 폭력 피해 경험(성별)

23) 본 문항은 학교를 그만둔 후 경험한 적이 있는 폭력 피해의 종류를 나타낸 하위문항들에 대해 경험이 '있다'고 응답한 비율을 하위문항별로 제시한 것임.

24) 사이버 괴롭힘 항목은 2018년에 추가되었음.



【그림 II-183】 학업중단 후 폭력 피해 경험(응답자 유형별)



【그림 II-184】 학업중단 후 폭력 피해 경험(기관 유형별)

3) 학교 밖 청소년을 위한 정책적 지원

문29. 학업중단 후 겪고 있는 어려움(복수응답)

학교를 그만둔 후 청소년이 겪고 있는 가장 큰 어려움은 학교를 다니지 않는 것에 대한 사람들의 선입견, 편견, 무시임. 그 다음으로는 진로찾기의 어려움, 무기력함, 부모와의 갈등 순임.

- 2015년에 비해 선입견, 진로찾기의 어려움, 부모와의 갈등 등의 이유는 감소한 반면, 무기력감, 학교 친구들과의 관계 단절, 나 혼자라는 불안 등의 심리적인 어려움은 증가함.
- 비행청소년은 일반 청소년에 비해 선입견, 생계불안정, 다른 사람과 어울리기 위해 하기 싫은 일을 해야하는 것 등의 이유가 높게 나타남.

- 학교 밖 청소년이 학교를 그만둔 후 겪고 있는 가장 큰 어려움은 학교를 다니지 않는 것에 대한 사람들의 선입견, 편견, 무시가 39.5%로 가장 많았고, 그 다음으로 내 적성에 맞는 진로 찾기의 어려움 28.0%, 할 일도 없고 무엇인가 하고 싶은 의욕도 없는 무기력함 24.0%, 부모와의 갈등 23.9%, 일을 하고 싶은데 일을 구하기 어려움 18.1% 등의 순으로 나타남.
- 2015년에 비해 선입견이나 편견 등의 이유나 진로찾기의 어려움, 부모와의 갈등, 일을 구하기 어려움 등의 이유는 감소하였으나, 할 일도 없고 무엇인가 하고 싶은 의욕도 없는 무기력함이 4.3%p 증가하였고, 학교 친구들과의 관계단절, 나 혼자라는 불안, 필요한 도움을 받을 수 있는 곳이 없음, 건강이 안좋음 등의 이유가 증가한 것으로 나타남.
- 2015년에 비해 할 일도 없고 무엇인가 하고 싶은 의욕도 없는 무기력함의 증가, 학교 친구들과의 관계 단절, 나 혼자라는 불안, 필요한 도움을 받을 곳이 없음, 건강이 안좋음 등의 이유가 증가한 것이 2018년의 <문24. 최근 한 달간 심리상태>의 우울과 불안감 상승에 영향을 미친 것으로 볼 수 있음.
- 학교를 그만둔 후 어려움이 없다고 응답한 경우도 26.9%로 높은 편이었으며, 2015년에 비해 0.9%p 높게 나타남.
- 남자 청소년은 여자 청소년에 비해 어려움이 없다고 응답한 경우가 10.9%p 높게 나타났으며, 비행을 저지르거나 유혹에 쉽게 빠질 정도로 생계가 불안정하다고 응답한 경우가 0.4%p 높게 나타남.
- 여자 청소년은 앞선 두 가지 이유 이외의 대부분의 영역에서 남자 청소년에 비해 어려움을 겪고 있다고 응답한 비율이 더 높게 나타남.
- 비행청소년은 어려움이 없다고 응답한 경우와 선입견과 편견 및 무시, 생계가 불안정함, 다른 사람과 어울리기 위해 하기 싫은 일을 해야 하는 것 등의 이유로 어렵다는 응답이 일반 청소년에 비해 높게 나타남.
- 특히 비행청소년의 경우 비행을 저지르거나 유혹에 쉽게 빠질 정도로 생계가 불안정하다고 응답한 경우가 일반 청소년에 비해 7.4%p나 높게 나타났으며, 이러한 이유로 다른 사람들과 어울리는 과정에서 하기 싫은 일을 더 해야 하는 경우가 발생할 수 있음을 시사함.
- 기관별로는 어려움이 없다고 응답한 경우는 미인가대안학교가 44.22%로 가장 높게 나타남.
- 내일이룸학교 청소년의 경우 선입견과 편견 및 무시 이외에 부모와의 갈등이나 학교 친구들과의 관계 단절, 일을 구하기 어려움 등의 응답 비율이 높게 나옴.
- 단기쉼터 이용 청소년의 경우에는 일을 구하기 어렵다는 응답이 가장 많고 그 다음으로 부모와의 갈등, 선입견과 편견 및 무시, 진로 찾기 어려움 외에도 지낼 곳 찾기의 어려움, 나에게 필요한 도움을 받을 수 있는 곳이 없음, 나 혼자라는 불안, 건강이 안좋음, 도움받을 곳이 없음 등의

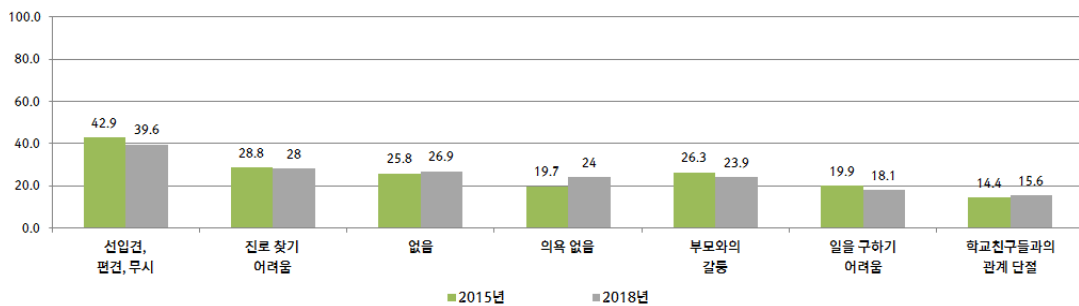
어려움들이 다른 기관 이용 청소년에 비해 높게 나타남. 단기쉼터 청소년이 호소하는 다양한 영역에서의 어려움은 <문24. 최근 한 달간 심리상태>에서의 이들의 우울감과 불안감에도 영향을 미치는 것으로 보임.

- 소년원 입소 청소년은 선입견과 편견 및 무시 이외에 비행을 저지르거나 유혹에 쉽게 빠질 정도로 생계가 불안정하다는 응답이 높게 나와 이들이 안정적으로 생계를 유지할 수 있도록 지원할 수 있는 방안의 필요성이 요구됨.

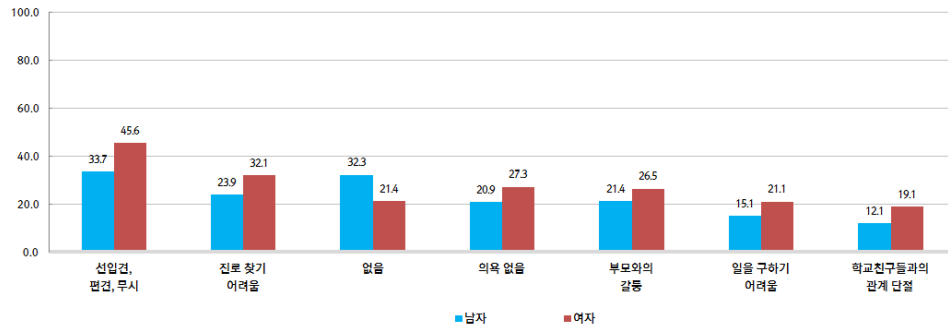
표 II-49 학업중단 후 겪고 있는 어려움(복수응답)

(단위: %)

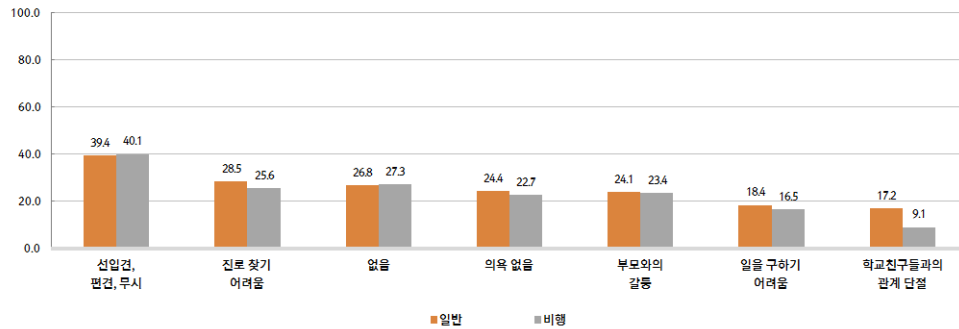
구분		선입견, 편견, 무시	진로 찾기 어려움	없음	의욕 없음	부모와의 갈등	일을 구하기 어려움	학교 친구와의 관계 단절	혼자라는 불안	도움 받을 곳이 없음	건강이 안 좋음	의지할 사람 부재	생계 불안정으로 돈이 필요함	자녀 찾기 어려움	사람들과 어울리기 위한 비행	기타
연도별	2015년	42.9	28.8	25.8	19.7	26.3	19.9	14.4	10.9	11.9	6.8	11.2	9.4	4.2	2.9	2.6
	2018년	39.6	28.0	26.9	24.0	23.9	18.1	15.6	14.9	12.9	9.9	9.9	6.6	3.1	1.8	2.6
성별	남자	33.7	23.9	32.3	20.9	21.4	15.1	12.1	10.3	9.5	7.8	7.6	6.8	2.6	1.6	2.3
	여자	45.6	32.1	21.4	27.3	26.5	21.1	19.1	19.6	16.4	12.0	12.2	6.4	3.6	1.9	2.8
응답자 유형별	일반	39.4	28.5	26.8	24.4	24.1	18.4	17.2	16.9	13.8	10.9	10.8	5.1	3.2	1.7	2.8
	비행	40.1	25.6	27.3	22.7	23.4	16.5	9.1	6.9	9.4	5.9	5.9	12.5	2.7	2.1	1.4
기관 유형별	학교부정소년치유센터	43.2	30.7	22.6	27.6	25.2	20.5	19.4	19.9	14.8	11.9	11.6	5.2	2.5	1.8	3.0
	내일아름학교	41.5	19.5	25.6	19.5	26.8	24.4	25.6	18.3	14.6	6.1	11.0	12.2	6.1	0.0	0.0
	단기쉼터	38.0	36.7	17.7	25.3	40.5	48.1	19.0	22.8	24.1	17.7	19.0	19.0	26.6	6.3	0.0
	이동쉼터	43.5	24.2	24.2	19.4	33.9	24.2	11.3	16.1	12.9	9.7	16.1	17.7	11.3	3.2	1.6
	미인가대안학교	24.5	20.7	44.2	13.3	16.3	6.5	9.2	4.8	8.8	6.8	6.1	1.0	2.0	0.7	3.1
	보호관찰소	41.3	25.8	27.8	22.4	22.1	17.2	8.4	6.6	8.6	6.1	5.2	9.1	2.5	1.5	1.2
	소년원	33.7	24.7	24.7	24.4	30.8	12.8	13.4	8.7	14.0	4.7	10.2	31.7	4.1	5.8	2.6



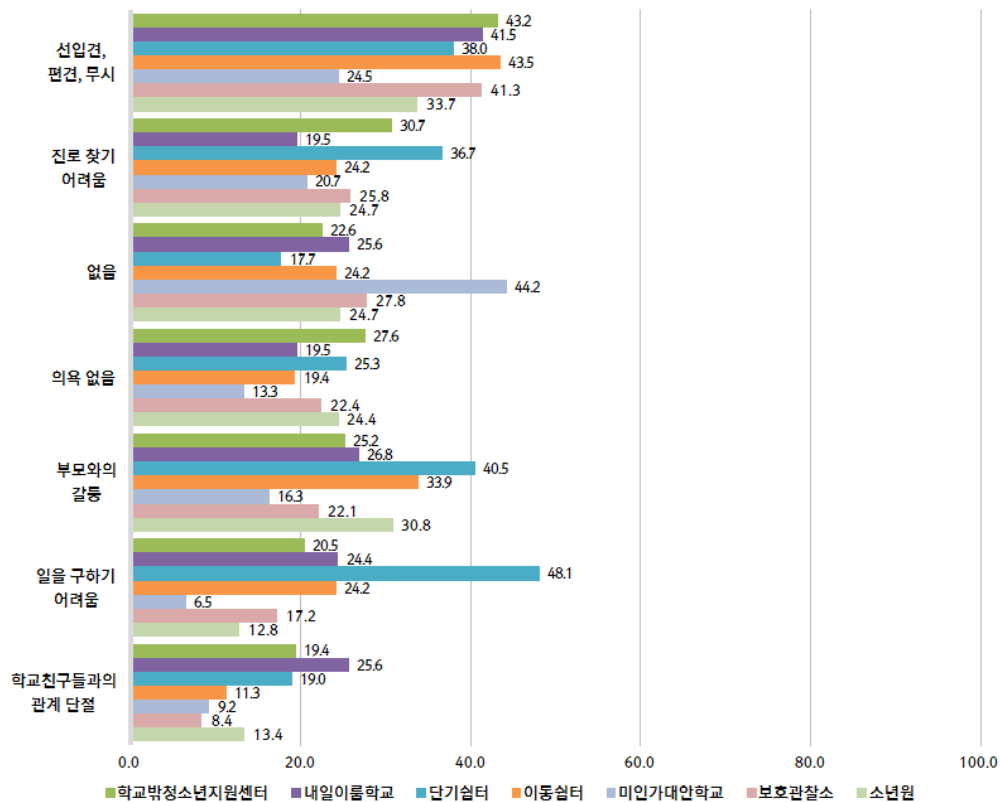
【그림 II-185】 학업중단 후 겪고 있는 어려움(복수응답)(연도별)



【그림 II-186】 학업중단 후 겪고 있는 어려움(복수응답)(성별)



【그림 II-187】 학업중단 후 겪고 있는 어려움(복수응답)(응답자 유형별)



【그림 II-188】 학업중단 후 겪고 있는 어려움(복수응답)(기관 유형별)

4) 학교 밖 청소년을 위한 정책적 지원

문30. 지원 시설 및 프로그램 인지 및 이용 경험

문30-1. 지원 시설 및 프로그램 인지 여부(복수문항)²⁵⁾

학교 밖 청소년에 대한 정책적 지원을 위해 마련된 지원 시설 및 프로그램 중 학교밖청소년지원센터와 청소년상담복지센터에 대한 인지도가 가장 높은 것으로 나타났다.

- 학교밖청소년지원센터에 대한 인지도는 2015년에 비해 29.7%p 증가하였음.
- 여자 청소년이 남자 청소년에 비해 대체로 지원 시설 및 프로그램에 대한 인지도가 높은 것으로 나타났다.
- 일반 청소년은 비행청소년에 비해 청소년쉼터를 제외한 나머지 모든 지원 시설 및 프로그램에 대해 알고 있다고 응답한 비율이 높았음.

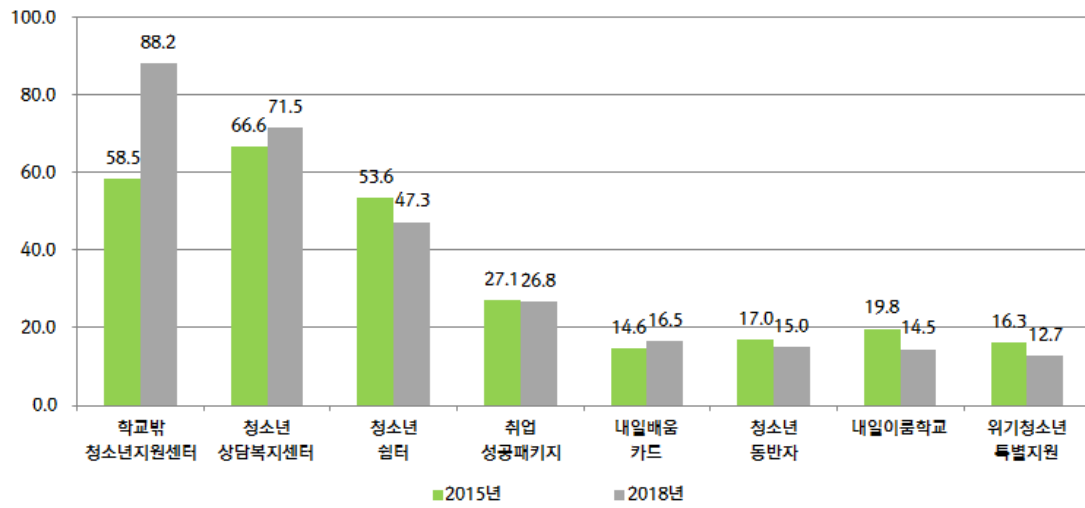
- 학교 밖 청소년에 대한 정책적 지원을 위해 마련된 지원 시설 및 프로그램 중 학교밖청소년지원센터, 청소년상담복지센터에 대한 인지도가 매우 높은 것으로 나타남.
- 정책적 지원을 위해 마련된 시설 및 프로그램 중 학교밖청소년지원센터에 대한 인지도는 2015년에 비해 29.7%p 증가한 것으로 나타남. 학교밖청소년지원센터는 2015년에 지정·설치되기 시작하여 2015년 조사 시에는 인지도가 청소년상담복지센터에 비해 낮은 수준이었으나, 2018년 현재 인지도가 가장 높은 것으로 나타남.
- 이 외에도 청소년상담복지센터는 4.9%p, 내일배움카드 1.9%p 인지도가 증가하였음. 반면, 청소년쉼터, 취업성공패키지, 청소년동반자, 내일이룸학교, 위기청소년특별지원 등의 프로그램은 인지도가 2015년에 비해 하락하였음.
- 남자 청소년의 경우 84.8%, 여자 청소년의 경우 91.6%가 학교밖청소년지원센터에 대해 알고 있다고 응답하였으며, 전반적으로 지원 시설 및 프로그램에 대한 인지도는 남자 청소년에 비해 여자 청소년이 높은 것으로 나타남.
- 일반 청소년의 경우 비행청소년에 비해 청소년쉼터를 제외한 나머지 지원 시설 및 프로그램에 대해 알고 있다고 응답한 비율이 높게 나타남.

표 II-50 지원 시설 및 프로그램 인지 여부

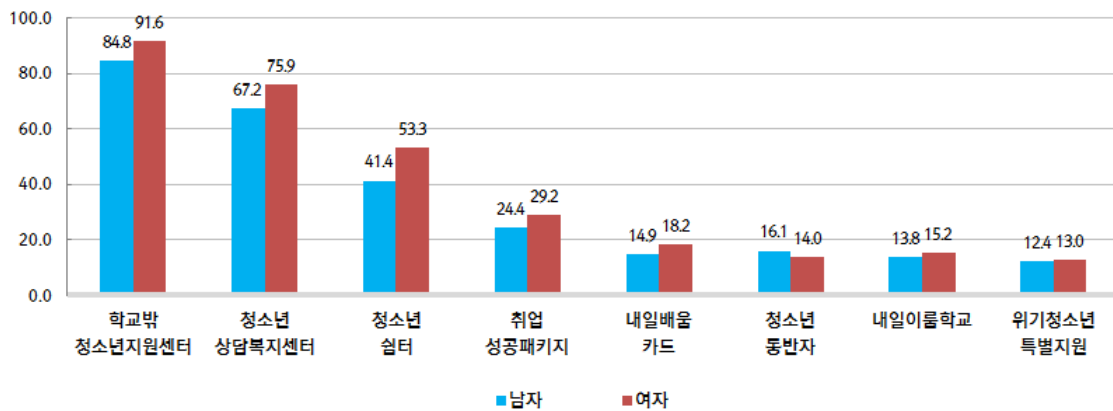
(단위: %)

구분		학교밖 청소년 지원센터	청소년 상담복지 센터	청소년 쉼터	취업 성공패키지	내일배움 카드	청소년 동반자	내일 이룸학교	위기청소년 특별지원
연도별	2015년	58.5	66.6	53.6	27.1	14.6	17.0	19.8	16.3
	2018년	88.2	71.5	47.3	26.8	16.5	15.0	14.5	12.7
성별	남자	84.8	67.2	41.4	24.4	14.9	16.1	13.8	12.4
	여자	91.6	75.9	53.3	29.2	18.2	14.0	15.2	13.0
응답자 유형별	일반	91.6	73.0	46.3	28.2	17.8	15.2	15.2	12.9
	비행	74.3	65.3	51.1	21.1	11.1	14.4	11.8	11.5
기관 유형별	학교밖청소년지원센터	100.0	78.4	45.0	30.9	19.1	16.5	14.4	12.5
	내일이룸학교	82.9	69.5	63.4	48.8	42.7	17.1	100.0	18.3
	단기쉼터	83.5	81.0	100.0	59.5	34.2	12.7	24.1	13.9
	이동쉼터	77.4	61.3	100.0	35.5	21.0	16.1	25.8	14.5
	미인가대안학교	63.3	54.1	36.1	12.2	9.9	10.2	11.2	13.9
	보호관찰소	77.1	67.1	49.4	20.4	10.6	14.3	11.8	10.8
	소년원	58.4	55.5	61.0	25.0	14.2	15.1	11.9	15.7

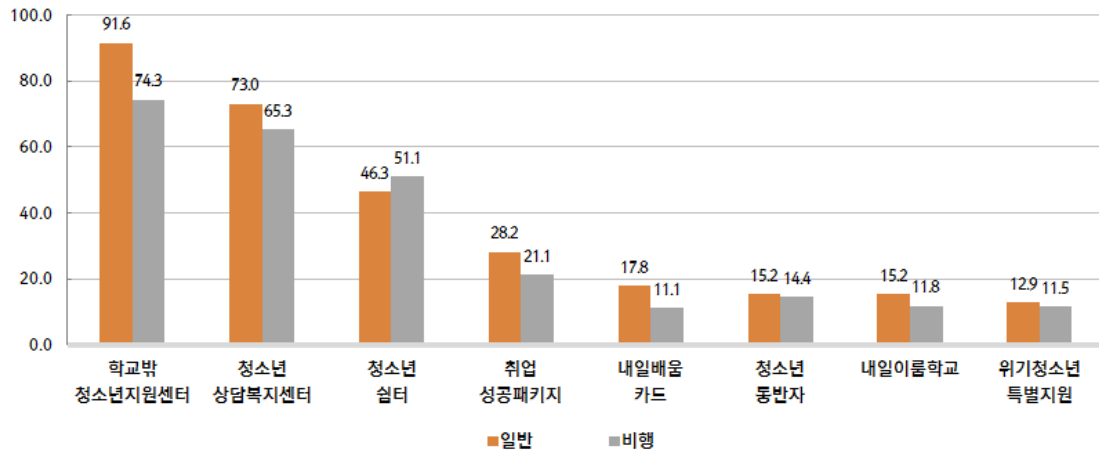
25) 본 문항은 학교 밖 청소년을 위한 지원 시설 및 프로그램에 대해 '안다'고 응답한 비율을 하위문항별로 제시한 것임.



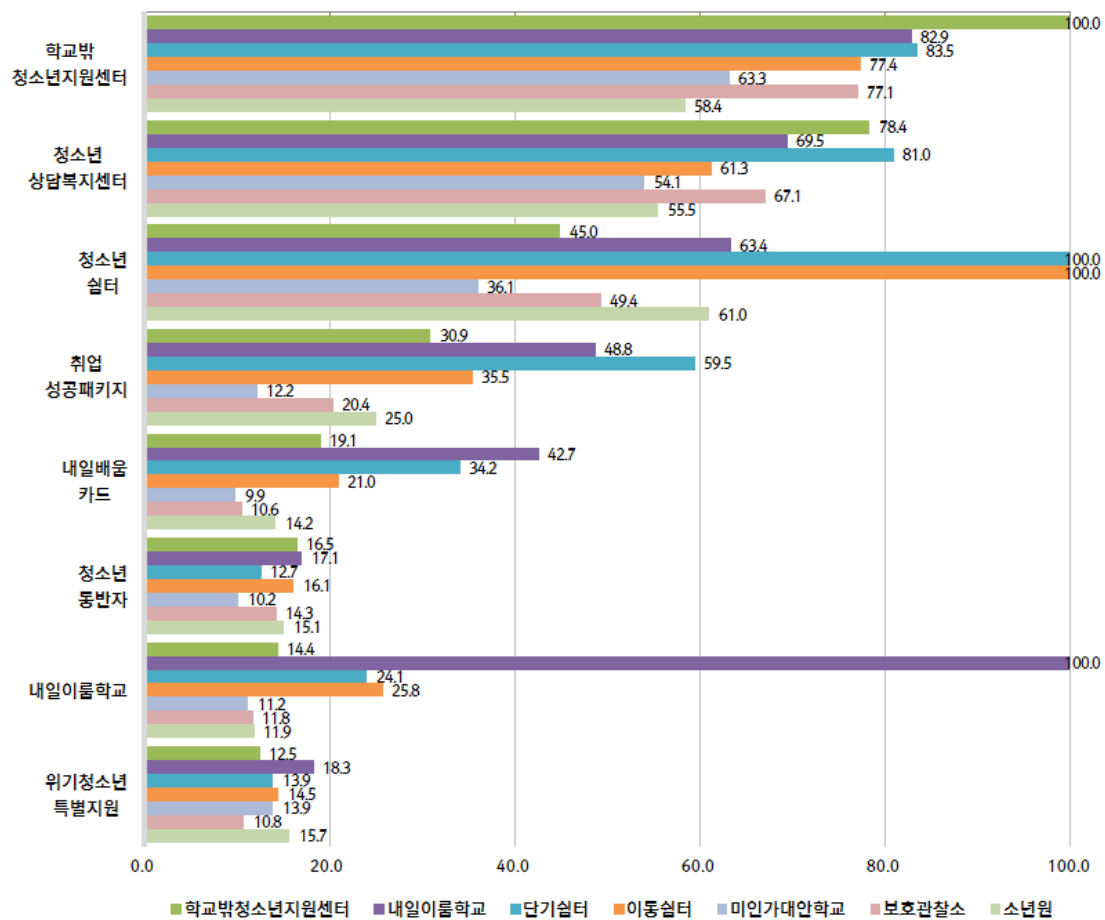
【그림 II-189】 지원 시설 및 프로그램 인지 여부(연도별)



【그림 II-190】 지원 시설 및 프로그램 인지 여부(성별)



【그림 II-191】 지원 시설 및 프로그램 인지 여부(응답자 유형별)



【그림 II-192】 지원 시설 및 프로그램 인지 여부(기관 유형별)

문30. 지원 시설 및 프로그램 인지 및 이용 경험

문30-2. 지원 시설 및 프로그램 이용 경험(복수문항)²⁶⁾

학교 밖 청소년을 위한 지원 시설 및 프로그램 이용 경험은 2015년에 비해 전반적으로 크게 증가하였음.
 - 특히 각 시설에 대해 알고 있다고 응답한 청소년 중 학교밖청소년지원센터의 이용률은 22.9%p 증가함.
 - 여자 청소년은 남자 청소년에 비해 학교밖청소년지원센터, 청소년동반자 등의 지원 시설 및 프로그램을 더 많이 이용한 것으로 나타남.
 - 일반 청소년은 비행청소년에 비해 학교밖청소년지원센터, 청소년상담복지센터, 청소년동반자, 청소년쉼터 등의 시설 및 프로그램을 이용하였다고 응답하였음.

- 학교 밖 청소년을 위한 지원 시설 및 프로그램을 알고 있다고 응답한 청소년 중 이러한 지원 시설 및 프로그램을 이용한 경험은 2015년에 비해 전반적으로 증가하였음.
 - 2018년에는 학교 밖 청소년 중 과반수 이상이 학교밖청소년지원센터, 청소년상담복지센터를 이용한 경험이 있다고 응답하였음.
 - 특히, 학교밖청소년지원센터를 알고, 이용한 적이 있다고 응답한 청소년은 2015년에 비해 22.9%p 증가하였으며, 내일이룸학교는 14.9%p, 청소년동반자 12.4%p, 청소년상담복지센터 8.7%p 등 이용률이 증가하였음.
- 여자 청소년은 남자 청소년에 비해 학교밖청소년지원센터, 청소년동반자 등의 지원 시설 및 프로그램을 더 많이 이용한 반면, 남자 청소년은 청소년상담복지센터, 내일배움카드, 취업성공패키지, 청소년쉼터, 내일이룸학교, 위기청소년특별지원 등의 시설 및 프로그램을 더 많이 이용한 것으로 나타남.
- 일반 청소년은 비행청소년에 비해 학교밖청소년지원센터, 청소년상담복지센터, 청소년동반자, 청소년쉼터 등의 시설 및 프로그램을, 비행청소년은 내일배움카드, 취업성공패키지, 내일이룸학교, 위기청소년특별지원 등의 프로그램을 더 많이 이용하였다고 응답하였음.

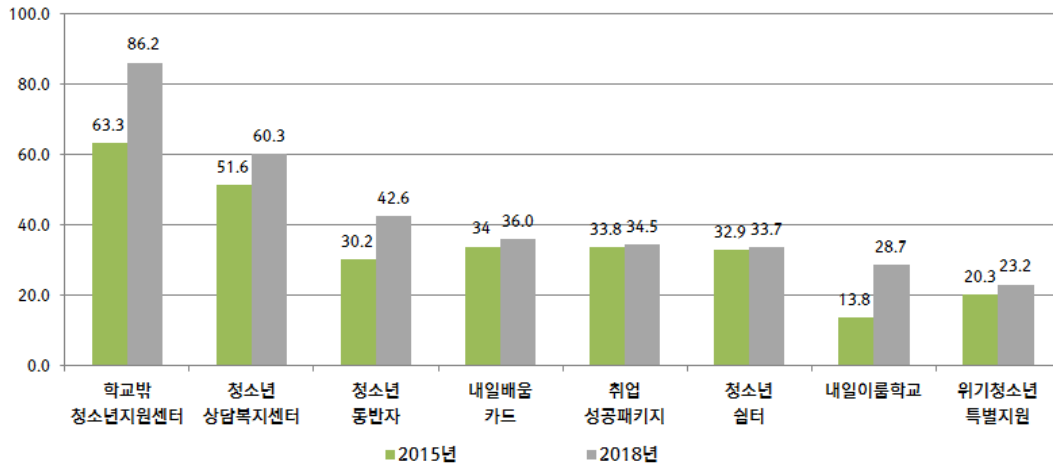
표 II-51 지원 시설 및 프로그램 이용 경험²⁷⁾

(단위: %)

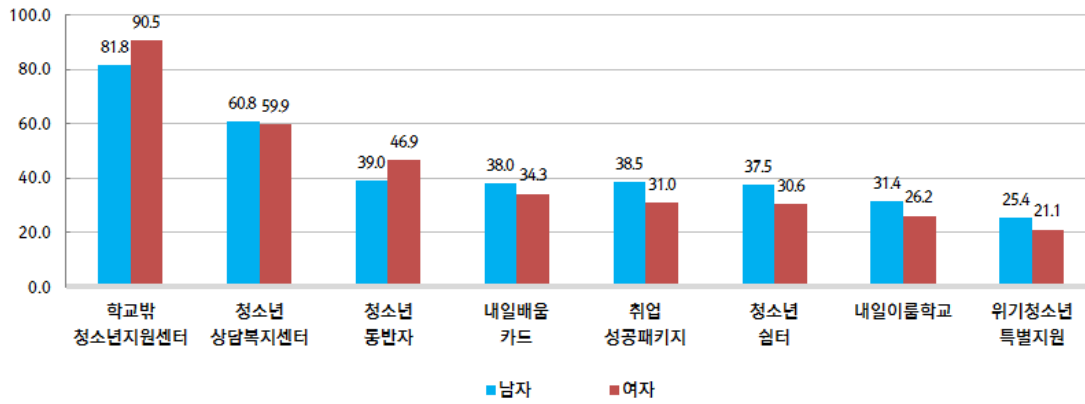
구분		학교밖 청소년지원 센터	청소년 상담복지 센터	청소년 동반자	내일배움 카드	취업 성공패키지	청소년 쉼터	내일이룸 학교	위기청소년 특별지원
연도별	2015년	63.3	51.6	30.2	34.0	33.8	32.9	13.8	20.3
	2018년	86.2	60.3	42.6	36.0	34.5	33.7	28.7	23.2
성별	남자	81.8	60.8	39.0	38.0	38.5	37.5	31.4	25.4
	여자	90.5	59.9	46.9	34.3	31.0	30.6	26.2	21.1
응답자 유형별	일반	92.4	63.4	45.7	34.9	33.3	34.1	28.4	22.1
	비행	55.8	46.6	29.2	43.1	40.8	32.0	30.6	28.4
기관 유형별	학교밖청소년지원센터	100.0	70.1	51.2	35.6	34.0	27.0	24.9	24.2
	내일이룸학교	75.0	59.6	64.3	45.7	40.0	32.7	100.0	53.3
	단기쉼터	57.6	60.9	30.0	33.3	42.6	100.0	47.4	18.2
	이동쉼터	54.2	60.5	30.0	46.2	59.1	100.0	37.5	55.6
	미인가대안학교	60.2	27.7	16.7	24.1	8.3	18.9	6.1	7.3
	보호관찰소	58.9	49.1	29.3	46.5	43.4	31.3	31.3	29.5
	소년원	32.3	29.3	28.8	28.6	29.1	34.8	26.8	24.1

26) 2015년 조사에서는 조사대상 청소년 전체에게 각 지원 시설 및 프로그램에 대한 인지 여부와 이용 여부를 각각 조사한 반면, 2018년 조사에서는 각 지원 시설 및 프로그램에 대한 인지여부를 묻고, 안다고 응답한 청소년에 한하여 이용 여부를 응답하도록 하였기 때문에 이용경험 비율에 대한 단순 비교를 하는 것은 무리가 있었음. 이에 2015년도 응답내용을 2018년도 자료와 동일한 방식으로 각각의 지원시설에 대해 알고 있다고 응답한 경우에 한하여 이용률을 재산출하여 제시하였음.

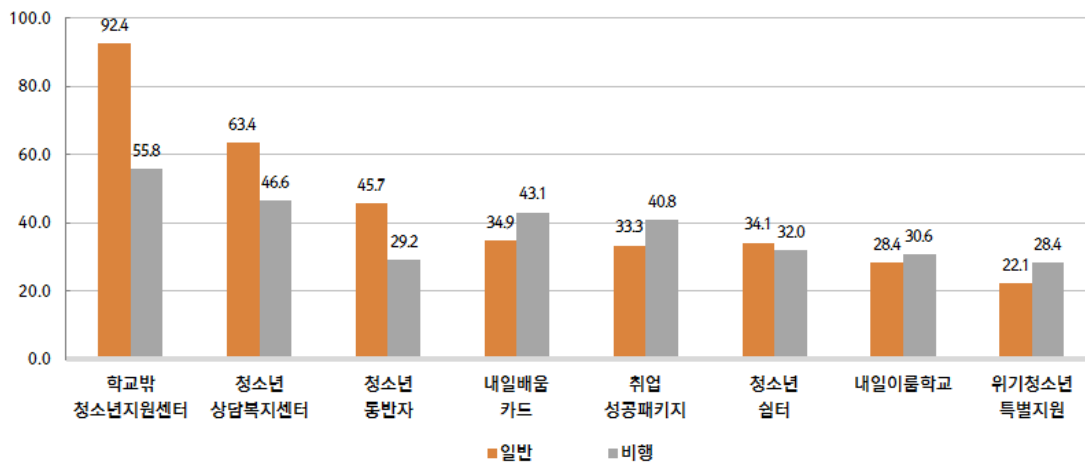
27) 본 문항은 학교 밖 청소년을 위한 지원 시설 및 프로그램에 대해 이용한 적이 '있다'고 응답한 비율을 하위문항별로 제시한 것임.



【그림 II-193】 지원 시설 및 프로그램 이용 경험(연도별)



【그림 II-194】 지원 시설 및 프로그램 이용 경험(성별)



【그림 II-195】 지원 시설 및 프로그램 이용 경험(응답자 유형별)

문30. 지원 시설 및 프로그램 인지 및 이용 경험

문30-3. 지원 시설 및 프로그램의 도움 정도(복수문항)

학교 밖 청소년을 위한 지원 시설 및 프로그램이 도움이 되었는지 정도에 대해 청소년은 학교밖청소년지원센터와 청소년상담복지센터가 가장 도움이 되었다고 응답하였음.

- 여자 청소년의 경우 학교밖청소년지원센터와 청소년상담복지센터가 도움이 되었다고 응답한 비율이 남학생에 비해 높게 나타남.
- 비행청소년에 비해 일반 청소년이 지원 시설 및 프로그램의 도움을 더 많이 받은 것으로 응답함.

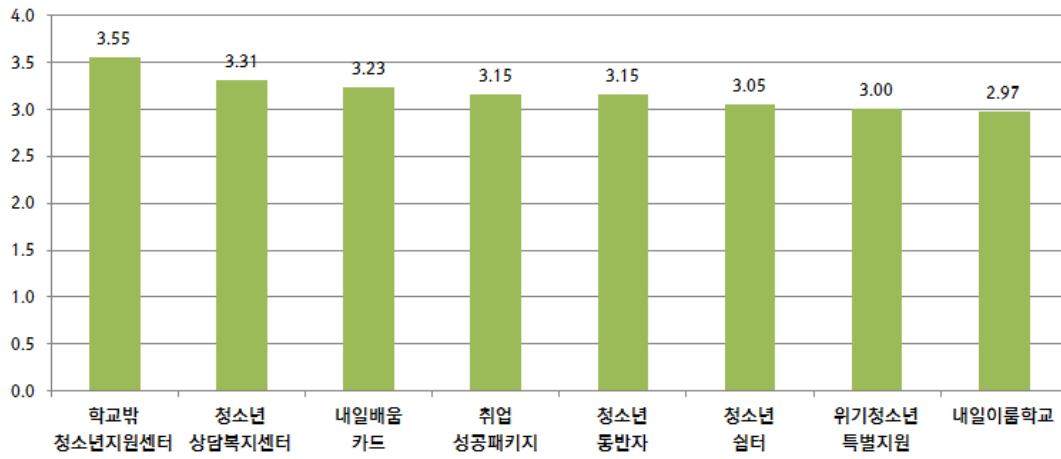
- 학교 밖 청소년을 위한 지원 시설 및 프로그램이 도움이 되었는지 정도에 대해 청소년은 학교밖청소년지원센터가 가장 도움이 되었다고 응답하였고, 그 다음으로 청소년상담복지센터, 내일배움카드, 취업성공패키지 및 청소년동반자 등의 순으로 나타났음.
- 여자 청소년은 남자 청소년에 비해 학교밖청소년지원센터와 청소년상담복지센터 등의 지원 시설이 도움이 되었다고 응답한 반면, 남자 청소년은 내일배움카드, 취업성공패키지, 청소년동반자, 청소년쉼터 등의 시설 및 프로그램이 도움이 되었다고 응답하였음.
- 지원 시설 및 프로그램에 대해 일반 청소년이 비행청소년에 비해 전반적으로 도움을 더 많이 받았다고 응답하였음.

표 II-52 지원 시설 및 프로그램의 도움 정도²⁸⁾

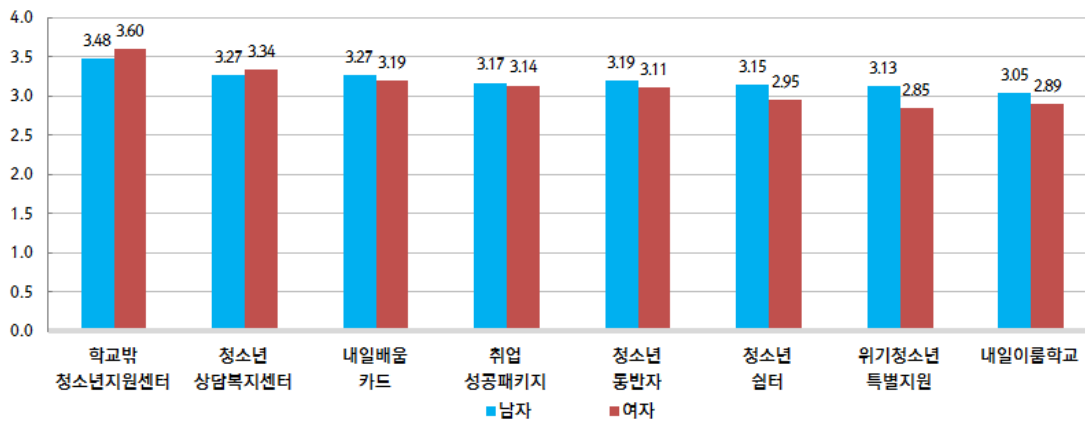
(단위: 점, 4점 만점)

구분		학교밖 청소년지원 센터	청소년 상담복지 센터	내일배움 카드	취업 성공패키지	청소년 동반자	청소년 쉼터	위기청소년 특별지원	내일이룸 학교
전체		3.55	3.31	3.23	3.15	3.15	3.05	3.00	2.97
성별	남자	3.48	3.27	3.27	3.17	3.19	3.15	3.13	3.05
	여자	3.60	3.34	3.19	3.14	3.11	2.95	2.85	2.89
응답자 유형별	일반	3.61	3.37	3.33	3.21	3.23	3.12	3.14	3.08
	비행	3.05	2.91	2.69	2.89	2.63	2.78	2.49	2.47
기관 유형별	학교밖청소년지원센터	3.68	3.44	3.35	3.27	3.24	2.97	3.18	2.93
	내일이룸학교	3.35	2.97	3.13	2.88	2.78	2.76	3.13	3.55
	단기쉼터	2.97	3.08	3.22	3.20	3.00	3.73	3.00	3.33
	이동쉼터	3.19	3.00	3.17	3.00	3.67	3.28	3.20	3.33
	미인가대안학교	3.11	2.80	3.43	2.00	3.00	3.11	2.67	2.00
	보호관찰소	3.09	2.93	2.70	2.92	2.69	2.84	2.54	2.47
	소년원	2.62	2.68	2.64	2.72	2.33	2.53	2.23	2.45

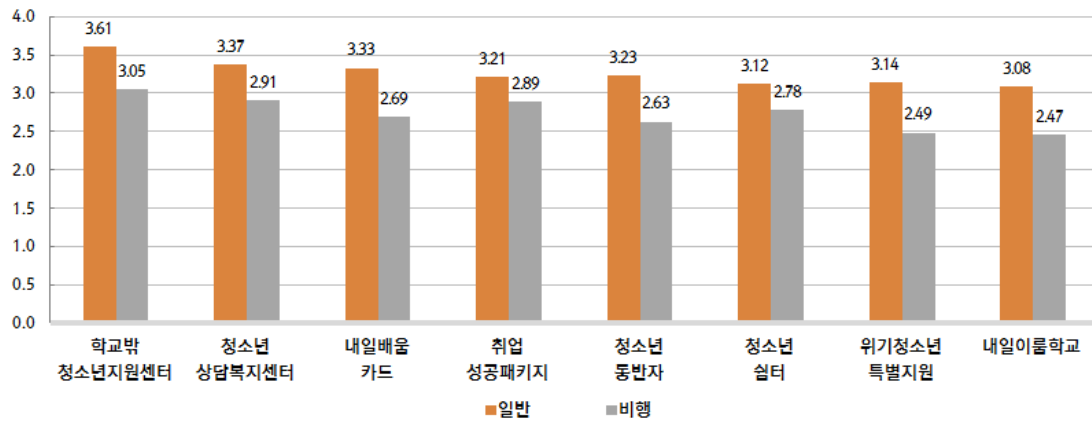
28) 본 문항은 학교 밖 청소년을 위한 지원 시설 및 프로그램을 이용한 후 도움을 받은 정도에 대한 점수를 하위문항별로 제시한 것임.



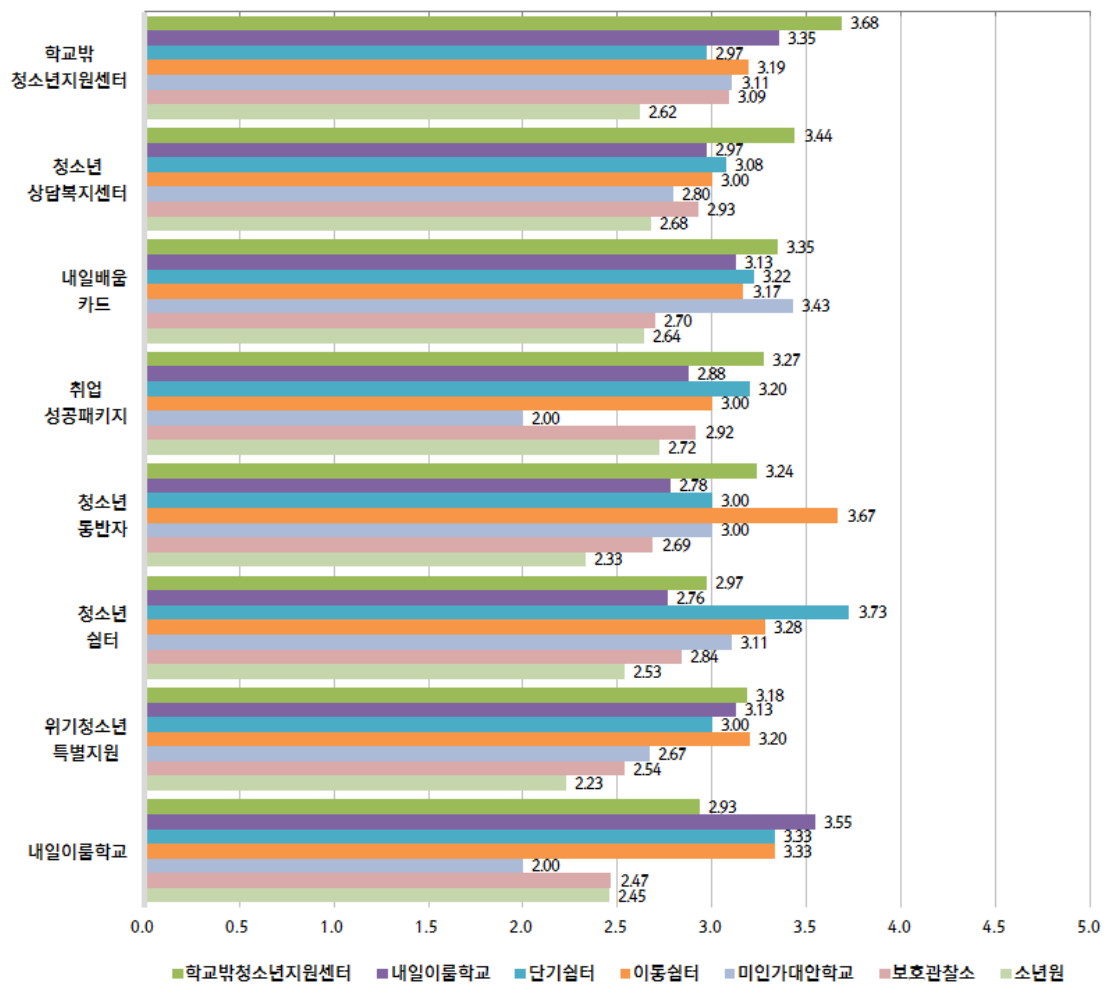
【그림 II-196】 지원 시설 및 프로그램의 도움 정도(전체)



【그림 II-197】 지원 시설 및 프로그램의 도움 정도(성별)



【그림 II-198】 지원 시설 및 프로그램의 도움 정도(응답자 유형별)



【그림 II-199】 지원 시설 및 프로그램의 도움 정도(기관 유형별)

문31. 지원 필요성²⁹⁾

학교 밖 청소년은 검정고시 준비 지원, 건강검진 제공, 진학정보 제공 및 각종 질병치료, 진로탐색 체험 등에 대한 요구가 가장 높은 것으로 나타남.

- 2015년과 대체로 유사하긴 하나, 진로탐색체험의 필요성은 다소 하락하고 진학정보 제공 및 각종 질병 치료에 대한 필요성이 높아짐.
- 남녀 청소년 검정고시 준비 지원과 건강검진 제공이 가장 필요함. 남자 청소년은 질병치료와 청소년 전용 일자리에 대한 필요성을, 여자 청소년은 진로탐색체험과 직업교육훈련에 대한 요구가 높음.
- 일반 청소년과 비행청소년 모두 검정고시 준비 지원과 건강검진 제공이 가장 필요하다고 응답함. 일반 청소년은 진로탐색 체험의 필요성을, 비행청소년은 청소년전용 일자리의 필요성을 나타냄.
- 기관 유형별로 볼 때 모든 기관 이용 청소년에게서 건강검진의 요구가 높게 나타남. 이 외에 학교밖 청소년지원센터는 진로/진학 관련 지원을, 내일이룸학교는 진로/직업 관련 지원을 요구함.
- 단기쉼터와 이동쉼터 청소년은 청소년전용일자리와 청소년활동 바우처 외에 각종 질병치료 요구가 높게 나타났으며, 미인가대안학교는 각종 활동체험 지원에 대한 요구가 높게 나타남.

- 학교 밖 청소년을 위한 지원 제도 및 서비스의 필요성을 알아본 결과 검정고시 준비 지원, 건강검진 제공, 진학정보 제공 및 각종 질병치료, 진로탐색 체험 등이 가장 필요한 것으로 나타남.
 - 2015년 결과와 마찬가지로 검정고시 준비 지원 및 건강검진 제공은 학교 밖 청소년에게 가장 필요한 지원 서비스인 것으로 나타났으며, 2015년에 비해 진로탐색체험은 다소 하락하고 진학정보 제공과 각종 질병치료에 대한 필요성이 높아짐.
- 남자 청소년은 건강검진 제공이 가장 중요하고, 그 다음으로 검정고시 준비지원, 각종 질병치료 등의 순으로 나타남. 이에 비해 여자 청소년은 검정고시 준비 지원이 가장 필요하다고 응답하였고 그 다음으로 건강검진 제공, 진로탐색 체험 등의 순이었음.
 - 남자 청소년은 여자 청소년에 비해 각종 질병치료와 청소년 전용 일자리가, 여자 청소년은 남자 청소년에 비해 진로탐색 체험과 직업교육훈련에 대한 필요성이 높게 나타남.
- 응답자 유형별로는 일반 청소년과 비행청소년의 요구가 대체로 유사하긴 하였으나, 일반 청소년은 진로탐색 체험에 대한 필요성을, 비행청소년은 청소년전용 일자리를 필요로 하였음.
- 기관 유형별로 보면, 모든 기관을 이용하는 청소년에게서 건강검진 제공은 4순위 이내에 위치하여 청소년에게 건강검진 제공의 필요성이 매우 높음을 볼 수 있음.
 - 학교밖청소년지원센터 이용 청소년은 검정고시 준비, 진학정보 제공, 진로탐색 체험 등 진로 및 진학 관련 지원의 필요성이 높은 것으로 나타남.
 - 내일이룸학교 청소년의 경우 직업교육훈련, 청소년전용일자리, 진로상담, 직업훈련, 취(창)업을 연결하는 통합프로그램 등 진로 직업 관련 지원의 필요성이 높은 것으로 나타남.
 - 단기쉼터와 이동쉼터의 경우 건강검진 외에 청소년전용 일자리, 청소년활동바우처에 대한 필요성과 더불어 각종 질병치료에 대한 필요성이 높게 나타남. 이미 청소년쉼터에서 청소년의 병원진료를 지원하고 있으나, 청소년에게 진료영역과 진료기간의 확대를 통한 보다 광범위한 서비스가 필요한 것이 아닌지에 대한 세심한 점검이 요구됨.

29) 본 문항의 결과는 2015년과의 비교를 위하여 각 지원항목별 필요성을 ‘매우 필요하다 4점’, ‘필요하다 3점’, ‘필요하지 않다 2점’, ‘전혀 필요하지 않다 1점’ 등으로 점수화하여 제시하였음.

- 미인가대안학교의 경우 건강검진 제공 및 각종 질병치료 등 타 기관 청소년과 유사한 요구를 가지고 있기는 하나, 이 외에 진로탐색체험, 문화예술활동지원, 체육활동지원 등 활동 및 체험 관련 지원에 대한 욕구가 높은 것으로 나타남.
- 보호관찰소 청소년의 경우 검정고시 및 진학정보 제공과 더불어 청소년 전용일자리에 대한 요구가 높았음. 소년원 청소년은 청소년전용일자리와 직업교육훈련 등 직업관련 정보 및 훈련 지원에 대한 필요성이 높은 것으로 나타남.

표 II-53 학교 밖 청소년을 위한 지원 정책별 필요성 평가 (단위: 점, 4점 만점)

구분		1순위	2순위	3순위	4순위	5순위
연도별 ³⁰⁾	2015년	검정고시준비 지원	건강검진 제공	진로탐색체험	직업교육훈련	진학정보제공
		2.87	2.82	2.78	2.76	2.75
	2018년	검정고시준비 지원	건강검진 제공	진학정보 제공	각종 질병치료	진로탐색 체험
		2.95	2.94	2.88		2.86
성별	남자	건강검진 제공	검정고시준비 지원	각종 질병치료	청소년활동바우처	청소년전용일자리
		2.82	2.80	2.77	2.70	
	여자	검정고시준비 지원	건강검진 제공	진로탐색체험	청소년활동바우처	직업교육훈련
		3.10	3.07	3.05	3.02	3.00
응답자 유형별	일반	검정고시준비 지원	건강검진 제공	진로탐색 체험	진학정보 제공	각종 질병 치료
		3.04	3.03	3.00	2.99	2.98
	비행	검정고시준비 지원	건강검진 제공	청소년전용 일자리	각종 질병치료	진학정보 제공
		2.58		2.51	2.48	2.42
기관 유형별	학교밖청소년 지원센터	검정고시준비 지원	진학정보제공	건강검진 제공	진로탐색체험	청소년활동바우처
		3.10	3.06	3.04	3.00	
	내일이룸학교	직업교육훈련	청소년전용일자리	청소년활동바우처	건강검진 제공	진로/직업 통합프로그램
		3.13	3.10	3.01	3.00	2.99
	단기쉼터	청소년전용일자리	청소년활동바우처	각종 질병치료	건강검진 제공	검정고시 준비
		3.25	3.16	3.11	3.03	2.95
	이동쉼터	청소년활동바우처	청소년전용일자리	각종 질병치료	건강검진 제공	진학정보 제공
		2.94	2.87	2.81	2.77	2.71
	미인가대안학교	진로탐색체험	건강검진제공	각종 질병치료	문화예술활동지원	체육활동지원
		3.06	3.02	2.99	2.98	2.94
	보호관찰소	검정고시 준비	건강검진 제공	청소년전용일자리	각종 질병치료	진학정보제공
		2.57	2.54	2.45	2.43	2.40
	소년원	청소년전용일자리	직업교육훈련	건강검진 제공	각종 질병치료	청소년활동바우처
		2.84	2.83	2.81	2.77	2.72
구분		6순위	7순위	8순위	9순위	10순위
연도별	2015년	각종 질병치료	학습진로멘토	각종 고민상담	학생→청소년 변경	체육활동 지원
		2.72	2.64	2.62	2.61	2.60
	2018년	청소년활동바우처	청소년전용일자리	직업교육훈련	각종 고민상담	학습진로멘토, 진로/직업 통합프로그램
		2.86	2.84	2.82	2.79	2.78
성별	남자	진로탐색체험	체육활동지원	직업교육훈련	학습진로멘토	진학정보 제공
		2.67	2.66	2.64	2.61	
	여자	각종 질병치료	청소년전용일자리	각종 고민상담	문화예술활동	진로/직업 통합프로그램
		2.99		2.98	2.97	

30) 2018년에 보기 항목이 변경되어 연도별 비교가 적절하지 않으나, 참고를 위해 2015년 자료를 제시하였음.

구분		6순위	7순위	8순위	9순위	10순위
응답자 유형별	일반	청소년활동바우처	직업교육훈련	청소년전용일자리	각종고민상담	학습진로멘토, 문화예술활동
		2.97	2.93	2.92	2.91	2.90
	비행	청소년활동바우처	자산관리	근로 중 피해보호	진로/직업 통합프로그램	체육활동
		2.42	2.38	2.36	2.32	2.31
기관 유형별	학교밖청소년 지원센터	각종 질병치료	청소년전용일자리	직업교육훈련	학습진로멘토	각종고민상담
		2.98	2.97	2.95	2.94	2.93
	내일이룸학교	각종 질병치료	맞춤형 교육/직업훈련	자산관리	청소년 자유공간	진로탐색체험, 지역사회 작업장
		2.96	2.95	2.94	2.85	2.84
	단기쉼터	진로/직업 통합프로그램	맞춤형 교육/직업훈련	자산관리	진로탐색체험	직업교육훈련
		2.94	2.92	2.89	2.87	2.86
	이동쉼터	직업교육훈련	맞춤형 교육/직업훈련	검정고시 준비	청소년 자유공간	진로탐색체험
		2.71	2.69	2.68		2.66
	미인가대안학교	동아리 활동 지원	직업교육훈련	성교육 제공	검정고시 준비	각종 고민상담
		2.93	2.91		2.90	2.89
	보호관찰소	청소년활동바우처	자산관리	직업교육훈련	진로/직업 통합프로그램	체육활동지원
		2.37	2.33	2.28	2.26	2.25
	소년원	진로탐색체험	진로/직업 통합프로그램	각종 고민 상담	가족관계 개선	문화예술활동
		2.68		2.67	2.66	

연도별, 성별, 응답자 유형별, 기관 유형별 차이는 다음과 같음.

- 연도별로는 2015년에 비해 복교 절차 및 방법 안내를 제외한 거의 모든 지원서비스 분야에 대한 학교 밖 청소년의 요구가 높아짐.
 - 복교 절차 및 방법 안내에 대한 요구는 2015년도 2.17점에서 2018년 2.00점으로 하락하였음.
 - 특히, 성교육 제공, 문화예술활동 지원, 동아리활동에 대한 지원 요구가 2015년에 비해 상승함.
- 성별 차이를 보면, 모든 지원서비스에 대한 요구가 남자 청소년에 비해 여자 청소년에게서 높음을 볼 수 있음.
 - 특히 여자 청소년의 경우 남자 청소년에 비해 문화예술활동 지원, 일과 학습을 병행하며 훈련받는 지역사회 작업장, 진로상담, 직업훈련, 취(창)업을 연결하는 통합프로그램, 각종 고민에 대한 상담 제공, 진로탐색을 위한 체험, 진학정보 제공 등에 대한 요구가 높았음.
- 응답자 유형별로는 일반 청소년이 비행청소년에 비해 복교 절차 및 방법 안내를 제외한 모든 지원 서비스 분야에 대한 요구가 높았음.
 - 특히 일반 청소년은 비행청소년에 비해 문화예술활동 지원, 진로탐색을 위한 체험, 동아리 활동에 대한 지원, 모임, 휴식, 놀이 등에 자유롭게 활용할 수 있는 ‘청소년 자유공간’ 제공 등에 대한 요구가 높았음.

표 II-54 지원 정책별 필요성: 연도별, 성별, 응답자 유형별 (단위: 점, 4점 만점)

구분		연도별			성별			응답자 유형별		
		2015년	2018년	t	남자	여자	t	일반	비행	t
학업/ 진로/ 직업	복교(학교로 다시 돌아가는 것) 절차 및 방법 안내	2.17	2.00	7.34***	1.96	2.04	-2.23*	2.01	1.96	1.21
	학습 또는 진로에 도움을 줄 수 있는 멘토	2.68	2.78	-3.62***	2.61	2.96	-9.50***	2.90	2.29	13.24***
	진학정보 제공(검정고시, 입시정보, 대안학교 등)	2.75	2.88	-3.87***	2.61	2.96	-10.04***	2.99	2.42	12.29***
	검정고시 준비(학습, 비용 등) 지원	2.87	2.95	-2.18*	2.80	3.10	-8.04***	3.04	2.58	9.70***
	다양한 교육방법을 활용한 대안교육 제공(여행, 캠프, 상담 등)	-	2.72	-	2.57	2.88	-8.23***	2.85	2.21	13.54***
	진로 탐색을 위한 체험	2.78	2.86	-3.42**	2.67	3.05	-10.23***	3.00	2.29	15.58***
	직업교육훈련	2.76	2.82	-3.21**	2.64	3.00	-9.60***	2.93	2.36	12.27***
	근로 중 피해(언어폭력, 임금체불 등)에 대한 보호	2.43	2.57	-4.59***	2.41	2.73	-7.84***	2.68	2.11	11.22***
	자산관리(용돈이나 생활비 혹은 알바비 등을 본인이 직접 관리하는 방법)와 관련된 정보 제공	2.60	2.66	-2.05**	2.54	2.78	-6.36***	2.72	2.38	6.95***
	개인 맞춤형 교육 또는 직업훈련 보장	-	2.73	-	2.57	2.90	-9.00***	2.84	2.29	11.94***
	청소년 전용 일자리 제공	-	2.84	-	2.70	2.99	-7.72***	2.92	2.51	8.66***
	진로상담, 직업훈련, 취(창)업을 연결하는 통합 프로그램	-	2.78	-	2.59	2.97	-10.26***	2.89	2.32	12.27***
	일과 학습을 병행하며 훈련받는 지역사회 작업장(목공, 도예, 디자인, 인테리어 등)	-	2.64	-	2.45	2.84	-10.50***	2.75	2.22	11.20***
건강/ 상담/ 복지	건강검진 제공	2.82	2.94	-5.28***	2.82	3.07	-6.74***	3.03	2.58	10.27***
	각종 질병에 대한 치료	2.72	2.88	-6.74***	2.77	2.99	-5.92***	2.98	2.48	11.03***
	성교육 제공	2.31	2.56	-9.43***	2.42	2.71	-7.19***	2.68	2.07	12.60***
	각종 고민에 대한 상담 제공	2.64	2.79	-5.01***	2.60	2.98	-10.26***	2.91	2.30	13.14***
	가족캠프, 가족상담, 부모교육 등 가족관계 개선 프로그램 제공	2.39	2.47	-2.54*	2.34	2.60	-6.60***	2.55	2.12	8.68***
	인터넷(게임, 스마트폰 등) 중독 치료 지원	2.19	2.34	-5.26***	2.25	2.43	-4.47***	2.43	1.98	9.10***
	메시지 등을 통한 실시간 맞춤형 상담 혹은 정보 제공 및 인터넷 사이트 제공	-	2.37	-	2.24	2.51	-6.97***	2.46	2.02	9.24***
	상담사가 찾아오는 방문형 상담	-	2.27	-	2.19	2.36	-4.30***	2.33	2.04	5.63***
	가족복지지원(가정방문을 통한 가족문제 진단 및 맞춤형 지원)	-	2.31	-	2.23	2.39	-3.75***	2.37	2.05	6.24***
활동	동아리 활동에 대한 지원	2.42	2.65	-9.29***	2.50	2.80	-7.79***	2.79	2.07	15.12***
	체육 활동 지원	2.61	2.73	-5.69***	2.66	2.79	-3.52***	2.83	2.31	10.67***
	문화예술(그림, 사진, 악기 등) 활동 지원	2.53	2.74	-9.32***	2.52	2.97	-11.38***	2.90	2.11	16.04***
	모임, 휴식, 놀이 등에 자유롭게 활용할 수 있는 '청소년자유공간' 제공	2.57	2.72	-7.18***	2.54	2.90	-9.08***	2.86	2.13	15.08***
	야간 및 휴일에 개설되는 프로그램 (검정고시 준비, 인문교육 강좌, 상담 등)	-	2.65	-	2.47	2.83	-8.90***	2.77	2.17	12.08***
	청소년활동 바우처 (현금 대신 사용할 수 있는 쿠폰) 제공	-	2.86	-	2.70	3.02	-8.03***	2.97	2.42	11.19***

* p<.05, ** p<.01, *** p<.001

○ 기관 유형별로는 모든 지원 서비스에서 지원에 대한 요구에 차이가 있었음.

- 문화예술활동 지원, 동아리활동에 대한 지원, 진로탐색에 대한 지원에 대한 요구는 미인가대안 학교 청소년에게서 가장 높고, 보호관찰소 청소년에게서 가장 낮은 것으로 나타남.

표 II-55 지원 정책별 필요성: 기관 유형별

(단위: 점, 4점 만점)

구분		기관 유형별							
		학교밖 청소년 지원센터	내일 이룸학교	단기쉼터	이동쉼터	미인가 대안학교	보호 관찰소	소년원	F
학업/ 진로/ 직업	복교(학교로 다시 돌아가는 것) 절차 및 방법 안내	2.00	1.96	2.04	2.03	2.06	1.91	2.26	2.20 [*]
	학습 또는 진로에 도움을 줄 수 있는 멘토	2.94	2.67	2.63	2.60	2.85	2.23	2.63	34.11 ^{***}
	진학정보 제공(검정고시, 입시정보, 대안학교 등)	3.06	2.43	2.70	2.71	2.87	2.40	2.57	31.07 ^{***}
	검정고시 준비(학습, 비용 등) 지원	3.10	2.55	2.95	2.68	2.90	2.57	2.62	21.18 ^{***}
	다양한 교육방법을 활용한 대안교육 제공(여행, 캠프, 상담 등)	2.88	2.72	2.73	2.56	2.79	2.14	2.61	35.27 ^{***}
	진로 탐색을 위한 체험	3.00	2.84	2.87	2.66	3.06	2.22	2.68	45.63 ^{***}
	직업교육훈련	2.95	3.13	2.86	2.71	2.91	2.28	2.83	30.06 ^{***}
	근로 중 피해(언어폭력, 임금체불 등)에 대한 보호	2.69	2.65	2.68	2.57	2.66	2.06	2.38	22.03 ^{***}
	자산관리(용돈이나 생활비 혹은 알바비 등을 본인이 직접 관리하는 방법)와 관련된 정보 제공	2.75	2.94	2.89	2.63	2.61	2.33	2.61	10.57 ^{***}
	개인 맞춤형 교육 또는 직업훈련 보장	2.86	2.95	2.92	2.69	2.79	2.21	2.71	27.37 ^{***}
	청소년 전용 일자리 제공	2.97	3.10	3.25	2.87	2.69	2.45	2.84	20.21 ^{***}
	진로상담, 직업훈련, 취(창)업을 연결하는 통합 프로그램	2.92	2.99	2.94	2.61	2.79	2.26	2.68	29.35 ^{***}
	일과 학습을 병행하며 훈련받는 지역사회 작업장(목공, 도예, 디자인, 인테리어 등)	2.78	2.84	2.75	2.40	2.66	2.16	2.54	25.19 ^{***}
	건강/ 상담/ 복지	건강검진 제공	3.04	3.00	3.03	2.77	3.02	2.54	2.81
각종 질병에 대한 치료		2.98	2.96	3.11	2.81	2.99	2.43	2.77	22.41 ^{***}
성교육 제공		2.65	2.55	2.46	2.29	2.91	2.01	2.40	34.80 ^{***}
각종 고민에 대한 상담 제공		2.93	2.80	2.81	2.65	2.89	2.23	2.67	32.56 ^{***}
가족캠프, 가족상담, 부모교육 등 가족관계 개선 프로그램 제공		2.57	2.57	2.39	2.45	2.53	2.03	2.66	17.43 ^{***}
인터넷(게임, 스마트폰 등) 중독 치료 지원		2.43	2.29	2.29	2.15	2.47	1.91	2.38	17.57 ^{***}
메시지 등을 통한 실시간 맞춤형 상담 혹은 정보 제공 및 인터넷 사이트 제공		2.49	2.27	2.38	2.21	2.40	1.96	2.36	17.61 ^{***}
상담사가 찾아오는 방문형 상담		2.34	2.37	2.49	2.23	2.31	1.98	2.39	7.36 ^{***}
가족복지지원(가정방문을 통한 가족문제 진단 및 맞춤형 지원)		2.39	2.40	2.35	2.21	2.34	2.00	2.39	8.25 ^{***}
활동	동아리 활동에 대한 지원	2.78	2.54	2.58	2.35	2.93	2.00	2.47	45.58 ^{***}
	체육 활동 지원	2.82	2.77	2.77	2.44	2.94	2.25	2.66	23.68 ^{***}
	문화예술(그림, 사진, 악기 등) 활동 지원	2.91	2.79	2.67	2.34	2.98	2.03	2.55	51.18 ^{***}
	모임, 휴식, 놀이 등에 자유롭게 활용할 수 있는 '청소년자유공간' 제공	2.87	2.85	2.84	2.68	2.87	2.06	2.57	41.57 ^{***}
	야간 및 휴일에 개설되는 프로그램 (검정고시 준비, 인문교육 강좌, 상담 등)	2.80	2.61	2.75	2.63	2.66	2.11	2.54	28.05 ^{***}
	청소년활동 바우처 (현금 대신 사용할 수 있는 쿠폰) 제공	3.00	3.01	3.16	2.94	2.81	2.37	2.72	24.72 ^{***}

* p<.05, ** p<.01, *** p<.001

3. 연도별 종합분석

1) 학업중단 과정 비교: 개인정보 제공과 숙려제³¹⁾

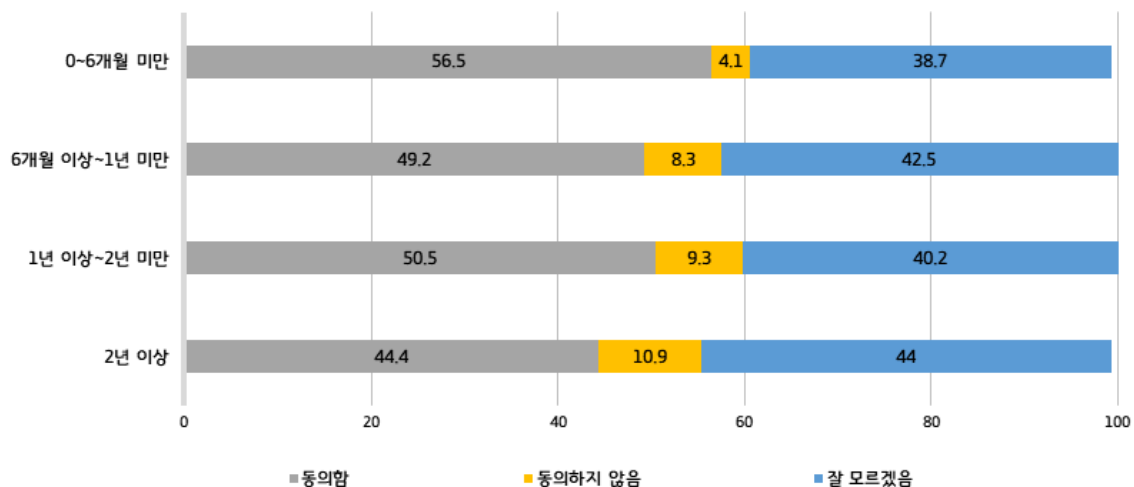
기관연계를 위한 개인정보 제공 동의율과 학업중단숙려제 참여율은 증가하고 있음.
 - 개인정보 제공 동의율은 2016년 상반기와 그 이전에 그만둔 경우에 비해 12%p 증가함.
 - 학업중단숙려제 참여율도 20%p 증가하였고, 학업중단 시 의논 상대로 친구 비중이 줄고 상담교사 비중이 증가한 것은 숙려제 참여율과 관련 있는 것으로 해석할 수 있음.
 - 2018년 개인정보 제공 관련 '잘 모르겠다' 비율이 40%로 높고, 숙려제 참여율은 40%에 그침.

○ 개인정보 제공 동의

- 기관연계를 위한 개인정보 제공 동의의 경우 2016년 상반기를 포함하여 그 이전에 학교를 그만둔 청소년에 비하여 2018년 청소년의 경우 동의율이 약 12%p 증가하였고, 개인정보 제공 동의에 관하여 '잘 모르겠다'고 답한 경우도 5%p 감소하였음.
- 비교적 최근에 학교를 그만 둔 경우에도 '잘 모르겠다'고 답한 청소년이 40%에 달하여 학교를 그만두는 시점에서 학교를 통한 개인정보 동의율 제고를 위한 노력이 요구됨.

표 II-56 기관연계를 위한 개인정보 제공 동의 여부(중단기간별) (단위: %)

구분		동의함	동의하지 않음	잘 모르겠음	합계
학교 중단기간	0~6개월 미만	56.5	4.1	38.7	100.0
	6개월 이상~1년 미만	49.2	8.3	42.5	100.0
	1년 이상~2년 미만	50.5	9.3	40.2	100.0
	2년 이상	44.4	10.9	44.0	100.0



【그림 II-200】 개인정보 제공 동의 여부(중단기간별)

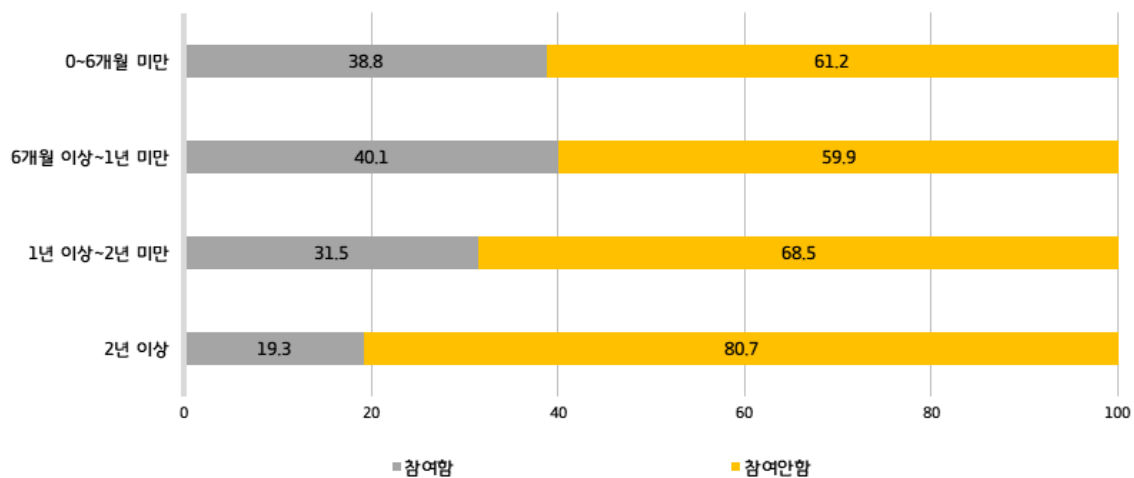
31) 학교 중단기간은 조사시점(2018년 6월~9월)을 기준으로 '0~6개월 미만'은 2018년 중 학교를 그만 둔 청소년이며, '6개월 이상~1년 미만'은 2017년 하반기, '1년 이상~2년 미만'은 2016년 하반기와 2017년 상반기, '2년 이상'은 2016년 상반기를 포함하여 그 이전에 학교를 그만 둔 청소년으로 해석할 수 있음.

○ 학업중단숙려제

- 학업중단숙려제는 2014년 시행이 의무화되어 지속적으로 확대되고 있으며, 2016년 상반기를 포함하여 그 이전에 학교를 그만둔 청소년에 비하여 2018년 청소년의 경우 참여율은 약 20%p 증가하였으나, 2018년 참여율은 40%로 절반 이하에 그쳤음.
- 학업중단숙려제 참여 기관은 중단기간에 관계없이 Wee클래스와 Wee센터가 가장 많았는데, 중단기간이 짧을수록 기타 기관의 비율이 높고 있음.

표 II-57 학업중단 시 학업중단숙려제 참여율과 기관(중단기간별) (단위: %)

구분		참여함					
		Wee클래스	학교 밖 청소년 지원센터	청소년상담 복지센터	Wee센터	기타	
학교 중단기간	0~6개월 미만	38.8	47.4	9.8	15.8	30.9	6.6
	6개월 이상~1년 미만	40.1	50.5	8.3	15.4	27.2	6.0
	1년 이상~2년 미만	31.5	54.9	10.1	15.1	27.1	4.8
	2년 이상	19.3	50.9	8.4	19.4	31.1	3.6



【그림 II-201】 학업중단숙려제 참여율(중단기간별)

○ 학교를 그만둘 당시 의논 상대(<표 II-6> 참고)

- 학교를 그만둘 당시 학교를 그만두는 것에 대해 고민을 나누고 의논한 사람이 있었는지에 대해 2015년에 비해 부모님과 의논한 비율은 10.4%p, 학교 상담선생님 8.2%p, 상담기관 3.6%p, 증가한 반면, 친구, 학교 선생님, 선후배, 친척 등과 의논한 비율은 감소하였음.
- 2018년에도 친구와 의논하는 비율은 부모님 다음으로 높으나, 친구 및 선후배 등 또래와의 의논 비율은 줄었고 학교 상담선생님 비율 2배가량 두드러지게 증가한 것은 학업중단숙려제와 학교상담교사 배치 확대에 따른 효과로 추론할 수 있음.

2) 학교를 그만둔 이후의 어려움 비교

학교를 그만둔 이후 후회와 불이익, 어려움을 조사한 결과 학교 밖 청소년에 대한 인식이 개선됨을 확인할 수 있었으며, 소속감에 대한 요구와 무기력에 따른 어려움은 증가한 것으로 나타남.

- 학생으로서의 권리를 누리지 못한 후회 11.5%p, 사고발생 시 의심 3%p, 요금을 더 많이 냄 2.5%p, 선입견, 무시, 편견으로 인한 어려움은 3.3%p 감소하여 인식개선 효과를 확인할 수 있었음.
- 소속감에 대한 요구 8.6%p, 무기력함 4.3%p 증가하여 학교 밖 청소년의 소속감과 동기를 고취하는 프로그램 개발 및 기관과의 연계가 요구됨.

○ 학교를 그만둔 것에 대한 후회

- 학교를 그만둔 후 후회한 적이 있다고 응답한 청소년은 2015년에 비해 11.5%p 감소하여 학교를 그만둔 것에 대해 후회하는 청소년의 비율이 감소하고 있음을 보여줌.
- 2015년에 비해 2018년에는 학교에서의 다양한 경험을 하지 못하는 것이나 친구를 사귄 기회가 감소하는 것, 소속감을 경험하지 못하는 것, 지식습득의 기회가 줄어든 것 등의 이유는 증가한 반면 교복을 입을 기회가 없는 것이나 졸업장을 받지 못하는 것, 학생의 권리를 누리지 못하는 것 등 이유는 감소한 것으로 나타남.
- 학생의 권리를 누리지 못하는 것을 후회 이유로 뽑은 비율은 2015년에 비하여 9.3%p 감소하여 가장 많이 감소한 항목이며, ‘학교 밖 청소년 권리옹호 사업³²⁾’ 효과성을 추론할 수 있음
- 2018년의 학교 밖 청소년은 2015년에 비하여 소속감에 대한 요구가 8.6%p로 가장 크게 증가하였고, 친구사귄 기회와 지식습득 기회 등 학교에서 가질 수 있는 기회들에 대한 아쉬움이 큰 것으로 나타났음.
- 이는 학교 밖 청소년이 학교를 그만두었지만 여전히 소속될 수 있는 기관을 이전보다 더 강하게 원함을 보여주며, 프로그램 중심 기관 또는 생활시설 등과 대안교육 기관과의 긴밀한 연계를 고려할 필요가 있음.

표 II-58 학교를 그만둔 후 후회 여부와 이유(연도별) (단위: %)

구분		후회함									
			다양한 경험 부재	친구 사귄 기회 감소	교복 입을 기회 부재	졸업장 못 받음	소속감 부재	학생의 권리를 못 누림	지식 습득 기회 감소	기타	없음
연도별	2015년	56.9	52.3	44.6	51.9	52.3	18.3	33.3	19.8	5.9	0.5
	2018년	45.4	52.8	50.1	47.9	44.0	26.9	24.5	24.0	6.9	0.8

32) 여성가족부의 학교 밖 청소년 대상 국민인식 개선 사업으로 학교 밖 청소년 권리침해 대응 매뉴얼(안내서) 제작, 권리침해 사례 신고게시판 전국 확대, 인식개선 홍보 영상물 송출 등이 주요 사업 내용임.

○ 학교를 그만둔 후 불이익 경험

- 학생증이 없어 요금을 더 많이 낸 경험과 사고발생 시 학생이 아니라는 이유로 의심을 받은 경험은 2015년에 비하여 각각 2.5%p와 3%p 감소하였음. 각각 청소년증 확대 보급과 학교 밖 청소년에 대한 인식 개선을 그 원인으로 추론할 수 있음.
- 그러나 공모전 참가 제한 3.7%p, 취업 자격 제한 1.2%p, 대학 진학 시 내신 관련 제한을 받은 경험 2.6%p 등은 증가하였음.
- 여성가족부에서는 주요 공모전에서 응모대상을 중·고등학생으로 한정하고 있는 사례 등을 주요 권리침해 사례로 보고 이에 대한 인식개선 사업을 진행하고 있음. 학교 밖 청소년의 공모전 참여율 자체가 증가했을 가능성도 있으나, 권리침해를 줄이기 위한 사업의 지속적 확대 시행이 필요함을 시사함.

표 II-59 학교를 그만둔 후 불이익 경험(복수문항)(연도별)³³⁾

(단위: %)

구분		요금을 더 많이 낸	공모전 참여 제한	취업 제한	사고 발생 시 의심받음	대학진학 시 불이익
연도별	2015년	30.0	7.5	7.5	8.9	4.7
	2018년	27.5	11.2	8.7	5.9	7.3

○ 학업중단 후 겪고 있는 어려움

- 2015년에 비해 선입견이나 편견 등의 이유나 진로찾기의 어려움, 부모와의 갈등, 일을 구하기 어려움 등의 이유는 감소하였음. 이 가운데 선입견 및 편견에 따른 어려움이 3.3%p로 가장 크게 감소하였으며 학교를 그만둔 후의 후회와 불이익 조사 결과와 마찬가지로 학교 밖 청소년에 대한 인식개선이 있었음을 확인할 수 있음.
- 할 일이 없고 무엇인가 하고 싶은 의욕도 없는 무기력함은 4.3%p로 가장 크게 증가하였고, 학교 친구들과의 관계단절, 나 혼자라는 불안, 필요한 도움을 받을 수 있는 곳이 없음, 건강이 안 좋음 등의 이유가 증가한 것으로 나타나, 무기력 및 무업청소년에 대한 지원방안과 소속감을 증진해줄 프로그램 및 기관 확대가 요구됨.

표 II-60 학업중단 후 겪고 있는 어려움(복수응답)(연도별)

(단위: %)

구분		선입견, 편견, 무시	진로 찾기 어려움	없음	의욕 없음	부모와의 갈등	일을 구하기 어려움	학교 친구들과의 관계 단절	혼자라는 불안	도움 받을 곳이 없음	건강이 안 좋음	의지할 사람 부재	생계 불안정으로 돈이 필요함	자넬 곳 찾기 어려움	사람들과 어울리기 위한 비행	기타
연도별	2015년	42.9	28.8	25.8	19.7	26.3	19.9	14.4	10.9	11.9	6.8	11.2	9.4	4.2	2.9	2.6
	2018년	39.6	28.0	26.9	24.0	23.9	18.1	15.6	14.9	12.9	9.9	9.9	6.6	3.1	1.8	2.6

33) 본 문항은 학교를 그만둔 후 경험할 수 있는 불이익의 종류를 나타낸 하위문항들에 대해 '있다'고 응답한 비율을 하위문항별로 제시한 것임.

3) 아르바이트 경험 비교

학교를 그만둔 후의 아르바이트 시 근로계약서 작성과 부모동의서 제출 비율이 증가하여, 청소년 근로 환경의 개선이 있었음.

- 근로계약서 작성은 15.7%p, 부모동의서 제출은 4.7%p 증가하였음.
- 2018년 근로계약서 작성 비율은 50.5%, 부모동의서는 59.2%로 고용주의 지속적 인식개선이 필요함.

○ 학교를 그만둔 후 아르바이트 및 근로계약서 작성 여부

- 학교를 그만둔 후 아르바이트를 한 적이 있다고 응답한 청소년은 전체의 51.9%로, 2015년에 비해 3.6%p 감소하였음.
- 아르바이트 시 근로계약서를 작성했다고 응답한 청소년은 2015년에 비해 15.7%p 증가한 것으로 나타나 근로계약서 작성에 대한 인식이 다소 높아졌음을 볼 수 있음.
- 2018년 근로계약서 작성 비율은 50.5%로 절반에 그쳐 고용주의 청소년 근로자에 대한 인식개선이 더욱 요구됨.

표 II-61 학교를 그만둔 후 아르바이트 및 근로계약서 작성 여부(연도별) (단위: %)

구분		있음			합계
			작성했다	작성하지 않았다	
연도별	2015년	55.5	34.8	65.2	100.0
	2018년	51.9	50.5	49.5	100.0

○ 아르바이트 경험 여부 시 부모동의서 제출 여부³⁴⁾

- 학교를 그만둔 후 만 18세 미만일 때 아르바이트를 한 경험이 있는 청소년 중 부모동의서를 회사나 고용주에게 제출한 적이 있는지 여부에 대해 제출한 적이 있는지 확인한 결과 59.2%의 청소년이 부모동의서를 제출하였다고 응답하였으며, 2015년에 비해 4.7%p 증가함.
- 2018년 부모동의서 제출 비율은 59.2%로 고용주의 청소년 근로자에 대한 인식개선이 더욱 요구됨.

표 II-62 아르바이트 시 부모동의서 제출 여부(연도별) (단위: %)

구분		해당사항 없음 (만 18세 이상)	해당사항 있음(만 18세 미만)			합계
				제출함	제출 안함	
연도별	2015년	16.2	83.8	54.5	45.5	100.0
	2018년	13.3	86.7	59.2	40.8	100.0

34) 2015년도 보고서에는 부모동의서를 제출하였는지 여부와 해당사항 없음 항목을 구분하지 않고 분석하였으나, 부모동의서는 18세 미만의 청소년에 해당되는 내용이기 때문에 2015년도, 2018년도 자료에 대해 해당사항이 있는 청소년을 구분한 후 부모동의서 제출 여부를 제시하였음.

4) 심리상태 비교: 우울, 불안, 무기력

우울 및 불안과 무기력감을 느끼는 학교 밖 청소년이 많아졌음.

- 우울 및 불안 수준이 높아지고, 자살생각과 시도도 각각 4.2%p, 2.1%p 증가함.
- 학업중단 후 겪는 어려움으로 '의욕 없음'의 비율이 4.3%p로 조사 항목 중 가장 크게 증가하였음.
- 2015년에 비해 신체활동 수준은 낮아지고 휴대폰/스마트폰 사용하며 하루를 보내는 경우와 향후 진로계획이 없는 학교 밖 청소년은 증가하였음.

(1) 우울 및 불안

○ 최근 한 달간의 우울 및 불안 상태

- 학교 밖 청소년의 정신건강 상태를 알아보기 위해 최근 한 달간 심리상태를 조사한 결과, 2015년에 비해 우울감과 불안감이 높아진 것으로 나타남.

표 II-63 최근 한 달간 심리상태: 우울, 불안(연도별) (단위: 점, 4점 만점)

구분		우울		불안	
		M	t, F	M	t, F
연도별	2015년	2.21	-4.59***	2.09	-3.37***
	2018년	2.31		2.16	

* p<.05, ** p<.01, *** p<.001

- 자아인식으로서의 자아존중감과 자기효능감, 정서조절은 2015년과 2018년에서 (통계적으로 검증 가능한 수준의)차이가 없었던 것과 대조적임.

표 II-64 자신에 대한 생각: 자아존중감, 자기효능감, 정서조절(연도별) (단위: 점, 4점 만점)

구분		자아존중감		자기효능감		정서조절	
		M	t, F	M	t, F	M	t, F
연도별	2015년	2.98	1.09	2.98	0.81	2.55	-0.73
	2018년	2.97		2.97		2.56	

* p<.05, ** p<.01, *** p<.001

○ 자살 시도와 생각

- 학업중단 후 비행경험 조사 결과에서 2015년에 비하여 2018년에 가장 크게 증가한 비행 경험은 음란물 보기로 5.1%p 증가하였으며, 자살생각과 자살시도는 각각 4.2%p와 2.1%p 증가하였음.
- 9개 항목 중 다른 6개 항목은 감소하거나 유사한 수준이었던 것과 대조적이며, 자살과 관련한 두 개 항목을 합하면 자살관련 비행이 2018년 가장 크게 증가하였음.

표 II-65 학업중단 후 비행 경험(복수문항)(연도별)³⁵⁾ (단위: %)

구분		음주	흡연	음란물	자살 생각	가출	자살시도	성매매	본드·가스	마약
연도별	2015년	62.3	62.4	32.4	25.3	31.4	10.1	2.7	3.1	1.7
	2018년	59.9	48.9	37.5	29.5	20.3	12.2	2.7	2.2	2.0

(2) 무기력감

- 학업중단 후 겪고 있는 어려움 가운데 2015년에 비해 2018년에 가장 크게 증가한 항목은 ‘의욕 없음’으로 4.3%p 증가함(<표 II-49> 참고).
- 최근 한 달 동안 신체활동
 - 신체활동을 한 주에 30분 이상 한 경험이 없는 청소년이 2015년에 비해 12.1%p 증가하였고, 신체활동을 한 적이 있다고 응답한 경우는 횟수에 상관없이 전반적으로 감소하여 신체활동 수준이 낮아졌음을 확인할 수 있음.

표 II-66 최근 한 달 동안 신체활동을 30분 이상 한 주당 평균 일수(연도별) (단위: %)

구분		없다	주 1일	주 2일	주 3일	주 4일	주 5일 이상	합계
연도별	2015년	24.8	19.0	13.5	13.1	8.8	20.7	100.0
	2018년	36.9	16.2	12.8	12.1	6.4	15.6	100.0

- 최근 한 달 동안 하루에 가장 많이 했던 일
 - 최근 한 달 동안 하루에 가장 많이 했던 일로 휴대폰 또는 스마트폰을 이용을 답한 학교 밖 청소년 비율은 2015년에 비해 34.8%p 증가하여 두 배 이상 비율이 높아진 것으로 나타났으며, 컴퓨터와 TV시청 등 휴대폰 및 스마트폰으로 대신할 수 있는 활동을 포함하여 3개 항목의 합을 비교하여도 2018년에 10%p이상 증가하였음.
 - 반면, 가장 크게 감소한 활동은 잠으로 시간 보내기와 친구와 시간보내기로 각각 13.1%p, 9.7%p 감소하였음. 학교를 그만둔 것을 후회하는 이유에 대하여 설문한 결과 ‘친구 사귀기 기회 감소’를 답한 청소년이 2015년에 비해 5.5% 증가한 것과 관련지어 볼 때, 친구 관계 단절의 정도가 심화되었음을 알 수 있음.

표 II-67 최근 한달 간 하루에 가장 많이 했던 일(복수응답)(연도별) (단위: %)

구분		휴대폰/ 스마트폰	취미 생활	컴퓨터	공부, 책읽기	돈 벌기	잠, 시간 보내기	TV 시청	친구와 시간 보내기	학원 다니기	술 마시기	집안일 하기	종교 생활	관심 모임 참여	기관 프로 그램 참여	기타
연도별	2015년	26.0 ³⁶⁾	31.5	43.0	24.7	26.8	34.1	28.2	26.6	8.1	13.2	7.5	11.6	3.7	2.4	9.2
	2018년	60.8	34.2	28.9	25.5	25.1	21.0	18.5	16.5	12.2	12.0	10.3	9.3	6.7	6.6	7.0

35) 본 문항은 학교를 그만둔 후 경험한 적이 있는 비행 행동의 종류를 나타낸 하위문항들에 대해 경험이 ‘있다’고 응답한 비율을 하위문항별로 제시한 것임.

36) 2015년에는 보기문항이 ‘채팅 또는 문자를 했다’로 되어 있어 2018년과 단순 비교를 하기에는 무리가 있음.

○ 향후 진로에 대한 계획

- 향후 진로에 대한 계획도 2015년에 비하여 ‘진로 미결정’이 10%p로 가장 많이 증가하였음.

표 II-68 향후 진로에 대한 계획(연도별)

(단위: %)

구분		진로 미결정	정규학교 복학	검정고시 준비	취업 예정	취업과 진학 병행	직업훈련 받을 예정	해외 유학	시간제근로 아르바이트 예정	대안학교 진학	합계
연도별	2015년	25.0	19.9	18.8	9.2	7.3	4.5	4.4	3.8	6.3	100.0
	2018년	35.0	20.0	15.6	6.2	5.7	5.5	4.7	3.4	3.3	100.0

5) 지원정책 및 시설 이용 비교

학교밖청소년지원센터, 청소년상담복지센터에 대한 인지도와 이용율이 크게 증가하였음.

- 특히, 학교밖청소년지원센터의 인지도는 29.7%p, 이용율은 22.9%p 증가하여 기관 가운데 가장 크게 증가하였음.

○ 지원 시설 및 프로그램 인지 및 이용 여부

- 2015년과 2018년 모두 학교 밖 청소년에 대한 정책적 지원을 위해 마련된 지원 시설 및 프로그램 중 학교밖청소년지원센터, 청소년상담복지센터에 대한 인지도가 가장 높은 것으로 나타남.
- 정책적 지원을 위해 마련된 시설 및 프로그램 중 학교밖청소년지원센터에 대한 인지도는 2015년에 비해 29.7%p로 매우 큰 폭으로 증가하였고, 청소년상담복지센터는 4.9%p, 내일배움카드 1.9%p 인지도가 증가하였음.
- 학교 밖 청소년을 위한 지원 시설 및 프로그램을 알고 있다고 응답한 청소년 중 이러한 지원 시설 및 프로그램을 이용한 경험도 2015년에 비해 전반적으로 증가하였음.
- 2018년에는 학교 밖 청소년 중 과반수 이상이 학교밖청소년지원센터, 청소년상담복지센터의 이용한 경험이 있다고 응답하였는데 특히, 학교밖청소년지원센터를 알며 이용한 적이 있다고 응답한 청소년은 2015년에 비해 22.9%p 증가하였으며, 내일이룸학교는 14.9%p, 청소년동반자 12.4%p, 청소년상담복지센터 8.7%p로 이용률이 크게 증가하였음.
- 학교밖청소년지원센터(꿈드림센터)는 2015년 199개소를 시작으로 2018년 올해 206개소를 운영하고 있으며, 학교 밖 청소년을 위한 지원서비스 수혜 인원도 2015년 33,718명에서 2017년 기준 65,686명으로 집계되어 시설 및 서비스의 양적 확대가 있었으며, 학교밖청소년지원 센터 인지도와 이용률 증가는 이러한 사업의 결과로 해석할 수 있음.

표 II-69 지원 시설 및 프로그램 인지 및 이용 여부(연도별) (단위: %)

구분		학교밖 청소년 지원센터	청소년 상담복지 센터	청소년 쉼터	취업 성공패키지	내일배움 카드	청소년 동반자	내일 이룸학교	위기청소년 특별지원
인지	2015년	58.5	66.6	53.6	27.1	14.6	17.0	19.8	16.3
	2018년	88.2	71.5	47.3	26.8	16.5	15.0	14.5	12.7
이용	2015년	63.3	51.6	30.2	34.0	33.8	32.9	13.8	20.3
	2018년	86.2	60.3	42.6	36.0	34.5	33.7	28.7	23.2

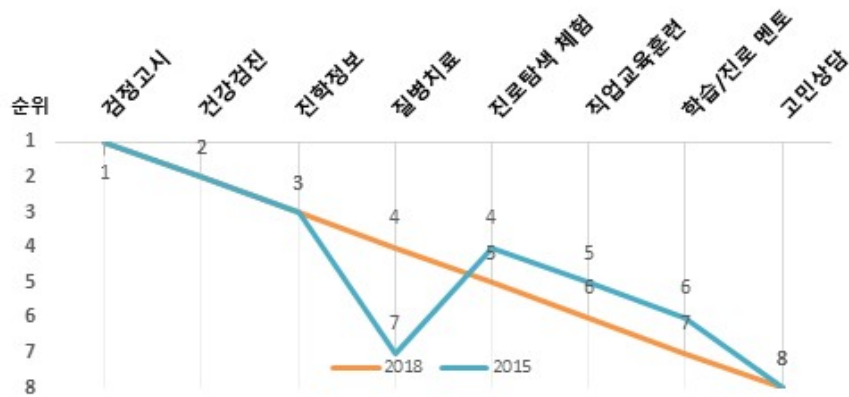
6) 지원정책 수요 비교

검정고시 준비 지원과 건강검진, 진학정보 제공이 두 개 년도에서 공통적으로 수요가 높은 지원정책으로 나타났으며, 2015년에 비해 질병치료를 대한 필요성 인식이 높아짐.

- 건강검진의 경우 확진까지 지원받을 수 있도록 확대개편 되었으며, 저소득층의 경우 질병치료 지원을 받을 수 있도록 추가 지원을 모색하고 있음.
- 저소득층이 아니더라도 부모의 보호 및 양육을 받기 어려운 경우에 대한 질병치료 지원 방안 강구 필요함.

○ 학교 밖 청소년을 위한 지원 제도 및 서비스

- 학교 밖 청소년을 위한 지원정책별 필요성을 조사한 결과 검정고시 준비 지원, 건강검진 제공, 진학정보 제공은 2015년과 2018년 모두에서 가장 수요가 높은 정책으로 나타남
- 2015년에 비하여 2018년에는 각종 질병치료를 대한 필요성 인식이 높아짐.
- 2016년 학교 밖 청소년에 대한 건강검진이 전면 도입되었고, 2018년 하반기부터는 1차 검진 후 질환이 의심되는 청소년의 추가 확진검사 비용 지원으로 확대하였음. 검진을 통하여 치료가 필요한 저소득층은 위기청소년 특별지원, 의료급여 등을 통한 추가 지원을 모색하고 있음.
- 2018년 질병치료를 대한 수요가 두드러지게 증가한 것은 건강검진 확대로 2017년까지 약 5천여 명이 검진 혜택을 받았고, 그 결과로 질환을 확인한 청소년이 많아졌거나 건강에 대한 관심이 높아진 데에서 한 원인을 추론할 수 있음.
- 2018년 실태조사 결과에 따르면 질병치료는 쉼터 청소년에서 수요가 높았는데, 이들이 저소득층 가정의 청소년이 아니더라도 부모의 보호와 적절한 양육을 받지 못할 가능성이 있으므로 저소득층이 아닌 경우에도 질병 치료 지원이 가능한 몇 가지 경우를 선별하여 지원하는 방안을 마련할 필요가 있음.



【그림 II-202】 연도에 따른 정책수요 순위 비교

표 II-70 연도에 따른 정책수요 비교³⁷⁾

(단위: %)

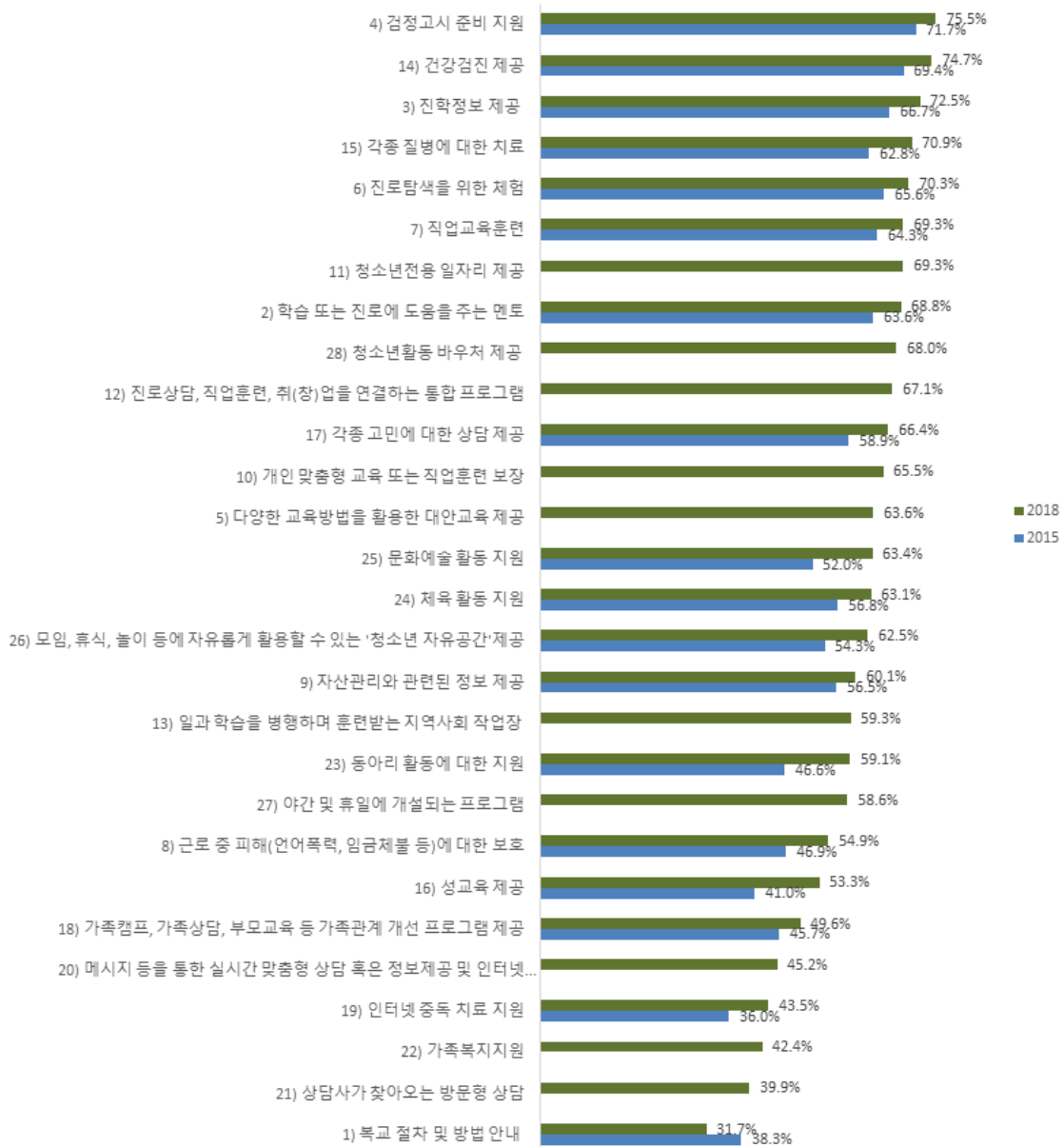
구분	2018		2015	
	비율%	순위	비율%	순위
4) 검정고시 준비 지원	75.5%	1	71.7%	1
14) 건강검진 제공	74.7%	2	69.4%	2
3) 진학정보 제공	72.5%	3	66.7%	3
15) 각종 질병에 대한 치료	70.9%	4	62.8%	7
6) 진로탐색을 위한 체험	70.3%	5	65.6%	4
7) 직업교육훈련	69.3%	6	64.3%	5
2) 학습 또는 진로에 도움을 주는 멘토	68.8%	7	63.6%	6
17) 각종 고민에 대한 상담 제공	66.4%	8	58.9%	8
25) 문화예술 활동 지원	63.4%	9	52.0%	12
24) 체육 활동 지원	63.1%	10	56.8%	9
26) 모임, 휴식, 놀이 등에 자유롭게 활용할 수 있는 '청소년 자유공간'제공	62.5%	11	54.3%	11
9) 자산관리와 관련된 정보 제공	60.1%	12	56.5%	10
23) 동아리 활동에 대한 지원	59.1%	13	46.6%	14
8) 근로 중 피해(언어폭력, 임금체불 등)에 대한 보호	54.9%	14	46.9%	13
16) 성교육 제공	53.3%	15	41.0%	16
18) 가족캠프, 가족상담, 부모교육 등 가족관계 개선 프로그램 제공	49.6%	16	45.7%	15
19) 인터넷 중독 치료 지원	43.5%	17	36.0%	18
1) 복교 절차 및 방법 안내	31.7%	18	38.3%	17

37) 정책 수요 분석은 31번 문항에 '필요하다'와 '매우 필요하다'고 답한 비율의 합으로 전체 및 집단별 수요를 분석함
2015년과 2018년의 조사결과 비교는 공통된 18개 항목에 대하여 분석함.

4. 정책 수요 종합분석

1) 전체

검정고시와 진학, 건강과 관련된 지원의 수요가 높았으며, 복교와 상담 관련 수요는 낮게 나타남.
 - 검정고시 준비 지원과 건강검진 제공의 수요가 가장 높음.
 - 복교절차 및 방법 안내, 상담사가 찾아오는 방문형 상담의 수요가 가장 낮음.
 - 2015년과 비교하여 질병치료 필요성 평가는 상승하고, 복교 안내 필요성 평가는 하락하였음.



【그림 II-203】 연도별 학교 밖 청소년을 위한 지원 정책별 필요성 평가³⁸⁾

38) 정책 수요 분석은 31번 문항에 '필요하다'와 '매우 필요하다'고 답한 비율의 합으로 전체 및 집단별 수요를 분석함
 2015년과 2018년의 조사결과 비교는 공통된 18개 항목에 대하여 분석함.

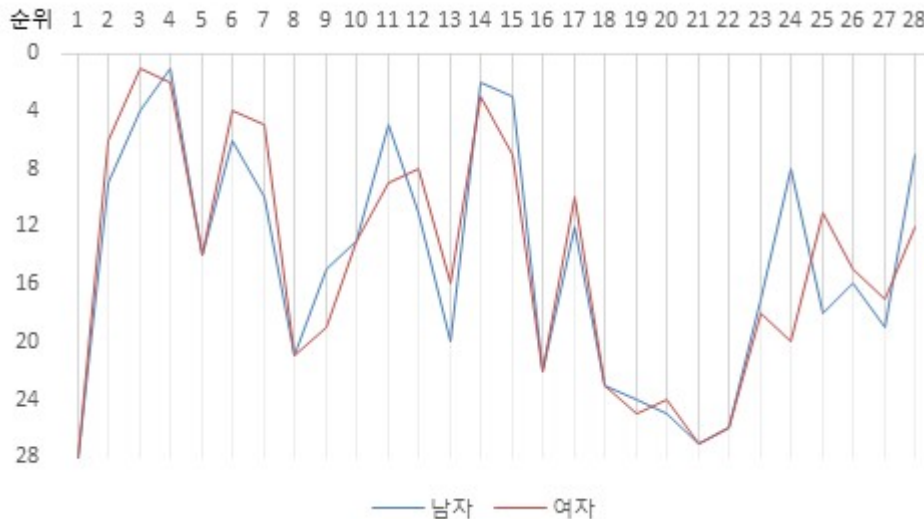
- 2018 지원 정책별 필요성 평가 조사 결과, 학업 지원 관련, 학습 및 비용 등의 ‘검정고시 준비 지원’은 75.5%, ‘건강검진 제공’은 74.7%, 검정고시, 입시정보, 대안학교 등 ‘진학정보 제공’ 72.5%, ‘각종 질병에 대한 치료’는 70.9%, ‘진로탐색을 위한 체험’ 70.3%로 수요가 높은 정책 및 지원으로 나타남.
- 2018 지원 정책별 필요성 평가 조사 결과, ‘복교 절차 및 방법 안내’는 31.7%, 상담사가 찾아오는 ‘방문형 상담’은 39.9%에 그쳐 수요가 가장 낮은 지원 방안으로 나타남.
- 2015 지원 정책별 필요성 평가에서는 ‘검정고시 준비 지원’ 71.7%, ‘건강검진 제공’ 69.4%, ‘진학정보 제공’ 66.7%, ‘진로탐색을 위한 체험’ 65.6%, ‘직업교육훈련’ 64.3%의 순으로 필요성이 높았음.
 - 2018년은 2015년과 비교하여, 2015년에는 필요성 평가 순위 7위였던 ‘각종 질병에 대한 치료’의 필요성 평가 순위가 4위로 높아졌음.
- 2015 지원 정책별 필요성 평가에서 ‘인터넷 중독 치료지원’ 36.0%, ‘복교 절차 및 방법 안내’ 38.3%에 그쳐 수요가 가장 낮은 지원 방안으로 나타남.
 - 2018년은 2015년과 비교하여, 2018년에는 ‘복교 절차 및 방법 안내’의 필요하다고 답한 응답자 비율과 필요성 평가 순위가 모두 낮아졌음.

2) 성별

공통적으로 검정고시와 진학, 건강과 관련된 지원 정책의 수요가 높았으며, 진로직업과 청소년 활동 관련 수요는 성별에 따른 차이가 있었음.

- 진로직업과 관련하여 여자 청소년은 직업교육훈련, 남자 청소년은 일자리 제공 수요가 높음.
- 청소년 활동의 경우 남자 청소년은 체육활동, 여자 청소년은 문화예술 활동 수요가 높음.

- 남자 청소년은 검정고시 준비 지원 70.5%, 건강검진 제공 69.6%, 각종 질병에 대한 치료 65.9% 순으로 수요가 높게 나타남.
- 여자 청소년은 진학정보제공 80.7%, 검정고시 준비 지원 80.5%, 건강검진 제공 80.0% 순으로 수요가 높게 나타남.
- 수요가 높은 지원 정책을 보면 남자와 여자 청소년 모두 검정고시와 진학, 건강, 진로에 관련한 지원 정책의 필요성을 높게 평가했으나, 진로·직업 면에서 여자 청소년은 ‘직업교육훈련’과 같이 교육을, 남자 청소년은 ‘일자리 제공’의 필요성을 높게 답하였음.
 - 직업교육훈련의 경우 여자 청소년은 5번째로 높은 수요를 보였으나, 남자 청소년은 10번째 순위에 그쳤음.
 - 체육 활동 지원과 문화예술 활동 지원은 성별에 따라 상반된 결과를 보였는데, 남자 청소년은 체육활동 지원, 여자 청소년은 문화예술 활동 지원의 필요성을 높게 인식하고 있음.
 - 청소년활동 바우처 제공의 경우 남자 청소년은 7번째로 높은 수요를 보였으나, 여자 청소년은 12번째로 중간 정도 수요를 보임.



【그림 II-204】 성별에 따른 학교 밖 청소년 지원 정책의 필요성 순위³⁹⁾

39) 가로축은 지원 정책의 항목 번호, 세로축은 순위이며 선의 높이는 순위의 높이를 의미함.

표 II-71 성별에 따른 정책수요 비교

(단위: %)

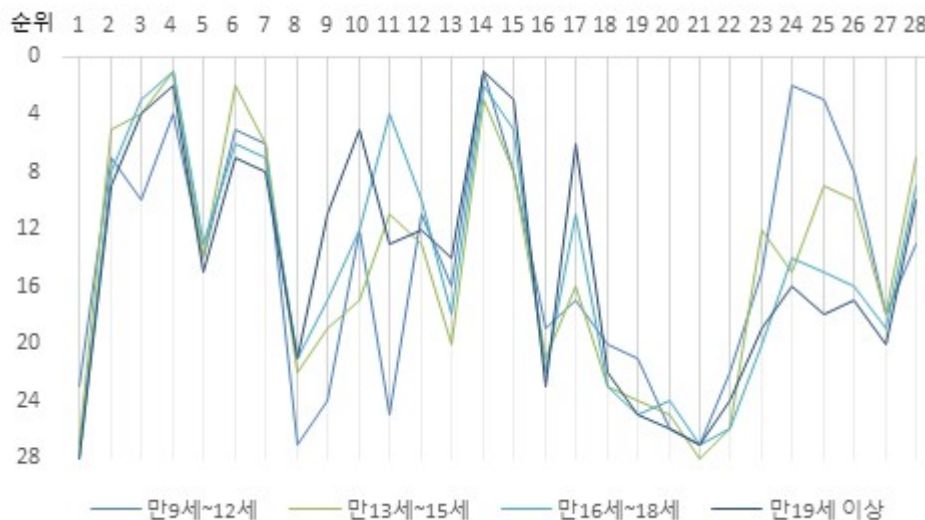
구분	남자		여자		전체	
	비율%	순위	비율%	순위	비율%	순위
1) 복고 절차 및 방법 안내	29.3%	28	34.0%	28	31.7%	28
2) 학습 또는 진로에 도움을 주는 멘토	61.0%	9	76.8%	6	68.8%	8
3) 진학정보 제공	64.5%	4	80.7%	1	72.5%	3
4) 검정고시 준비 지원	70.5%	1	80.5%	2	75.5%	1
5) 다양한 교육방법을 활용한 대안교육 제공	56.3%	14	71.2%	14	63.6%	13
6) 진로탐색을 위한 체험	61.5%	6	79.3%	4	70.3%	5
7) 직업교육훈련	60.8%	10	77.7%	5	69.3%	6
8) 근로 중 피해(언어폭력, 임금체불 등)에 대한 보호	47.5%	21	62.5%	21	54.9%	21
9) 자산관리와 관련된 정보 제공	54.9%	15	65.3%	19	60.1%	17
10) 개인 맞춤형 교육 또는 직업훈련 보장	57.7%	13	73.2%	13	65.5%	12
11) 청소년전용 일자리 제공	62.8%	5	76.0%	9	69.3%	6
12) 진로상담, 직업훈련, 취(창)업을 연결하는 통합 프로그램	58.3%	11	76.0%	8	67.1%	10
13) 일과 학습을 병행하며 훈련받는 지역 사회 작업장	49.4%	20	69.4%	16	59.3%	18
14) 건강검진 제공	69.6%	2	80.0%	3	74.7%	2
15) 각종 질병에 대한 치료	65.9%	3	76.0%	7	70.9%	4
16) 성교육 제공	46.6%	22	60.0%	22	53.3%	22
17) 각종 고민에 대한 상담 제공	57.8%	12	75.3%	10	66.4%	11
18) 가족캠프, 가족상담, 부모교육 등 가족 관계 개선 프로그램 제공	43.5%	23	55.8%	23	49.6%	23
19) 인터넷 중독 치료 지원	39.5%	24	47.6%	25	43.5%	25
20) 메시지 등을 통한 실시간 맞춤형 상담 혹은 정보제공 및 인터넷 사이트	38.7%	25	51.9%	24	45.2%	24
21) 상담사가 찾아오는 방문형 상담	36.7%	27	43.1%	27	39.9%	27
22) 가족복지지원	38.4%	26	46.4%	26	42.4%	26
23) 동아리 활동에 대한 지원	52.3%	17	66.1%	18	59.1%	19
24) 체육 활동 지원	61.2%	8	64.9%	20	63.1%	15
25) 문화예술 활동 지원	52.3%	18	74.9%	11	63.4%	14
26) 모임, 휴식, 놀이 등에 자유롭게 활동할 수 있는 '청소년 자유공간'제공	54.1%	16	71.0%	15	62.5%	16
27) 야간 및 휴일에 개설되는 프로그램	50.6%	19	66.7%	17	58.6%	20
28) 청소년활동 바꾸쳐 제공	61.5%	7	74.6%	12	68.0%	9

3) 연령

공통적으로 검정고시 준비와 건강검진 지원 정책의 수요가 높았으며, 진로직업과 청소년 활동 관련 수요는 연령에 따른 차이가 있었음.

- 연령이 높을수록 진로직업 관련 직업훈련, 일자리 제공, 자산관리 등의 수요가 높음.
- 연령이 낮을수록 체육과 문화예술 등 청소년 활동 지원 정책의 수요가 높음.
- 19세 이상 청소년은 각종 고민 상담에 대한 수요가 높게 나타남.

- 만 9세~12세 청소년은 건강검진 제공 70.9%, 체육활동 지원 70.0%, 문화예술 활동 지원 68.0% 순으로 수요가 높게 나타남.
- 만 13세~15세 청소년은 검정고시 준비 지원 78.6%, 진로탐색을 위한 체험 75.7%, 건강검진 제공 73.5% 순으로 수요가 높게 나타남.
- 만 16세~18세 청소년은 검정고시 준비 지원 75.4%, 건강검진 제공 75.0%, 진학정보 제공 72.7% 순으로 수요가 높게 나타남.
- 만 19세 이상 청소년은 건강검진 제공 75.7%, 검정고시 준비 지원 72.6%, 각종 질병에 대한 치료 72.5% 순으로 수요가 높게 나타남.
- 검정고시 준비와 건강검진 지원 정책의 수요가 모든 연령대에서 높게 나타났고, 직로직업과 청소년 활동 관련 수요는 연령에 따른 차이가 있었음.
 - 자산관리, 맞춤형 교육과 직업훈련, 일자리 등은 연령이 증가할수록 필요성이 증가하는 경향이 있었는데, 이 중 청소년전용 일자리는 만 16~18세의 수요가 높았음.
 - 체육활동 지원과 문화예술 활동 지원은 만9세~12세 청소년의 수요가 매우 높은 지원 정책임
 - 각종 고민 상담의 경우 19세 이상 청소년에서 높은 수요가 나타남.



【그림 II-205】연령에 따른 학교 밖 청소년 지원 정책의 필요성 순위

표 II-72 연령에 따른 정책수요 비교

(단위: %)

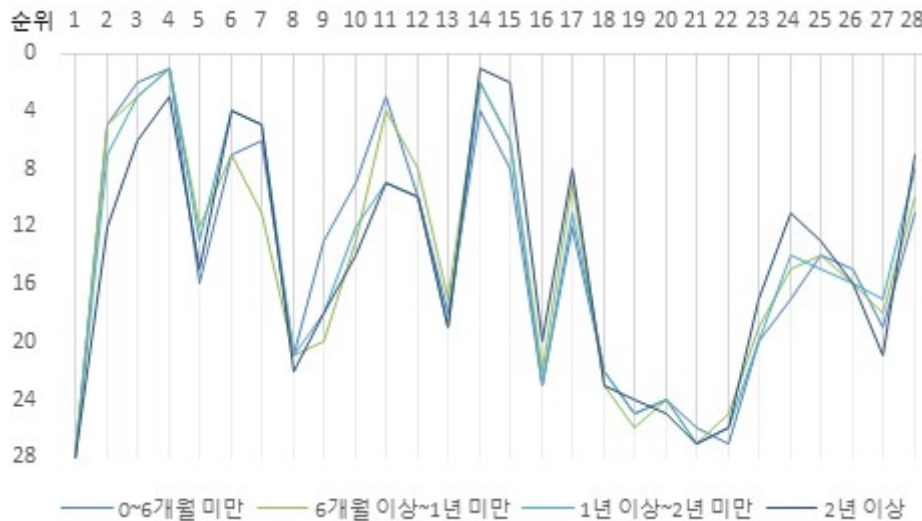
구분	만9세~12세		만13세~15세		만16세~18세		만19세 이상	
	비율%	순위	비율%	순위	비율%	순위	비율%	순위
1) 복고 절차 및 방법 안내	39.4%	23	40.1%	27	29.2%	28	32.4%	28
2) 학습 또는 진로에 도움을 주는 멘토	64.0%	7	73.1%	5	68.0%	8	67.6%	9
3) 진학정보 제공	59.1%	10	73.3%	4	72.7%	3	72.2%	4
4) 검정고시 준비 지원	66.3%	4	78.6%	1	75.4%	1	72.6%	2
5) 다양한 교육방법을 활용한 대안교육 제공	56.3%	14	66.4%	14	63.2%	13	63.5%	15
6) 진로탐색을 위한 체험	66.0%	5	75.7%	2	69.3%	6	68.7%	7
7) 직업교육훈련	65.7%	6	72.7%	6	68.5%	7	68.3%	8
8) 근로 중 피해(언어폭력, 임금체불 등)에 대한 보호	36.6%	27	54.9%	22	55.0%	21	57.7%	21
9) 자산관리와 관련된 정보 제공	39.1%	24	60.0%	19	59.7%	17	67.1%	11
10) 개인 맞춤형 교육 또는 직업훈련 보장	58.3%	12	65.4%	17	65.0%	12	69.5%	5
11) 청소년전용 일자리 제공	38.3%	25	67.5%	11	71.4%	4	64.1%	13
12) 진로상담, 직업훈련, 취(창)업을 연결하는 통합 프로그램	58.9%	11	66.5%	13	67.4%	10	66.7%	12
13) 일과 학습을 병행하며 훈련받는 지역 사회 작업장	53.4%	16	59.1%	20	59.0%	18	63.5%	14
14) 건강검진 제공	70.9%	1	73.5%	3	75.0%	2	75.7%	1
15) 각종 질병에 대한 치료	61.1%	8	70.4%	8	71.1%	5	72.5%	3
16) 성교육 제공	47.1%	19	57.4%	21	52.7%	22	50.7%	23
17) 각종 고민에 대한 상담 제공	52.0%	17	65.9%	16	66.6%	11	69.3%	6
18) 가족캠프, 가족상담, 부모교육 등 가족 관계 개선 프로그램 제공	44.6%	20	52.4%	23	48.5%	23	53.9%	22
19) 인터넷 중독 치료 지원	39.7%	21	47.7%	24	42.0%	25	48.0%	25
20) 메시지 등을 통한 실시간 맞춤형 상담 혹은 정보제공 및 인터넷 사이트	36.9%	26	46.2%	25	44.9%	24	47.1%	26
21) 상담사가 찾아오는 방문형 상담	36.6%	27	39.1%	28	39.3%	27	46.2%	27
22) 가족복지지원	39.7%	22	44.4%	26	41.0%	26	49.9%	24
23) 동아리 활동에 대한 지원	56.0%	15	67.2%	12	57.1%	20	59.9%	19
24) 체육 활동 지원	70.0%	2	66.2%	15	62.0%	14	63.4%	16
25) 문화예술 활동 지원	68.0%	3	70.1%	9	61.9%	15	61.7%	18
26) 모임, 휴식, 놀이 등에 자유롭게 활용할 수 있는 '청소년 자유공간' 제공	61.1%	8	68.1%	10	61.1%	16	62.6%	17
27) 야간 및 휴일에 개설되는 프로그램	51.4%	18	60.7%	18	58.1%	19	59.4%	20
28) 청소년활동 바우처 제공	58.0%	13	70.6%	7	67.6%	9	67.5%	10

4) 중단 기간

공통적으로 검정고시 준비와 건강검진 지원 정책의 수요가 높았으며, 청소년 전용 일자리와 멘토, 질병치료 등에서 중단 기간에 따른 수요의 차이가 있었음.

- 1년 미만 청소년은 청소년전용 일자리와 학습 또는 진로에 도움을 주는 멘토 수요가 높음.
- 2년 이상 청소년은 질병 치료에 대한 수요가 비교적 높음.

- 6개월 미만 청소년은 검정고시 준비 지원 78.0%, 진학정보 제공 77.0%, 청소년전용 일자리 제공 72.5% 순으로 수요가 높게 나타남.
- 6개월 이상~1년 미만 청소년은 검정고시 준비 지원 81.4%, 건강검진 제공 75.9%, 진학정보 제공 75.8% 순으로 수요가 높게 나타남.
- 1년 이상~2년 미만 청소년은 검정고시 준비 지원 81.4%, 건강검진 제공 74.7%, 진학정보 제공 72.3% 순으로 수요가 높게 나타남.
- 2년 이상 청소년은 건강검진 제공 76.2%, 각종 질병에 대한 치료 72.9%, 검정고시 준비 지원 71.2% 순으로 수요가 높게 나타남.
- 검정고시 준비와 건강검진 지원 정책의 수요가 공통적으로 높게 나타났고 중단기간에 따른 정책 수요 차이가 크지는 않았으나, 중단 기간이 비교적 짧은 경우는 학습 관련과 청소년 전용 일자리, 기간이 긴 경우는 질병 치료에 대한 수요가 높았음.
 - 1년 미만 청소년은 청소년전용 일자리와 학습 및 진로에 도움을 주는 멘토의 수요가 높음
 - 2년 이상 청소년은 질병 치료에 대한 필요성을 높게 인식함.



【그림 II-206】 중단 기간에 따른 학교 밖 청소년 지원 정책의 필요성 순위

표 II-73 중단기간에 따른 정책수요 비교

(단위: %)

구분	6개월 미만		6개월 이상 ~1년 미만		1년 이상 ~2년 미만		2년 이상	
	비율%	순위	비율%	순위	비율%	순위	비율%	순위
1) 복고 절차 및 방법 안내	32.0%	28	33.4%	28	29.9%	28	31.8%	28
2) 학습 또는 진로에 도움을 주는 멘토	70.5%	5	71.1%	5	70.9%	7	65.1%	12
3) 진학정보 제공	77.0%	2	75.8%	3	72.3%	3	68.7%	6
4) 검정고시 준비 지원	78.0%	1	81.4%	1	75.5%	1	71.2%	3
5) 다양한 교육방법을 활용한 대안교육 제공	61.6%	16	64.0%	12	64.5%	13	63.8%	15
6) 진로탐색을 위한 체험	68.8%	7	68.7%	7	72.1%	4	70.5%	4
7) 직업교육훈련	68.9%	6	66.3%	11	71.2%	5	69.4%	5
8) 근로 중 피해(언어폭력, 임금체불 등)에 대한 보호	54.5%	21	53.2%	21	57.0%	21	54.3%	22
9) 자산관리와 관련된 정보 제공	62.9%	13	56.5%	20	59.6%	18	60.7%	18
10) 개인 맞춤형 교육 또는 직업훈련 보장	68.2%	9	63.2%	13	66.6%	12	64.1%	14
11) 청소년전용 일자리 제공	72.5%	3	73.0%	4	69.0%	9	66.1%	9
12) 진로상담, 직업훈련, 취(창)업을 연결하는 통합 프로그램	67.4%	10	68.2%	8	67.8%	10	65.6%	10
13) 일과 학습을 병행하며 훈련받는 지역 사회 작업장	59.4%	18	60.3%	17	59.3%	19	58.7%	19
14) 건강검진 제공	70.5%	4	75.9%	2	74.7%	2	76.2%	1
15) 각종 질병에 대한 치료	68.2%	8	69.5%	6	71.1%	6	72.9%	2
16) 성교육 제공	47.5%	23	53.2%	22	51.6%	23	57.3%	20
17) 각종 고민에 대한 상담 제공	63.2%	12	67.3%	9	67.6%	11	66.7%	8
18) 가족캠프, 가족상담, 부모교육 등 가족 관계 개선 프로그램 제공	48.0%	22	46.3%	23	53.0%	22	49.5%	23
19) 인터넷 중독 치료 지원	40.7%	25	40.0%	26	44.6%	25	45.9%	24
20) 메시지 등을 통한 실시간 맞춤형 상담 혹은 정보제공 및 인터넷 사이트	42.3%	24	45.5%	24	46.2%	24	45.8%	25
21) 상담사가 찾아오는 방문형 상담	39.0%	26	37.8%	27	41.4%	27	40.3%	27
22) 가족복지지원	38.9%	27	42.2%	25	43.6%	26	43.3%	26
23) 동아리 활동에 대한 지원	55.1%	20	57.6%	19	59.1%	20	61.9%	17
24) 체육 활동 지원	59.6%	17	61.9%	15	63.0%	14	65.3%	11
25) 문화예술 활동 지원	62.5%	14	62.8%	14	63.0%	15	64.6%	13
26) 모임, 휴식, 놀이 등에 자유롭게 활용할 수 있는 '청소년 자유공간'제공	61.8%	15	60.5%	16	62.9%	16	63.5%	16
27) 야간 및 휴일에 개설되는 프로그램	59.0%	19	57.6%	18	60.8%	17	57.1%	21
28) 청소년활동 바우처 제공	65.0%	11	66.9%	10	70.5%	8	68.1%	7

5) 소속 기관

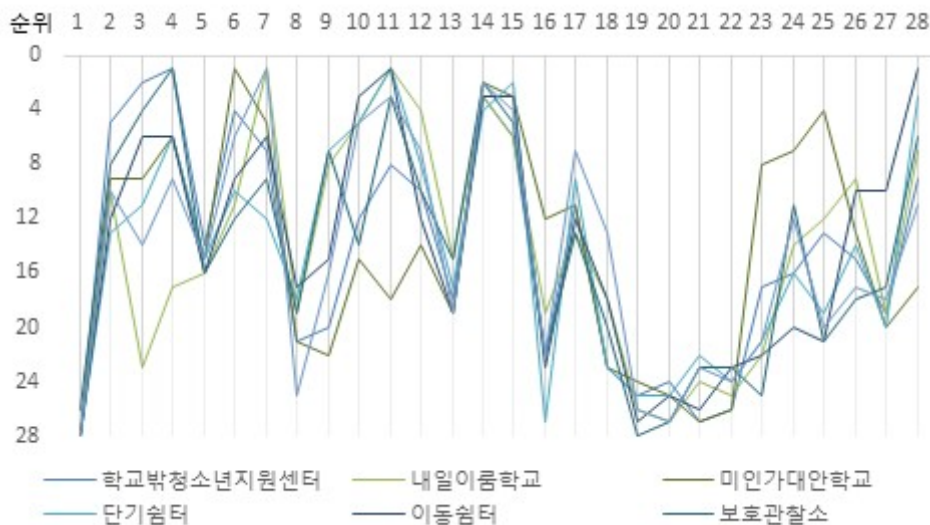
건강검진의 수요는 공통적으로 높았으나, 이 외의 정책은 기관별 수요도 차이가 크게 나타남.

- 학교밖청소년지원센터는 학업과 진로체험 등에 관한 수요가 높음.
- 내일이룸학교는 직업훈련과 창업 등 직업에 관한 수요가 높음.
- 미인가대안학교는 진로체험, 청소년 활동에 관한 수요가 높음.
- 단기쉼터와 이동쉼터는 질병 치료 수요가 특히 높고, 일자리와 바우처 제공 수요가 높음.
- 보호관찰소는 학교밖청소년지원센터와 유사한 경향을 보이며 동시에 일자리 제공 수요 높음.
- 직업훈련과 일자리 제공 등 직업 관련 수요가 높고, 질병치료 필요성도 높게 인식함.

- 학교밖청소년지원센터 청소년은 검정고시 준비 지원 82.5%, 진학정보 제공 81.0%, 건강검진 제공 80.5% 순으로 수요가 높게 나타남.
- 내일이룸학교 청소년은 청소년전용 일자리 제공과 직업훈련교육이 각각 80.5%로 가장 높았으며, 건강검진 제공 76.8%, 진로상담, 직업훈련, 취(창)업을 연결하는 통합 프로그램 74.4% 순으로 수요가 높게 나타남.
- 미인가대안학교 청소년은 진로탐색을 위한 체험 78.6%, 건강검진 제공 77.2%, 각종 질병에 대한 치료 75.2% 순으로 수요가 높게 나타남.
- 단기쉼터 청소년은 청소년전용 일자리 제공 88.6%, 각종 질병에 대한 치료 82.3%, 청소년활동 바우처 제공 81.0% 순으로 수요가 높게 나타남.
- 이동쉼터 청소년은 청소년전용 일자리 제공과 청소년활동 바우처 제공이 각각 71.0%로 가장 높았으며, 건강검진 제공, 각종 질병에 대한 치료, 개인 맞춤형 교육 또는 직업훈련 보장이 각각 64.5% 순으로 수요가 높게 나타남.
- 보호관찰소 청소년은 검정고시 준비 지원 59.5%, 건강검진 제공 54.1%, 청소년전용 일자리 제공 53.6% 순으로 수요가 높게 나타남.
- 소년원 청소년은 직업교육훈련 70.3%, 건강검진 제공 70.1%, 청소년전용 일자리 제공 69.5% 순으로 수요가 높게 나타남.
- 지원 정책 필요성은 소속 기관에 따라 상당한 차이가 있는 것으로 나타났으며, 기관별 필요성 인식 차이가 큰 정책은 다음과 같음.
 - 진학정보 제공과 검정고시 준비 지원은 학교밖청소년지원센터와 보호관찰소 청소년의 수요가 높았으나 내일이룸학교 청소년의 수요는 낮았음.
 - 자산관리, 개인 맞춤형 교육 또는 직업훈련 보장, 청소년전용 일자리 제공의 경우 학교밖청소년지원센터와 미인가대안학교를 제외한, 내일이룸학교, 단기쉼터, 이동쉼터, 소년원의 수요가 대체로 모두 높았고, 특히 일자리 제공의 필요성을 가장 높게 인식하고 있음.
 - 동아리, 체육, 문화예술 활동은 비인가 대안학교의 수요가 특히 높았으나 청소년활동 바우처의 경우에는 그 수요가 낮았고 단기쉼터와 이동쉼터 청소년이 필요성을 높게 응답함.

○ 이상을 바탕으로 기관별 지원 정책 수요를 정리하면 다음과 같음.

- 건강검진은 모든 기관에서 공통적으로 수요가 높게 나타남.
- 학교밖청소년지원센터는 검정고시 준비 지원과 진학정보, 진로체험과 멘토 등 학업과 진로에 관한 수요가 상대적으로 높음.
- 내일이룸학교는 청소년 일자리와 창업, 직업훈련 등 진로직업에 관한 수요가 높음.
- 미인가대안학교는 진로탐색을 위한 체험과 동아리, 체육, 문화예술 등 다양한 체험과 활동에 관한 수요가 높고, 타 기관에 비해 성교육에 대한 수요가 높음.
- 단기쉼터와 이동쉼터는 질병 치료에 대한 수요가 높았는데, 특히 단기쉼터의 경우 검진보다도 치료의 필요성을 높게 인식하고 있었음. 또한 쉼터는 일자리 제공과 보장된 직업 훈련 등 직업 관련 수요가 높았으며, 청소년 활동에 대해서는 구체적 활동보다는 바우처와 같이 금전적 지원을 중요하게 인식하고 있었음.
- 보호관찰소의 경우는 검정고시, 진학정보 등 학교밖청소년지원센터 청소년과 유사한 수요를 보이면서 동시에 청소년전용 일자리 제공 수요가 높음.
- 소년원의 경우 직업교육훈련과 일자리 제공 등 직업 관련 수요가 높았고, 질병 치료의 필요성에 대해서도 높게 인식하고 있음.



【그림 II-207】 기관에 따른 학교 밖 청소년 지원 정책의 필요성 순위

표 II-74 소속 기관에 따른 정책수요 비교 (단위: %)

구분	학교밖청소년지원센터		내일이룸학교		미인가대안학교	
	비율%	순위	비율%	순위	비율%	순위
1) 복고 절차 및 방법 안내	32.3%	28	28.0%	28	34.4%	28
2) 학습 또는 진로에 도움을 주는 멘토	76.9%	5	68.3%	10	69.7%	9
3) 진학정보 제공	81.0%	2	53.7%	23	69.7%	9
4) 검정고시 준비 지원	82.5%	1	59.8%	17	71.4%	6
5) 다양한 교육방법을 활용한 대안교육 제공	71.9%	14	63.4%	16	65.3%	15
6) 진로탐색을 위한 체험	77.9%	4	67.1%	11	78.6%	1
7) 직업교육훈련	76.0%	7	80.5%	1	72.8%	5
8) 근로 중 피해(언어폭력, 임금체불 등)에 대한 보호	61.7%	21	56.1%	19	58.2%	21
9) 자산관리와 관련된 정보 제공	64.8%	20	69.5%	8	56.8%	22
10) 개인 맞춤형 교육 또는 직업훈련 보장	72.7%	12	73.2%	5	65.3%	15
11) 청소년전용 일자리 제공	75.4%	8	80.5%	1	60.5%	18
12) 진로상담, 직업훈련, 취(창)업을 연결하는 통합 프로그램	74.6%	10	74.4%	4	66.0%	14
13) 일과 학습을 병행하며 훈련받는 지역 사회 작업장	66.5%	18	64.6%	15	58.8%	19
14) 건강검진 제공	80.5%	3	76.8%	3	77.2%	2
15) 각종 질병에 대한 치료	76.1%	6	72.0%	6	75.2%	3
16) 성교육 제공	57.7%	22	56.1%	19	68.7%	12
17) 각종 고민에 대한 상담 제공	74.2%	11	65.9%	13	69.0%	11
18) 가족캠프, 가족상담, 부모교육 등 가족 관계 개선 프로그램 제공	54.1%	23	57.3%	18	52.4%	23
19) 인터넷 중독 치료 지원	48.6%	25	41.5%	26	48.6%	24
20) 메시지 등을 통한 실시간 맞춤형 상담 혹은 정보제공 및 인터넷 사이트	51.4%	24	39.0%	27	47.3%	25
21) 상담사가 찾아오는 방문형 상담	42.7%	27	45.1%	24	41.2%	27
22) 가족복지지원	46.6%	26	43.9%	25	42.9%	26
23) 동아리 활동에 대한 지원	66.8%	17	54.9%	22	69.7%	8
24) 체육 활동 지원	68.5%	16	64.6%	14	70.1%	7
25) 문화예술 활동 지원	72.2%	13	65.9%	12	73.1%	4
26) 모임, 휴식, 놀이 등에 자유롭게 활동할 수 있는 '청소년 자유공간' 제공	70.7%	15	68.3%	9	67.0%	13
27) 야간 및 휴일에 개설되는 프로그램	65.9%	19	56.1%	19	58.2%	20
28) 청소년활동 바꾸쳐 제공	74.6%	9	70.7%	7	65.0%	17

표 II-75 소속 기관에 따른 정책수요 비교(계속)

(단위: %)

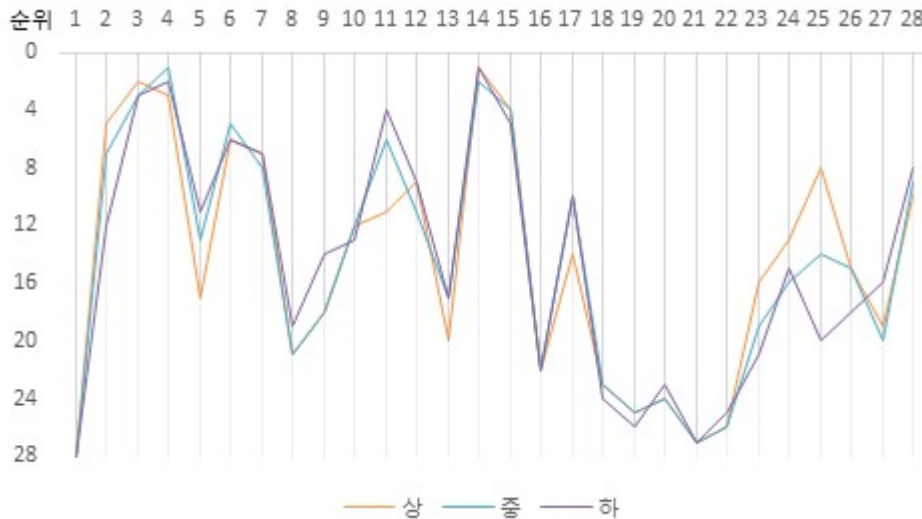
구분	단기쉼터		이동쉼터		보호관찰소		소년원	
	비율%	순위	비율%	순위	비율%	순위	비율%	순위
1) 복고 절차 및 방법 안내	34.2%	28	33.9%	28	24.3%	26	42.4%	28
2) 학습 또는 진로에 도움을 주는 멘토	64.6%	13	58.1%	12	42.5%	8	61.6%	10
3) 진학정보 제공	65.8%	11	62.9%	6	50.4%	4	58.7%	14
4) 검정고시 준비 지원	75.9%	6	62.9%	6	59.5%	1	61.6%	9
5) 다양한 교육방법을 활용한 대안교육 제공	64.6%	15	54.8%	16	35.1%	16	58.1%	15
6) 진로탐색을 위한 체험	68.4%	10	61.3%	9	38.8%	12	62.2%	6
7) 직업교육훈련	65.8%	12	62.9%	6	42.3%	9	70.3%	1
8) 근로 중 피해(언어폭력, 임금체불 등)에 대한 보호	60.8%	18	51.6%	17	29.0%	19	46.5%	25
9) 자산관리와 관련된 정보 제공	74.7%	7	56.5%	15	45.2%	7	57.8%	16
10) 개인 맞춤형 교육 또는 직업훈련 보장	75.9%	5	64.5%	3	38.3%	14	64.8%	5
11) 청소년전용 일자리 제공	88.6%	1	71.0%	1	53.6%	3	69.5%	3
12) 진로상담, 직업훈련, 취(창)업을 연결하는 통합 프로그램	74.7%	8	58.1%	12	42.3%	10	61.9%	7
13) 일과 학습을 병행하며 훈련받는 지역 사회 작업장	62.0%	17	48.4%	19	36.4%	15	54.4%	19
14) 건강검진 제공	78.5%	4	64.5%	3	54.1%	2	70.1%	2
15) 각종 질병에 대한 치료	82.3%	2	64.5%	3	49.6%	5	65.7%	4
16) 성교육 제공	43.0%	27	38.7%	23	27.3%	22	47.1%	22
17) 각종 고민에 대한 상담 제공	68.4%	9	58.1%	12	38.3%	13	61.9%	7
18) 가족캠프, 가족상담, 부모교육 등 가족 관계 개선 프로그램 제공	46.8%	23	50.0%	18	28.7%	20	60.2%	13
19) 인터넷 중독 치료 지원	44.3%	25	35.5%	27	21.4%	28	45.6%	26
20) 메시지 등을 통한 실시간 맞춤형 상담 혹은 정보제공 및 인터넷 사이트	44.3%	25	37.1%	25	23.1%	27	45.6%	27
21) 상담사가 찾아오는 방문형 상담	50.6%	22	37.1%	26	26.5%	23	47.1%	23
22) 가족복지지원	45.6%	24	38.7%	23	26.5%	23	46.8%	24
23) 동아리 활동에 대한 지원	55.7%	21	43.5%	22	26.3%	25	50.3%	21
24) 체육 활동 지원	63.3%	16	46.8%	20	40.0%	11	60.5%	12
25) 문화예술 활동 지원	59.5%	19	45.2%	21	28.3%	21	53.2%	20
26) 모임, 휴식, 놀이 등에 자유롭게 활동할 수 있는 '청소년 자유공간'제공	64.6%	14	59.7%	10	30.2%	18	55.2%	17
27) 야간 및 휴일에 개설되는 프로그램	58.2%	20	59.7%	10	33.4%	17	54.7%	18
28) 청소년활동 바우처 제공	81.0%	3	71.0%	1	46.4%	6	61.3%	11

6) 진로성숙도⁴⁰⁾

수요가 높은 정책은 검정고시 준비 지원과 진학정보 제공, 건강검진 제공으로 동일하였으나, 학업 및 학습 방법, 진로직업, 청소년활동 관련 정책 중 일부에서 수요도 차이가 있었음.

- 진로성숙도가 높은 경우에는 멘토, 낮은 경우에는 대안교육 수요가 높음.
- 진로성숙도가 높을수록 일자리보다는 진로탐색 체험과 직업교육훈련 수요가 높아짐.
- 진로성숙도가 높을수록 동아리, 체육, 문화예술 활동에 관한 수요가 증가함.

- 진로성숙도가 높은 집단과 중간 집단, 낮은 집단 모두 수요가 가장 높은 정책은 검정고시 준비 지원과 진학정보 제공, 건강검진 제공으로 각 집단 내에서 순위는 조금씩 달랐으나, 상위 수요 3개의 항목은 동일하였음.
- 진로성숙도에 따라 학업 및 학습 방법, 진로직업, 청소년 활동에 관한 필요성 인식에는 차이가 있었으며, 차이가 큰 정책은 다음과 같음.
 - 학업 및 학습 방법과 관련하여 진로성숙도가 높은 경우에는 학습 또는 진로에 도움을 주는 멘토의 필요성을 높게 인식한 반면, 진로 성숙도가 낮을수록 다양한 교육방법을 활용한 대안교육에 대한 요구가 증가하였음.
 - 진로성숙도가 높을수록 청소년전용 일자리 제공에 대한 수요의 순위가 낮아졌는데, 진로성숙도가 높은 청소년은 현재의 일자리보다는 진로탐색 체험이나, 직업교육훈련에 대한 요구가 높았음.
 - 진로성숙도가 높을수록 비교적 동아리, 체육, 문화예술 활동에 관한 수요가 증가하였음.



【그림 II-208】 진로성숙도에 따른 학교 밖 청소년 지원 정책의 필요성 순위

40) 진로성숙도는 진로확신성, 진로결정성, 진로준비성, 진로독립성 4개 점수의 합이며, 평균을 기준으로 ± 1 표준편차 이내는 '중' 집단으로, -1 표준편차 이하는 '하', $+1$ 표준편차 이상은 '상' 집단으로 구분함.

표 II-76 진로성숙도에 따른 정책수요 비교

(단위: %)

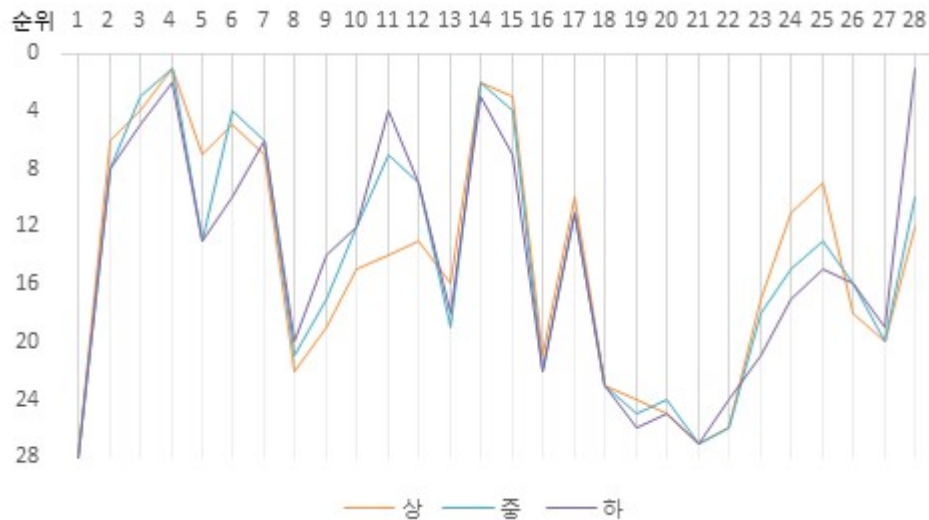
구분	상		중		하	
	비율%	순위	비율%	순위	비율%	순위
1) 복교 절차 및 방법 안내	32.7%	28	32.3%	28	27.4%	28
2) 학습 또는 진로에 도움을 주는 멘토	75.7%	5	68.6%	7	59.8%	12
3) 진학정보 제공	77.1%	2	71.9%	3	69.0%	3
4) 검정고시 준비 지원	76.8%	3	76.0%	1	71.6%	2
5) 다양한 교육방법을 활용한 대안교육 제공	66.8%	17	63.4%	13	60.4%	11
6) 진로탐색을 위한 체험	74.4%	6	70.0%	5	66.0%	6
7) 직업교육훈련	73.9%	7	68.6%	8	65.2%	7
8) 근로 중 피해(언어폭력, 임금체불 등)에 대한 보호	58.0%	21	54.5%	21	52.3%	19
9) 자산관리와 관련된 정보 제공	65.0%	18	59.0%	18	57.8%	14
10) 개인 맞춤형 교육 또는 직업훈련 보장	70.5%	12	65.1%	12	59.5%	13
11) 청소년전용 일자리 제공	71.1%	11	69.0%	6	68.3%	4
12) 진로상담, 직업훈련, 취(창)업을 연결하는 통합 프로그램	72.7%	9	66.8%	11	60.4%	9
13) 일과 학습을 병행하며 훈련받는 지역 사회 작업장	60.8%	20	60.1%	17	53.7%	17
14) 건강검진 제공	78.8%	1	73.9%	2	72.8%	1
15) 각종 질병에 대한 치료	76.0%	4	70.1%	4	67.5%	5
16) 성교육 제공	55.2%	22	54.0%	22	47.2%	22
17) 각종 고민에 대한 상담 제공	68.9%	14	67.1%	10	60.4%	10
18) 가족캠프, 가족상담, 부모교육 등 가족 관계 개선 프로그램 제공	52.5%	23	51.1%	23	39.2%	24
19) 인터넷 중독 치료 지원	44.2%	25	44.8%	25	36.6%	26
20) 메시지 등을 통한 실시간 맞춤형 상담 혹은 정보제공 및 인터넷 사이트	45.7%	24	46.2%	24	40.5%	23
21) 상담사가 찾아오는 방문형 상담	42.3%	27	40.4%	27	34.6%	27
22) 가족복지지원	42.7%	26	43.3%	26	38.0%	25
23) 동아리 활동에 대한 지원	67.7%	16	58.8%	19	48.8%	21
24) 체육 활동 지원	69.3%	13	62.5%	16	56.7%	15
25) 문화예술 활동 지원	73.8%	8	62.9%	14	51.8%	20
26) 모임, 휴식, 놀이 등에 자유롭게 활동할 수 있는 '청소년 자유공간'제공	68.6%	15	62.6%	15	53.5%	18
27) 야간 및 휴일에 개설되는 프로그램	64.4%	19	57.7%	20	54.2%	16
28) 청소년활동 바꾸쳐 제공	71.5%	10	67.9%	9	63.2%	8

7) 경제적 배경

검정고시 준비 지원과 건강검진 제공은 공통적으로 수요가 높았으나, 질병치료, 학습 및 진로, 청소년활동 분야의 수요에는 차이가 있었음.

- 경제수준을 높게 평가할수록 질병치료, 대안교육과 진로체험, 체육 및 문화예술 활동 지원 요구가 높음.
- 경제수준을 낮게 평가할수록 청소년전용 일자리, 청소년활동 바우처에 대한 수요가 높아짐.

- 가정의 경제수준을 높게 평가한 청소년의 경우 검정고시 준비 지원 67.3%, 건강검진 제공 65.7%, 각종 질병에 대한 치료 64.9% 순으로 수요가 높게 나타남.
- 가정의 경제수준을 중간 정도로 평가한 청소년의 경우 검정고시 준비 지원 75.8%, 건강검진 제공 75.1%, 진학정보 제공 73.2% 순으로 수요가 높게 나타남.
- 가정의 경제수준을 낮게 평가한 청소년의 경우 청소년활동 바우처 제공 78.9% 검정고시 준비 지원 78.4%, 건강검진 제공 78.1% 순으로 수요가 높게 나타남.
- 검정고시 준비 지원과 건강검진에 대한 수요가 공통적으로 높았으며, 가정의 경제수준을 높게 평가한 경우는 질병치료, 낮게 평가한 경우는 바우처 제공 수요가 높음.
- 지원 정책 필요성은 가정의 경제수준 인식에 따라 차이가 있는 것으로 나타났음.
 - 학업 및 학습 방법과 관련하여 경제수준을 높게 평가할수록 다양한 교육방법을 활용한 대안교육과 진로탐색을 위한 체험의 요구가 높아짐.
 - 반면, 경제수준을 낮게 평가할수록 청소년전용 일자리 제공 수요가 높음.
 - 청소년활동과 관련하여 경제수준을 높게 평가한 경우는 체육 및 문화예술 활동 지원 요구가 높았고, 낮게 평가한 경우는 현금 대신 사용할 수 있는 바우처 수요가 높음.



【그림 II-209】 가정 경제적 배경에 따른 학교 밖 청소년 지원 정책의 필요성 순위

표 II-77 가정 경제적 배경에 따른 정책수요 비교

(단위: %)

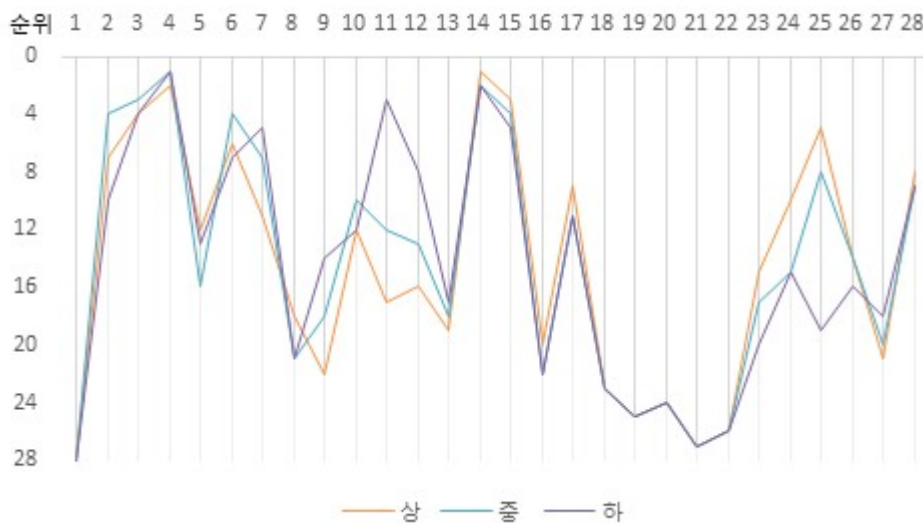
구분	상		중		하	
	비율%	순위	비율%	순위	비율%	순위
1) 복고 절차 및 방법 안내	31.4%	28	31.3%	28	33.7%	28
2) 학습 또는 진로에 도움을 주는 멘토	59.5%	6	69.0%	8	72.6%	8
3) 진학정보 제공	62.4%	4	73.2%	3	74.5%	5
4) 검정고시 준비 지원	67.3%	1	75.8%	1	78.4%	2
5) 다양한 교육방법을 활용한 대안교육 제공	58.8%	7	63.6%	13	66.9%	13
6) 진로탐색을 위한 체험	61.6%	5	71.2%	4	70.5%	10
7) 직업교육훈련	58.8%	7	69.6%	6	73.2%	6
8) 근로 중 피해(언어폭력, 임금체불 등)에 대한 보호	46.9%	22	54.7%	21	60.3%	20
9) 자산관리와 관련된 정보 제공	50.5%	19	60.0%	17	65.9%	14
10) 개인 맞춤형 교육 또는 직업훈련 보장	54.5%	15	65.9%	12	68.6%	12
11) 청소년전용 일자리 제공	55.2%	14	69.5%	7	76.2%	4
12) 진로상담, 직업훈련, 취(창)업을 연결하는 통합 프로그램	56.2%	13	67.5%	9	70.7%	9
13) 일과 학습을 병행하며 훈련받는 지역 사회 작업장	54.3%	16	59.1%	19	63.1%	18
14) 건강검진 제공	65.7%	2	75.1%	2	78.1%	3
15) 각종 질병에 대한 치료	64.9%	3	71.2%	4	72.9%	7
16) 성교육 제공	48.3%	21	53.4%	22	54.5%	22
17) 각종 고민에 대한 상담 제공	57.3%	10	67.0%	11	68.8%	11
18) 가족캠프, 가족상담, 부모교육 등 가족 관계 개선 프로그램 제공	45.7%	23	49.2%	23	53.8%	23
19) 인터넷 중독 치료 지원	40.3%	24	43.4%	25	45.6%	26
20) 메시지 등을 통한 실시간 맞춤형 상담 혹은 정보제공 및 인터넷 사이트	37.1%	25	45.7%	24	47.3%	25
21) 상담사가 찾아오는 방문형 상담	35.1%	27	39.7%	27	44.0%	27
22) 가족복지지원	37.0%	26	41.4%	26	50.5%	24
23) 동아리 활동에 대한 지원	53.8%	17	59.6%	18	59.2%	21
24) 체육 활동 지원	56.7%	11	63.3%	15	65.2%	17
25) 문화예술 활동 지원	57.8%	9	63.6%	13	65.8%	15
26) 모임, 휴식, 놀이 등에 자유롭게 활동할 수 있는 '청소년 자유공간'제공	50.5%	18	63.2%	16	65.5%	16
27) 야간 및 휴일에 개설되는 프로그램	50.0%	20	58.7%	20	62.7%	19
28) 청소년활동 바우처 제공	56.4%	12	67.1%	10	78.9%	1

8) 학업성적

검정고시 준비 지원과 건강검진 제공은 공통적으로 수요가 높았으나, 질병치료, 청소년활동, 진로직업 관련 지원 정책 수요에 차이가 있었음.

- 학업성적을 높게 평가할수록 질병치료와 문화예술 활동 지원 요구가 높음.
- 학업성적을 중간 정도로 평가한 경우 학습 및 진로 관련 멘토의 필요성을 높게 응답함.
- 학업성적을 낮게 평가할수록 일자리, 직업교육훈련, 통합 진로 프로그램 등의 수요가 높음.

- 중단 시 학업성적을 높게 평가한 청소년의 경우 건강검진 제공 82.3%, 검정고시 준비 지원 78.8%, 각종 질병에 대한 치료 78.5% 순으로 수요가 높게 나타남.
- 중단 시 학업성적을 중간 정도로 평가한 청소년의 경우 검정고시 준비 지원 80.2%, 건강검진 제공 79.7%, 진학정보 제공 77.5% 순으로 수요가 높게 나타남.
- 중단 시 학업성적을 낮게 평가한 청소년의 경우 검정고시 준비 지원 71.9%, 건강검진 제공 69.3%, 청소년전용 일자리 제공 68.4% 순으로 수요가 높게 나타남.
- 검정고시 준비 지원과 건강검진에 대한 수요가 공통적으로 높았으며, 학업성적을 높게 평가한 경우는 질병치료, 낮게 평가한 경우는 청소년전용 일자리 제공 수요가 높음.
- 지원 정책 필요성은 중단 시 학업성적 인식에 따라 차이가 있는 것으로 나타났음.
 - 학업성적을 높게 평가할수록 문화예술 활동 지원 요구가 높음.
 - 학업성적을 낮게 평가할수록 직업교육훈련, 일자리, 진로상담과 훈련 및 창업을 연결하는 프로그램 등 진로직업 관련 정책의 수요가 높음.
 - 학업성적을 중간정도로 평가한 경우에서 멘토에 대한 수요가 가장 높았음.



【그림 II-210】 중단 시 학업성적에 따른 학교 밖 청소년 지원 정책의 필요성 순위

표 II-78 중단 시 학업성적에 따른 정책수요 비교

(단위: %)

구분	상		중		하	
	비율%	순위	비율%	순위	비율%	순위
1) 복교 절차 및 방법 안내	37.8%	28	33.6%	28	28.2%	28
2) 학습 또는 진로에 도움을 주는 멘토	76.7%	7	75.5%	4	62.3%	10
3) 진학정보 제공	78.2%	4	77.5%	3	67.8%	4
4) 검정고시 준비 지원	78.8%	2	80.2%	1	71.9%	1
5) 다양한 교육방법을 활용한 대안교육 제공	72.5%	12	66.9%	16	58.4%	13
6) 진로탐색을 위한 체험	77.1%	6	75.5%	4	65.0%	7
7) 직업교육훈련	73.3%	11	73.1%	7	65.6%	5
8) 근로 중 피해(언어폭력, 임금체불 등)에 대한 보호	65.0%	18	60.4%	21	48.1%	21
9) 자산관리와 관련된 정보 제공	62.2%	22	63.0%	18	57.8%	14
10) 개인 맞춤형 교육 또는 직업훈련 보장	72.5%	12	70.3%	10	60.3%	12
11) 청소년전용 일자리 제공	70.5%	17	70.1%	12	68.4%	3
12) 진로상담, 직업훈련, 취(창)업을 연결하는 통합 프로그램	71.0%	16	70.1%	13	64.0%	8
13) 일과 학습을 병행하며 훈련받는 지역 사회 작업장	64.7%	19	63.0%	18	55.3%	17
14) 건강검진 제공	82.3%	1	79.7%	2	69.3%	2
15) 각종 질병에 대한 치료	78.5%	3	75.5%	4	65.6%	5
16) 성교육 제공	64.3%	20	58.2%	22	46.3%	22
17) 각종 고민에 대한 상담 제공	73.9%	9	70.2%	11	61.5%	11
18) 가족캠프, 가족상담, 부모교육 등 가족 관계 개선 프로그램 제공	56.3%	23	52.8%	23	45.2%	23
19) 인터넷 중독 치료 지원	50.4%	25	45.4%	25	39.8%	25
20) 메시지 등을 통한 실시간 맞춤형 상담 혹은 정보제공 및 인터넷 사이트	53.1%	24	47.4%	24	40.9%	24
21) 상담사가 찾아오는 방문형 상담	42.3%	27	41.3%	27	38.2%	27
22) 가족복지지원	46.7%	26	44.4%	26	39.7%	26
23) 동아리 활동에 대한 지원	72.0%	15	64.2%	17	51.3%	20
24) 체육 활동 지원	73.8%	10	68.2%	15	56.2%	15
25) 문화예술 활동 지원	77.1%	5	72.4%	8	53.6%	19
26) 모임, 휴식, 놀이 등에 자유롭게 활동할 수 있는 '청소년 자유공간'제공	72.1%	14	68.7%	14	55.6%	16
27) 야간 및 휴일에 개설되는 프로그램	63.9%	21	61.3%	20	55.0%	18
28) 청소년활동 바꾸쳐 제공	75.6%	8	70.8%	9	63.4%	9

9) 정책 수요 집단 분석

○ 7개 기관과 검정고시 접수장 청소년을 포함한 전체 3,156을 정책 수요 패턴에 따라 몇 개의 집단으로 구분 한 후 각 집단별 구성 특성을 분석하고자 하였음.

- 잠재집단분석(Latent Class Analysis): 응답패턴에 따라 잠재된 집단을 탐색 및 분류

$$P(Y=y|L=c) = \prod_{j=1}^J \prod_{r_j=1}^{R_j} \rho_{j,r_j|c}^{I(y_j=r_j)}$$

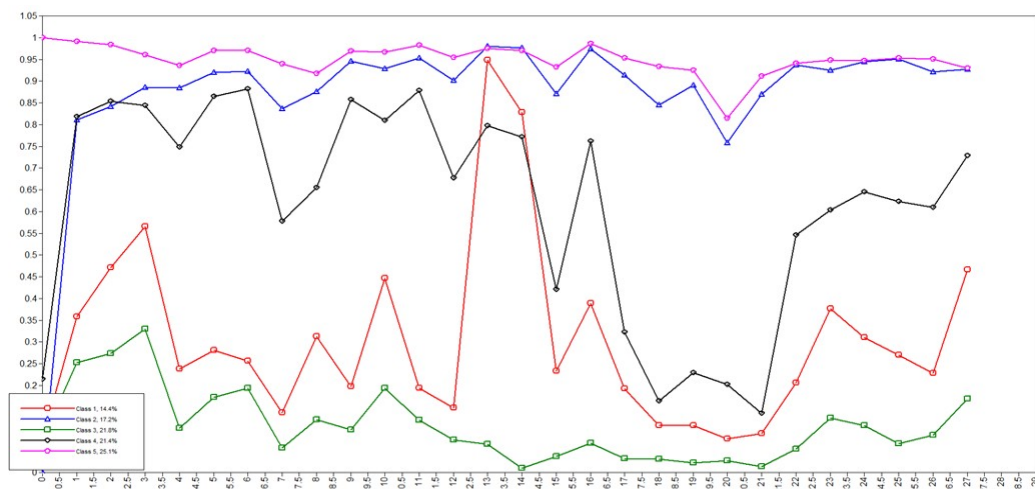
- 정보지수 모형적합도(Information Criteria): 5개의 잠재집단이 존재하는 것으로 판단

표 II-79 모형적합도

집단수	AIC	BIC	ABIC
2집단	76977.709	77492.586	77222.506
3집단	66586.460	67277.001	66914.775
4집단	63090.279	63956.484	63502.113
5집단	61748.838	62790.706	62244.190
6집단	63404.876	64622.409	63983.747

○ 5개의 잠재집단의 집단 명과 특징은 다음과 같음.

- 저수요집단(A) 모든 정책에서 전반적으로 수요가 낮은 686명(21.8%)
- 저수요일학습(B) 전반적으로 수요는 낮지만 일과 학습 병행(13번), 건강검진(14번)의 수요가 높은 467명(14.4%)
- 중수요상담훈련거부(C) 학업 및 진로 수요가 높은 반면 상담 및 복지(18번-21번) 수요가 현저하게 낮은 666명 (21.4%)
- 고수요복교거부(D) 복교 외 전반적으로 수요가 높은 544명(17.2%)
- 고수요집단(E) 모든 정책에서 전반적으로 수요가 높은 793명(25.1%)



【그림 II-211】 5개 집단의 자원 정책 수요 패턴

표 II-80 정책 수요 집단 특성

(단위: %)

구분		정책수요집단									
		저수요집단(A)		저수요일학습(B)		중수요 상담훈련거부(C)		고수요 복교거부(D)		고수요집단(E)	
		빈도	비율	빈도	비율	빈도	비율	빈도	비율	빈도	비율
전체		686	21.8	467	14.4	666	21.4	544	17.2	793	25.1
성별	남자	395	24.5	251	15.6	311	19.3	265	16.5	387	24.1
	여자	291	18.8	216	14.0	355	22.9	279	18.0	407	26.3
연령대	만9세~12세	9	17.3	10	19.2	12	23.1	9	17.3	12	23.1
	만13세~15세	88	19.1	69	15.0	99	21.5	89	19.3	115	25.0
	만16세~18세	489	21.5	316	13.9	485	21.3	400	17.6	585	25.7
	만19세 이상	100	27.0	72	19.5	70	18.9	46	12.4	82	22.2
학교 중단기간	0~6개월 미만	105	20.8	75	14.8	94	18.6	88	17.4	144	28.5
	6개월 이상~1년 미만	144	20.9	96	14.0	150	21.8	120	17.4	178	25.9
	1년 이상~2년 미만	177	21.5	100	12.2	195	23.7	136	16.5	215	26.1
	2년 이상	260	22.8	196	17.2	227	19.9	200	17.5	257	22.5
학업중단 시 학교성적	상	131	18.3	88	12.3	162	22.6	127	17.7	209	29.1
	중	157	20.9	123	16.4	162	21.6	125	16.7	183	24.4
	하	398	23.6	256	15.1	342	20.2	292	17.3	402	23.8
가정의 경제수준	상	77	23.5	50	15.2	66	20.1	57	17.4	78	23.8
	중	524	21.9	360	15.0	506	21.1	403	16.8	603	25.2
	하	85	19.6	57	13.2	94	21.7	84	19.4	113	26.1
응답자 유형	일반	284	16.2	238	13.6	442	25.2	334	19.0	457	26.0
	비행	245	33.0	119	16.0	113	15.2	100	13.5	165	22.2
자기존중감		15.23		14.75		14.70		14.94		15.21	
자기효능감		9.09		8.82		8.78		8.99		9.14	
정서조절		7.92		7.71		7.60		7.71		7.88	

○ 집단 특성

- A집단에는 ‘만 19세 이상’, 남자, 비행청소년의 비율이 높음.
- B집단에는 ‘만 9세 이상 12세 이하’와 ‘19세 이상’의 비율이 동시에 높고, 학업 중단기간이 2년 이상인 경우가 많음.
- C집단은 ‘만9세 이상 12세 이하’ 청소년의 비율이 높고 여자 청소년 비율이 약간 높음
- D집단은 평균적 수준의 집단 구성을 보임.
- E집단은 학업중단 기간이 0~6개월 미만으로 짧고, 학업중단 시 학교성적이 높은 경우가 많음.
- 자기존중감과 자기효능감, 정서조절이 높은 청소년은 정책수요가 낮거나 높은 집단으로 양분됨.

5. 검정고시장 청소년 종합분석

1) 응답자 분포

2018년 학교 밖 청소년 실태조사에 참여한 검정고시장 청소년은 모두 663명이었음.
 - 여자 청소년이 57.6%, 남자 청소년이 42.4%였으며, 연령대는 만 16~18세가 71.8%로 가장 많았음.
 - 기관 소속 청소년보다 여자 청소년 비율이 높고, 학교중단 시 성적이 상위권인 경우가 많았음.

- 2018 학교 밖 청소년 실태조사에 참여한 검정고시장 청소년은 모두 663명이었음.
- 조사참여 검정고시장 청소년 중 남자 청소년은 42.4%, 여자 청소년은 57.6%임. 연령대는 만 16~18세가 71.8%로 가장 많았고, 그 다음으로 만 19세 이상 14.8%, 만 13~15세 11.8%, 만 9~12세 1.7%의 순이었음.
 - 이들의 학교 중단 시 성적은 하위권이 39.1%로 가장 많았고, 상위권 34.5%, 중위권 26.4%였음.
 - 학교를 그만둔 시점부터 현재까지 2년 이상이 흐른 경우와 6개월 이상 1년 미만인 경우가 34.1%로 가장 많았고, 1년 이상 2년 미만인 경우 23.4%, 와 6개월 미만인 경우가 8.4%였음.
 - 학교를 그만둘 당시 학교가 소재한 지역의 규모는 대도시가 49.2% 중소도시 43.3%, 읍면리지역 7.4%의 순임.
- 검정고시장에서 조사에 참여한 청소년과 기관 소속 청소년 간 조사 결과의 직접 비교는 어려우나, 대략적으로 검정고시장 청소년에서 여학생의 비율이 더 많음. 학교중단 시 성적의 경우 하위권은 10%이상 적고, 상위권 10%이상 많음.

표 II-81 응답자 분포 ⁴¹⁾		(단위: %)	
구분	비율	구분	비율
전체	100.0	중단학교 지역규모	
성별		대도시	49.2
남자	42.4	중소도시	43.3
여자	57.6	읍면리지역	7.4
연령대		학교 중단기간	
만9세~12세	1.7	0~6개월 미만	8.4
만13세~15세	11.8	6개월 이상~1년 미만	34.1
만16세~18세	71.8	1년 이상~2년 미만	23.4
만19세 이상	14.8	2년 이상	34.1
가정의 경제수준		학교중단 시 성적	
상	16.1	상	34.5
중	74.8	중	26.4
하	9.0	하	39.1

41) 검정고시장에서 참여한 청소년은 소속기관에 따른 가중치를 부여할 수 없기 때문에 가중치를 부여하지 않은 실제 조사 결과를 제시했으며, 따라서 검정고시장 외 기관 청소년과의 직접적 수치 비교는 할 수 없음.

2) 학교를 그만 둔 이유와 중단 시 받은 정보

검정고시장 청소년이 학교를 그만두는 가장 중요한 이유는 학교가 의미가 없어서, 다른 곳에서 원하는 곳을 배우고 싶어서, 검정고시 준비를 하려고 등임.

- 기관 소속 청소년의 학업, 학교생활 불만 보다는 검정고시 준비와 자신의 특기 살리기 등이 주요 이유임.
- 학교를 그만둘 당시 학교에서 제공받은 정보는 검정고시 준비에 관한 것이 가장 많고, 그 다음으로 청소년시설, 학교에 복학하는 절차, 학교밖청소년지원센터 등의 순이었음.

문4. 학교를 그만 둔 이유

- 학교를 그만둔 이유는 학교에 다니는 게 의미가 없기 때문이 38.9%로 가장 많았고, 그 다음으로 다른 곳에서 원하는 것을 배우고 싶어서 26.4%, 검정고시를 준비하려고 20.7%, 내 특기를 살리려고 18.7%, 심리·정신적인 문제 18.4% 등의 순이었음.
- 검정고시장에서 조사에 참여한 청소년과 기관 소속 청소년 간 조사 결과의 직접 비교는 어려우나, 학교를 그만 둔 상위 5개 이유를 비교하면 기관 소속 청소년의 ‘공부하기 싫어서’나 ‘학교 분위기가 맞지 않아서’대신 검정고시장 청소년의 경우는 ‘검정고시 준비’, ‘특기를 살리려고’가 포함되어 있으며, 나머지 3개 항목은 동일함.

표 II-82 학교를 그만 둔 이유(복수응답)

(단위: %)

학교에 다니는 게 의미가 없어서	원하는 것을 배우려고	검정고시 준비	특기를 살리려고	심리·정신적 문제로	공부하기 싫어서	학교 분위기가 맞지 않아서	성적이 잘 안 나와서	이민 또는 해외 유학	학교 친구와의 문제	신체 건강상의 이유	선생님과의 갈등	학교가 멀어서
38.9	26.4	20.7	18.7	18.4	16.9	16.6	13.6	12.4	10.3	8.6	8.3	8.0
돈을 벌고 싶어서	학교규칙 위반으로 징계	학교 규칙이 엄격해서	그 외	그만둔 친구의 영향	부모님과의 갈등	집안 경제사정	아르바이트 하느라	늦게까지 게임, 인터넷, 휴대폰 하느라	부모님의 불화	전학이 잘 안되어서	비행으로 보호처분 혹은 형사처벌	이성문제
7.2	5.9	3.8	3.5	3.2	3.0	3.0	2.9	2.6	2.3	1.7	1.7	0.6

문5. 학업중단 시 학교에서 받은 정보

- 학교를 그만둘 당시 학교에서 제공받은 정보는 검정고시를 준비하는 방법이 39.8%로 가장 많았고, 그 다음으로 청소년상담복지센터 등 청소년시설 35.1%, 학교에 복학하는 절차에 대한 설명 31.4%, 학교밖청소년지원센터에 대한 정보 30.3% 등의 순이었음.
- 검정고시장에서 조사에 참여한 청소년과 기관 소속 청소년 간 조사 결과의 직접 비교는 어려우나, 학업중단 시 학교에서 받은 정보 중 가장 많이 받은 정보와 그 순서는 기관 소속 청소년과 유사하였음.

표 II-83 학업중단 시 학교에서 받은 정보

(단위: %)

검정고시를 준비하는 방법	청소년 상담복지센터 등 청소년시설	학교에 복학하는 절차	학교밖청소년지원센터에 대한 정보	대안학교 등 대안교육기관	진로나 직업교육, 훈련관련시설
39.8	35.1	31.4	30.3	26.7	19.5

3) 숙려제 및 개인정보 제공 동의

학업을 중단할 때 학업중단숙려제에 참여한 경험이 있는 학생은 25.5%에 불과하였음.
기관 연계를 위한 개인정보 제공 동의율도 27.8%에 그쳤음.
- 기관 소속 청소년에 비해 동의율이 절반가량 낮고 ‘잘 모르겠다.’의 비율이 높음.

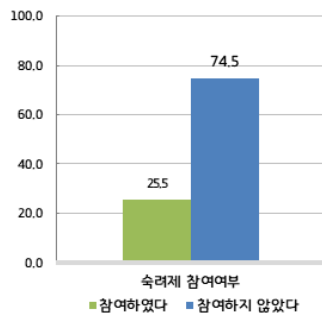
문7. 학업중단 시 학업중단숙려제 참여 여부

- 검정고시장에서 조사한 청소년 중 학업중단숙려제에 참여한 경우는 25.5%에 불과하였음.
- 학업중단숙려제에 참여했던 청소년이 상담을 받았던 기관으로는 Wee클래스가 51.1%로 가장 많았고, 그 다음으로는 학교밖청소년지원센터 20.7%, 청소년상담복지센터 16.3%, Wee센터 9.2% 등의 순이었음.

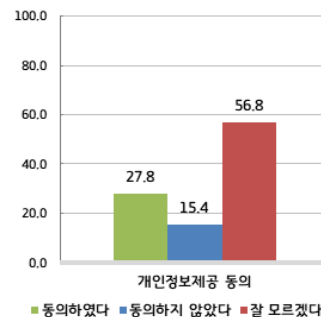
표 II-84 학업중단숙려제 시 상담을 받았던 기관(중복응답) (단위: %)

Wee클래스	학교밖청소년지원센터	청소년상담복지센터	Wee센터	기타
51.1	20.7	14.8	11.2	5.3

- 학교밖청소년지원센터 등 기관 연계를 위한 개인정보 제공 동의율도 27.8%에 그쳤음.
- 검정고시장에서 조사에 참여한 청소년과 기관 소속 청소년 간 조사 결과의 직접 비교는 어려우나, 대략적으로 동의율은 기관청소년의 절반 수준이고, ‘잘 모르겠다.’의 비율도 15%이상 높음.



【그림 II-212】
숙려제 참여여부



【그림 II-213】
개인정보 제공 동의

- 개인정보 제공에 동의하지 않은 이유에 대해 도움이 필요 없어서 34.6%, 귀찮을 것 같아서 23.1%, 개인정보 동의에 대한 이야기를 들은 적이 없어서가 15.4% 순이었음.
- 검정고시장에서 조사에 참여한 청소년과 기관 소속 청소년 간 조사 결과의 직접 비교는 어려우나, 상위 3개 이유를 비교하면 기관 소속 청소년은 동의 자체나 기관에 대해 ‘몰라서’인 경우가 많았으나 검정고시장 청소년은 도움이 필요 없거나 귀찮아서가 많았음.

표 II-85 개인정보 제공에 동의하지 않은 이유(복수응답) (단위: %)

도움이 필요 없어서	귀찮을 것 같아서	개인정보 동의에 대한 이야기를 들은 적이 없어서	별로 도움이 될 것 같지 않아서	그 기관이 어떤 도움을 주는지 잘 몰라서	내 정보가 밖으로 나가는 게 싫어서	모름/무응답
34.6	23.1	15.4	11.5	7.7	3.8	3.8

4) 중단 후 생활경험과 진로계획

중단 후 생활 경험은 검정고시 공부, 진로상담, 대안학교 순으로 나타남.

- 기관 소속 청소년에 비해 진로상담 이용률이 절반 수준인 것으로 나타남.
- 향후 진로에 대한 계획은 대학진학 등의 복교, 결정하지 못함, 검정고시 준비 순으로 나타남.
- 기관 소속 청소년에 비해 대학진학 등의 복교나 해외유학을 계획한 경우가 많았음.

문12. 학업중단 후 생활경험

- 검정고사장 학교 밖 청소년의 중단 후 생활경험은 검정고시 공부가 74.8%, 진로상담 24.3%, 대안학교 23.2%순으로 나타남.
- 검정고시장에서 조사에 참여한 청소년과 기관 소속 청소년 간 조사 결과의 직접 비교는 어려우나, 기관 소속 청소년과 검정고사장 청소년의 가장 많이 한 생활경험의 순서는 유사하였음. 그러나 ‘진로상담’의 경우 이용률이 절반에 그쳐 기관에 소속된 경우에 비해 상담서비스 접근성이 낮은 것으로 나타남.

표 II-86 학업중단 후 생활경험(복수응답)

(단위: %)

검정고시 공부	진로상담 받음	대안학교 다님	심리상담 정신과치료	직업기술 배움	입원	정규학교 복교
74.8	24.3	23.2	19.0	14.9	12.8	4.7

문22. 향후 진로에 대한 계획

- 검정고사장 학교 밖 청소년의 향후 진로에 대한 계획은 복교가 30.3%, 아직 결정 못함 24.6%, 검정고시 준비가 14.5%순으로 나타남.
- 검정고시장에서 조사에 참여한 청소년과 기관 소속 청소년 간 조사 결과의 직접 비교는 어려우나, 기관 소속 청소년에 비해 아직 결정 못한 경우보다 복교를 결정한 경우가 많았고, 취(창)업 관련 계획보다 해외유학을 계획한 경우가 많았음.

표 II-87 향후 진로에 대한 계획

(단위: %)

복교 (대입 포함)	아직 결정 못함	검정고시 준비	해외 유학	취업과 진학 병행	취(창)업 위한 직업교육훈련	취(창)업	대안학교 진학	시간제 근로 아르바이트
30.3	24.6	14.5	8.4	7.5	5.0	4.1	3.2	2.1

5) 시설·프로그램 인지 및 이용과 도움여부

시설 및 프로그램 중 학교밖청소년지원센터, 청소년상담복지센터의 인지도가 가장 높았고, 이용률과 도움을 받았다고 답한 비율은 학교밖청소년지원센터와 내일배움카드가 가장 높았음.

- 기관 소속 청소년에 비해 인지율은 모든 기관에서 낮았고, 이용률과 도움을 받았다고 답한 비율 역시 유사하거나 낮았음.

문30. 시설·프로그램 인지 및 이용과 도움여부

- 학교 밖 청소년에 대한 정책적 지원을 위해 마련된 지원 시설 및 프로그램 중 학교밖청소년지원센터, 청소년상담복지센터에 대한 인지도는 각각 64.3%와 60.9%로 가장 높게 나타남.
 - 검정고시장에서 조사에 참여한 청소년과 기관 소속 청소년 간 조사 결과의 직접 비교는 어려우나, 검정고사장 청소년은 기관 소속에 비해 모든 시설 및 프로그램에서 인지율이 낮았음.
- 시설 및 프로그램을 인지하고 있는 청소년의 실제 이용률은 학교밖청소년지원센터 43.0%, 내일배움카드 41.1%, 취업성공패키지 39.2%, 청소년상담복지센터 32.2% 순으로 나타남.
 - 검정고시장에서 조사에 참여한 청소년과 기관 소속 청소년 간 조사 결과의 직접 비교는 어려우나, 검정고사장 청소년의 경우 취업성공패키지와 내일배움카드의 이용률은 기관 소속 청소년과 유사했으나, 학교밖청소년지원센터와 청소년상담복지센터의 이용률은 절반 수준에 그쳤음.
- 시설 및 프로그램을 이용한 청소년의 도움을 받았는지 여부는 학교밖청소년지원센터 85.3%, 내일배움카드 81.8%, 청소년동반자 78.9%, 청소년상담복지센터 77.7% 순으로 나타남.
 - 검정고시장에서 조사에 참여한 청소년과 기관 소속 청소년 간 조사 결과의 직접 비교는 어려우나, 검정고사장 청소년은 모든 시설 및 프로그램에 대해 도움을 받았다고 답한 경우가 기관 소속 청소년과 같거나 낮았음.
- 시설 및 프로그램과 관련하여 검정고사장 청소년은 기관 소속에 비해 인지율이 낮고 이용률과 도움을 받았다고 답한 비율은 유사하거나 낮았음.

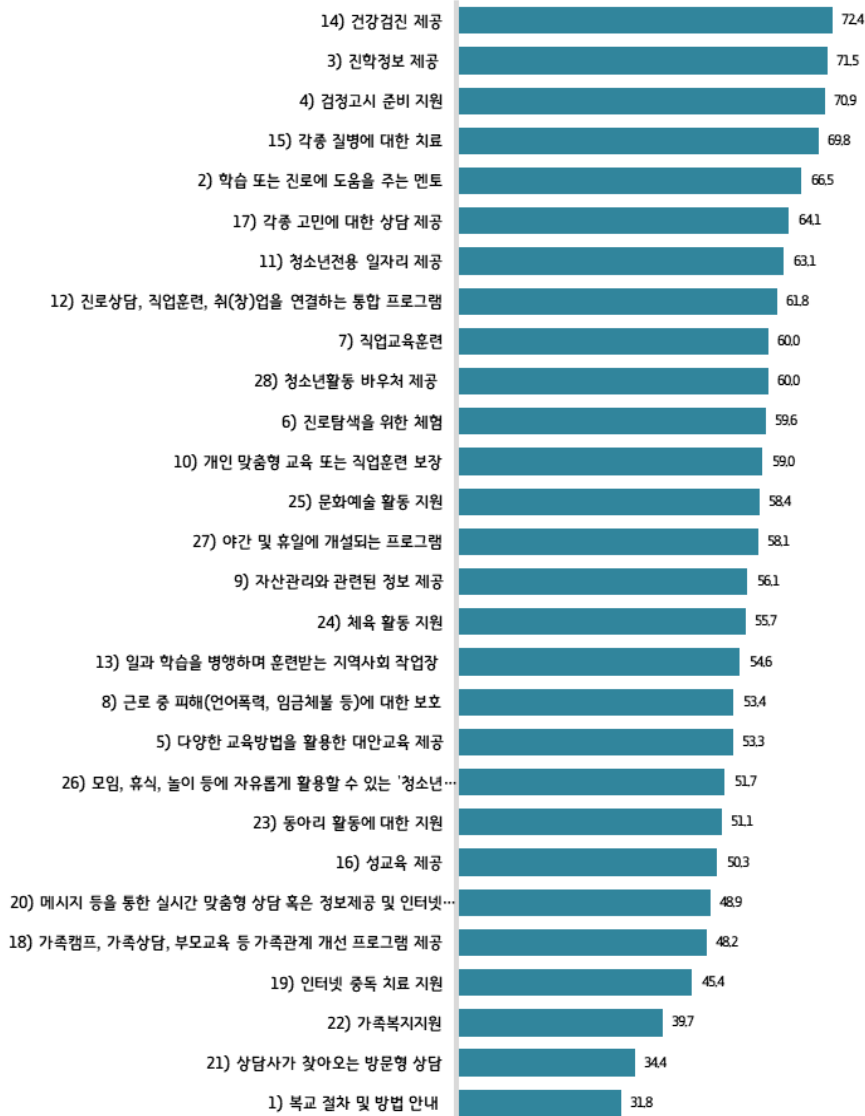
표 II-88 시설·프로그램의 인지 및 이용과 도움여부

(단위: %)

구분	학교밖 청소년지원 센터	청소년 상담복지 센터	청소년 쉼터	취업 성공패키지	내일배움 카드	청소년 동반자	위기청소년 특별지원	내일 이룸학교
인지여부	64.3	60.9	41.5	19.6	16.1	12.7	11.5	10.7
이용여부	43.0	32.2	16.4	39.2	41.1	22.6	13.2	12.7
도움여부	85.3	77.7	68.9	70.6	81.8	78.9	70.0	66.6

6) 정책 수요 분석⁴²⁾

학교 밖 청소년 지원 정책 중 건강검진과 진학정보 제공 수요가 가장 높고, 복교절차 및 방법 안내, 상담사가 찾아오는 방문형 상담의 수요가 가장 낮음.



【그림 II-214】 검정고시장 청소년의 학교 밖 청소년을 위한 지원 정책별 필요성 평가

- 검정고시장 청소년은 학교 밖 청소년을 위한 지원 정책 중 ‘건강검진 제공’ 72.4%, 검정고시, 입시정보, 대안학교 등 ‘진학정보 제공’ 71.5%, ‘검정고시 준비 지원’ 70.9%, ‘각종 질병에 대한 치료’ 69.8%, ‘학습 또는 진로에 도움을 주는 멘토’ 66.5%의 필요성을 높게 답함.
- ‘복교 절차 및 방법 안내’는 31.8%, 상담사가 찾아오는 방문형 상담은 34.4%에 그침.
- 수요가 높은 상위 5개 지원 정책 중 기관 소속 청소년은 5위로 진로탐색을 위한 체험을 답하였으나, 검정고시장 청소년은 멘토의 필요성을 높게 답했으며, 이 외 항목은 동일하였음.

42) 정책 수요 분석은 31번 문항에 ‘필요하다’와 ‘매우 필요하다’고 답한 비율의 합으로 전체 및 집단별 수요를 분석함.

제 III 장

결론 및 정책제언

1. 주요 조사 결과 및 논의
2. 정책제언

제 III 장

결론 및 정책제언

1. 주요 조사 결과 및 논의

1) 학업중단 관련 일반사항

(1) 중단 시기

청소년의 주요 학업중단 시기는 고등학교 때로 60% 이상이 이 때 그만 둔다. 고1 때 37%, 고2 때 20% 넘게 그만 두고 있다. 일반 청소년보다는 비행 청소년이 더 이 시기에 집중적으로 그만 두는 경향을 보인다. 보호관찰, 소년원, 단기 쉼터 및 이동쉼터에 있는 청소년이 타 기관 소속 청소년보다 이 시기에 더 집중적으로 학교를 중단하고 있다. 그에 비해 미인가 대안교육시설 청소년은 중학교와 고등학교를 진학하지 않고 대안교육시설로 진학하는 경향이 강했다. 2018년 현재 학교 밖 청소년 중 중학교 비진학 68%, 고등학교 비진학 92%로 총 16%의 청소년은 상급학교에 진학하지 않았다고 응답했다. 상급학교 비진학 청소년의 경우, 교육부 학업중단 통계에는 잡히지 않는다. 교육통계의 학업중단자 수는 해당 학교 재학생 중 중단 학생 수를 의미한다. 해당 연도에 발생하는 학교 밖 청소년 수를 정확히 파악하기 위해서는 해당 연도 상급학교 비진학자 수까지 포함해야 한다.

(2) 중단 후 기간

조사대상 청소년의 중단 후 기간은 1년 미만 37%, 1~2년 26.8%, 2~3년 16.5%, 3년 이상 19.6% 였다. 소속기관별로 볼 때 학교밖청소년지원센터는 1년 미만 청소년이, 단기 쉼터와 미인가대안학교에는 3년 이상 청소년이 타 기관에 비해 더 많았으며 이동쉼터와 보호관찰소에는 6개월 미만 청소년이 집중된 경향을 보였다. 단기 쉼터는 중단기간이 3년 이상된 학교 밖 청소년과 6개월 미만 청소년의 비율도 높다. 학교 밖 청소년의 신규 발굴과 더불어 장기간 보호하는 특성을 보여주고 있다.

학교 밖 청소년은 중단 후 학교로 복귀하지 않는 이상 교육과 직업훈련의 과정을 거쳐 자립하기까지 10년 이상의 관계적 지원이 필요하다. 조사결과 미인가대안학교가 비교적 장기간의 교육과 보호역량을

갖추고 있음을 알 수 있었다. 내일이룸학교 역시 2~3년의 장기적 교육훈련 역량을 보유하고 있다. 지역사회에는 학교 밖 청소년의 요구에 대응할 수 있는 다양한 기관이 필요하며 이러한 기관이 협력적으로 발전하며 기능을 분담할 수 있도록 지역단위 클러스터 형성이 필요하다.

(3) 중단 시 의논 상대

중단 시 주요 의논 상대는 부모님, 친구, 학교 담임선생님이나 교과 선생님, 학교 상담선생님 순이다. 상담기관은 10.5%이다. 2015년에 비해 부모님, 학교 상담선생님, 상담기관의 비율은 상승했다. 정책적 성과로 추측된다. 의논 상대가 아무도 없다는 청소년이 10명 중 1명인데 이 비율이 단기쉼터 3.1명, 이동쉼터 2.6명, 소년원 2.4명으로 늘어났다. 비행, 위기 청소년의 경우 상대적으로 의논할 상대가 없는 매우 취약한 인간관계에 있다. 위기, 비행청소년을 위한 상담체계가 강화되어야 함을 알 수 있다.

(4) 중단 이유

주요 중단 이유는 '학교에 다니는 게 의미가 없어서', '공부하기 싫어서', '원하는 것을 배우려고', '학교 분위기가 맞지 않아서' 등이다. 그럼에도 일반청소년과 비행청소년의 응답에 차이를 보이는 것은 비행청소년은 학교에 다니는 게 의미가 없다거나 공부하기 싫다는 응답에 더 집중되었고 선생님과의 갈등, 학교가 멀어서, 돈 벌고 싶어서, 학교규칙 위반, 형사처벌 등의 사유가 일반청소년에 비해 더 많았다. 비행청소년의 중단 사유는 학교에 대한 부정적 경험과 환경적 이유가 더 많고 돈 벌고 싶다는 게 학업중단의 주요 욕구였다.

이에 비해 일반청소년은 원하는 것을 배우려고, 특기를 살리려고 등 다른 것을 찾고자 하는 목적, 성적, 신체 건강 상의 사유 등으로 중단 이유가 분산되는 경향을 보였다. 일반 학업중단 청소년의 경우 중단 사유가 더욱 다양하기 때문에 개인별 욕구를 고려한 대응이 더 필요함을 알 수 있다.

(5) 중단 시 받는 정보

중단 시 청소년은 검정고시 준비, 청소년상담복지센터 등 청소년시설, 학교밖청소년지원센터, 복학절차 등을 안내 받고 있다. 학교밖청소년지원센터에 대한 정보가 4년이라는 짧은 기간 동안 전국 학교에 알려지고 안내되고 있다는 점은 교육부와 여가부 정책연계의 성과라 할 수 있다.

소속기관별로 학교에서 안내 받은 정보에 차이가 있었다. 학교밖청소년지원센터에 소속된 청소년은 청소년상담복지센터 등 청소년시설, 학교밖청소년지원센터, 검정고시 정보를 주로 접한 반면, 보호관찰소 소년원 청소년은 검정고시와 복학에 대해, 내일이룸학교, 이동쉼터 청소년은 직업훈련

정보를 상대적으로 더 많이 접했고 대안학교는 대안학교 외에 다른 정보는 취약했다.

학업중단 시 학교에서 보다 풍부한 정보가 안내될 수 있도록 학업중단숙려제 담당교사를 포함하여 학교 교사들에게 학교밖청소년지원센터 등 지역사회에서 지원받을 수 있는 다양한 서비스에 대한 안내가 더 필요하다.

(6) 학업중단 숙려제 참여율 및 개인정보 연계

숙려제 참여율은 30%에 불과하다. 학교밖청소년지원센터나 내일이룸학교 청소년이 좀 더 참여했으며 미인가대안학교 청소년이 가장 적게 참여했다. 숙려제 참여기관으로는 Wee Class가 50%를 넘어 가장 많고 그 다음은 학교밖청소년지원센터로 28.9%, 청소년상담복지센터 16.3%, Wee센터가 9.2%이다.

숙려제 후 꿈드림 개인정보 연계율은 50%였다. 비동의는 8% 수준이었으며 개인정보 연계 여부를 잘모르겠다는 청소년이 40%를 넘었다. 개인정보를 연계하지 않는 주요 이유로 ‘들은 적이 없어서’, ‘그 기관이 어떤 도움을 줄지 몰라서’가 약 50% 정도 된다. ‘도움이 필요 없어서’가 20%, ‘별로 도움이 되지 않을 것 같아서’, ‘귀찮을 것 같아서’가 그 다음이며 ‘내 정보가 밖으로 나가는 게 싫어서’라는 적극적 불신은 1.7%에 불과했다.

숙려제 참여자가 30%에 불과한 상태에서 이 중 절반만이 개인정보 연계에 동의한다면 학업을 중단하는 청소년 중 15%만이 개인정보 연계에 동의한다고 할 수 있다. 개인정보를 연계할 때 청소년들이 얻을 수 있는 확실한 이익이 필요하며 이를 통해 개인정보 연계 동의율을 높여나가는 방법이 필요하다.

(7) 중단 전 학교생활

중단 전 학교 생활에 있어 친구관계에 대해서는 부정적 인식이 높아진 반면 교사관계와 수업참여에 대해서는 긍정적 인식이 늘어났다. 비행청소년은 일반청소년에 비해 친구관계에 대해 긍정적이었고 수업참여에 대해서는 부정적 평가를 했다. 학교 밖 청소년의 친구관계를 지원할 필요가 더 커지고 있다.

소속기관별로 볼 때 미인가대안학교 청소년, 내일이룸학교의 경우 친구관계에 대해 긍정적이었던 반면 학교밖청소년지원센터 청소년은 친구관계에 가장 어려움을 호소했고 단기쉼터, 이동쉼터 학교 밖 청소년도 친구관계에 대한 부정적 인식이 강했다. 건강한 친구관계를 형성하고 유지하는 프로그램이 보다 확대되어야 한다.

2) 학교를 그만 둔 이후 생활실태

(1) 중단에 대한 후회

2015년에 비해 학업중단에 대한 후회가 줄어들었다. 그러나 소년원, 보호관찰소, 단기 쉼터, 내일이룸학교 순으로 후회한 비율이 높았는데 가출이나 징계 등 타의에 의해 학교를 그만둔 경우가 많기 때문으로 보인다. 미인가대안학교, 이동쉼터 청소년, 학교밖청소년지원센터 순으로 후회하는 비율이 낮았다. 이는 상대적으로 '자발적 중단자가 많아서' 이기 때문으로 보이나 중단 후 6개월 미만 청소년이 비교적 많은 이동쉼터의 경우, 학교에서 벗어난 해방감 때문인 것으로 보인다.

주요 후회 이유는 '다양한 경험의 부재', '친구 사귀기 기회 감소', '교복 입을 기회 부재', '졸업장을 못 받음' 등이다. 성별로 여자들은 남자에 비해 친구 사귀기 기회, 교복 못 입는 것 등 이유가 더 많았고 남자들은 졸업장을 못 받음이 더 많았다.

후회하지 않는 주요 사유는 '자유시간의 증가', '하고 싶었던 일을 하게 됨'이며 2015년에 비해 이러한 응답이 증가했다. 그 다음 사유는 학교규칙과 통제를 벗어남, 학업 스트레스를 벗어남이다.

이러한 사유를 종합할 때 학교 밖 청소년에게는 다양한 경험의 제공과 더불어 하고 싶은 일을 자유롭게 하게 하면서 친구 사귀기 기회를 제공하는 것이 중요한 지원 방향임을 알 수 있다. 또한 이 과정에서 검정고시 등을 통해 고등학교 학력을 취득하도록 도울 수 있다.

(2) 중단 후 경험실태

중단 후 가장 주요한 경험은 검정고시 준비이며 그 다음은 진로상담, 대안학교/심리상담, 직업기술을 배움, 병원에 입원함, 정규학교 복교 순이다. 2015년에 비해 늘어 난 것은 검정고시 준비와 심리상담 뿐이며 다른 경험은 감소했다. 학업 중단 후 전일적 보호가 필요함을 고려할 때 학교 밖 청소년이 안정적으로 이용할 수 있는 공간과 다양한 프로그램이 강화되어야 한다.

소속기관별로 볼 때 검정고시 준비는 학교밖청소년지원센터, 단기 쉼터, 미인가대안학교, 보호관찰소, 내일이룸학교, 소년원 순으로 많고 이동쉼터에서 가장 적다. 진로상담 경험은 학교밖청소년지원센터, 미인가대안학교, 단기쉼터, 내일이룸학교, 보호관찰소, 이동쉼터, 소년원 순이었다. 이동쉼터 청소년에게는 검정고시 지원, 보호관찰소와 소년원 청소년에 대해서는 진로상담이 매우 필요하다.

중단 후 경험은 검정고시 준비에 집중되어 있고 청소년이 중단 시 원하던 다양한 경험 지원이 부족하다. 검정 고시 후 대학진학 외에는 진로에 대한 지원체계가 매우 부족한 상태이다. 학교 밖 청소년이 다양한 경험과 인간관계 속에서 전인격적 지원을 받으며 성인기로서의 자립을 준비할 수 있도록 지원하는 게 필요하며 학교밖청소년지원센터 뿐 아니라 지역의 다양한 대안교육기관, 쉼터, 직업훈련기관 등에 필요한 지원을 해 나갈 수 있는 사업모델을 고려할 필요가 있다.

(3) 친구관계

중단 후 친구관계는 학교 친구 외에 기존에 사귀던 친구관계, 새로 사귀 친구, 기존 학교 친구 순이다. 주로 혼자 지낸다는 응답이 2015년에 비해 1.3%p 증가했다. 비행 청소년은 일반청소년보다 학교 외 기존 친구와 어울리는 경향이 강하며 일반 청소년은 새로 친구를 사귀는 경향과 혼자 지내는 경향이 더 강하다. 소속기관별로 볼 때, 미인가대안학교는 새로 사귀 친구로 친구관계의 중심이 이동하며 소년원과 보호관찰 청소년은 학교 외 기존 친구를 그대로 유지하는 경향이 강하다. 단기 쉼터와 이동 쉼터 청소년은 중단 후 새로 친구를 늘려가는 경향을 보이며 학교밖청소년 지원센터 청소년은 다른 기관에 비해 혼자 지내는 비율이 높다.

비행 청소년에게는 새로운 경험의 제공을 통해 친구관계의 변화와 다양화를 지원할 필요가 있으며 단기 쉼터와 이동 쉼터의 새로 사귀는 친구들의 성향을 살펴볼 필요가 있고 학교밖청소년지원센터는 기존 지원 사업 중 청소년들이 친구관계를 확장하고 유대를 강화할 수 있는 프로그램을 더욱 강화해야 할 필요가 있다.

(4) 중단 후 주거 장소

중단 후 본인 집 이외의 주거 경험을 가진 청소년은 35% 수준으로 2015년에 비해 감소했다. 본인 집 외 주요 주거 장소는 친구집, PC방, 모텔/여관, 원룸/쭉방/고시원 등, 찜질방 등 거리, 보호시설 순이었다. 가출팸 경험도 6% 수준이었다. PC방, 찜질방, 모텔/여관, 원룸/쭉방/고시원 순으로 숙박비용이 저렴하고 불안정하다. 소속기관별로 볼 때 이동쉼터와 단기쉼터 청소년은 PC방, 모텔/여관, 찜질방을, 보호관찰 청소년은 PC방을 주로 이용하고 소년원 청소년은 모텔/여관 이용 비율이 압도적으로 높고 그 다음은 원룸/쭉방/고시원으로 비용이 더 드는 숙박시설을 이용하고 있다. 가출팸 경험은 이동쉼터 청소년 중에 가장 많아 전체 평균보다 14.5% 포인트 높았다. 가출, 비행 청소년이 이용할 수 있는 안정된 숙박시설의 제공이 필요하다.

(5) 불이익 경험

학교를 그만둔 후 경험한 불이익 경험에 대해서는 2015년에 비해 학생증이 없어 요금을 더 많이 내거나 사고 발생 시 의심을 받는 등의 불이익은 감소하였으나, 공모전 참여나 대학진학 시 불이익을 받았다는 응답은 증가하여 보다 다양한 영역에서의 인식 개선이 필요함을 시사한다. 또한 청소년증의 발급으로 인해 버스승차나 공원입장 시 요금을 더 많이 내는 경험은 다소 감소하였을 수 있으나, 여전히 청소년증이 학교를 다니지 않는 아이들에 대한 낙인으로 작용할 가능성이 있고 발급률이 낮은 점을 감안할 때 청소년증 발급에 따른 혜택을 늘리는 방안을 지속적으로 고려해야 한다.

(6) 최근 한달 간 가장 많이 했던 일

휴대폰/스마트폰 사용이 가장 많이 한 경험이며 그 다음은 취미생활, 컴퓨터, 공부/책 읽기, 돈 벌기, 잠이나 혼자 시간보내기 등이다. 2015년과 비교했을 때 휴대폰/스마트폰 사용이 급증했고 컴퓨터 사용이 줄었다. 잠/혼자 보내기, TV 시청, 친구들과 시간보내기 등이 줄었고 다른 것은 별다른 변화가 없었다. 휴대폰/스마트폰 사용은 성별 차이가 없는 데 비해 컴퓨터 사용은 성별 차이가 큰 것을 볼 때 남자청소년은 게임을 많이 하기 때문인 것으로 추측된다. 남자 청소년은 여자청소년 들에 비해 돈 벌기 활동이 더 많았다. 소속기관별로 볼 때 보호관찰, 이동쉼터, 소년원, 단기쉼터 순으로 돈 벌기 활동을 많이 하고 있었고 술 마시기는 소년원 청소년에게 압도적으로 높았으며 그 다음은 이동쉼터, 내일이룸학교 순이어서 이들 집단에게 금주 등 생활교육이 더 필요함을 알 수 있었다. 미인가대안학교 청소년은 휴대폰/스마트폰, 컴퓨터사용, 음주 경험 등은 가장 적고 취미생활, 공부/책 읽기, 종교생활, 관심모임 참여 등 긍정적 활동은 많아 가장 건강한 생활을 하고 있었다.

(7) 중단 후 아르바이트 경험

아르바이트 경험은 50% 수준으로 2015년에 비해 약간 감소했다. 비행 청소년이 일반 청소년에 비해 아르바이트 비율이 압도적으로 높다. 소속기관별로 볼 때 단기쉼터, 보호관찰소, 이동쉼터, 소년원, 내일이룸학교, 학교밖청소년지원센터 순이며 미인가대안학교는 10%대로 아주 낮다.

주당 평균 근로일수와 1일 평균 근로시간은 2015년에 비해 줄었으며 시간당 평균 임금은 상승했다. 일반 청소년에 비해 비행 청소년이 근로 일수와 근로 시간이 더 많았고 시간당 임금도 더 높았다. 소년원, 보호관찰소, 단기쉼터 순으로 시간당 평균임금이 높았는데. 이는 이들이 더 상업주의적 노동시장에 종사하고 있음을 시사해준다.

근로계약서를 작성하지 않고 아르바이트 하는 경우가 50% 가량 되었는데 소년원 청소년 중에 가장 많았으며 내일이룸학교 청소년 중에도 50%가 넘었다.

아르바이트 시 부당대우 경험은 계약시간 보다 초과노동이 가장 많았으며 임금을 받지 못하거나 적게 받음, 초과근무수당을 받지 못하는 것 등 근로계약이 제대로 이행되지 않는 것이었으며 폭언 등 인격모독, 당초 업무와 다른 업무 배치 등이었다. 부당 대우 경험은 33% 수준이었는데 절반 정도는 참고 일했고 43% 정도는 그냥 일을 그만 두었다. 부당 대우에 대한 적절한 대응을 하지 못했다. 청소년을 부당 대우하는 업소에 대한 제재와 홍보, 청소년에 대한 건강한 일 경험을 제공하는 업소에 대한 보상과 홍보 등 청소년 고용업소에 대한 정책적 관리가 필요하며 청소년 스스로 부당한 대우에 적극 대응할 수 있도록 노동인권교육을 강화할 필요가 있다.

(8) 진로에 대한 생각

2015년에 비해 진로성숙도는 변화가 없었다. 세부적으로 진로준비성과 진로독립성은 향상됐지만 진로확신성이 감소했다. 소속기관별로 볼 때 학교밖청소년지원센터와 소년원 청소년의 진로성숙도가 가장 높고 이동쉼터, 보호관찰 청소년의 진로성숙도가 가장 낮았다.

향후 진로에 대한 계획으로는 진로 미결정이 35%로 가장 많았으며 2015년에 비해 늘어났다. 이 비율은 남자 청소년, 비행청소년에게 더 높았으며 소속기관별로 볼 때 이동쉼터, 단기쉼터, 보호관찰, 미인가대안학교 청소년에게 더 높았고 학교밖청소년지원센터와 내일이룸학교, 소년원 청소년 중에서 더 낮았다. 이동쉼터, 단기쉼터, 보호관찰소와 대안학교 청소년에 대한 진로교육이 보다 강화되어야 한다.

(9) 심리정서

자아존중감, 자기효능감, 정서조절 등 자신에 대한 생각은 2015년에 비해 차이가 없었다. 남자 청소년이 여자 청소년에 비해, 비행청소년이 일반청소년에 비해 자신에 대한 긍정적 평가가 더 높다. 소속 기관별로 볼 때 소년원 청소년이 단기쉼터나 이동쉼터, 내일이룸학교 청소년에 비해 자신에 대해 더 긍정적 평가를 하고 있다.

우울과 불안 정서는 2015년에 비해 높아졌다. 여자 청소년이 남자 청소년에 비해, 일반청소년이 비행 청소년에 비해 높았다. 소속기관별로 볼 때 우울과 불안은 단기쉼터, 내일이룸학교 청소년에게서 높았고 미인가대안학교와 보호관찰 청소년에게서 낮았다. 단기쉼터와 이룸학교 청소년에 대한 정서적 지지가 더 필요함을 알 수 있다.

(10) 신체활동

2015년에 비해 청소년의 신체활동이 줄었다. 여자청소년, 비행청소년의 신체활동이 더 부족했다. 소속기관별로 볼 때 단기쉼터, 소년원, 보호관찰, 이동쉼터 청소년 순으로 부족했고 미인가대안학교가 가장 많은 편이었다. 신체활동은 청소년의 신체건강 뿐 아니라 정신건강에도 매우 중요하다. 여자 청소년과 이들 시설에 속한 청소년의 신체활동을 돕는 프로그램을 강화할 필요가 있다.

(11) 비행경험

2015년에 비해 음주와 흡연 등 대부분의 비행이 감소하였으나 음란물과 자살생각 및 자살 시도가 증가하였다. 음주, 흡연, 음란물 등은 남자 청소년에게 더 많지만 자살생각과 자살 시도는 여자 청소년에게 더 많다. 위험성을 고려할 때 여자 청소년의 정신건강과 심리정서적 지원을 위한 대책이 매우 시급하다. 자살생각과 자살 시도 비율이 높은 기관은 단기 쉼터이다. 단기

쉽터 여자 청소년을 위한 시급한 대책이 필요하다.

비행 및 폭력 피해 경험으로는 가장 많은 것은 사이버 괴롭힘이었다. 2015년에 비해 구타, 집단 따돌림은 약간 감소했으나 성희롱, 성폭력은 증가했다. 대부분의 피해는 남자보다 여자청소년에게 더 많이 발생했다.

3) 연도별 종합 비교

2015년과 2018년의 실태조사 결과를 비교해본 결과 다음과 같은 성과를 확인할 수 있었다.

먼저, 학교 밖 청소년에 대한 인식이 개선되고 있다. 청소년이 받는 불이익 경험, 학생으로서의 권리를 누리지 못한 후회나 선입견, 무시, 편견 등으로 인한 어려움, 사고발생 시 받게 되는 의심이나 학생이 아니라는 이유로 돈을 더 내야하는 등 우리사회 부정적 인식으로 인한 어려움은 줄어든 것으로 나타났다. 아르바이트 시 근로계약서 작성, 부모 동의서 제출 비율도 늘고 있다. 학교 밖 청소년에 대한 차별이 감소되고 권리에 대한 인식이 증진되고 있는 것이다.

둘째, 숙려제 참여율과 개인정보 연계 동의율이 늘고 있다. 학업 중단 후 기관연계를 위한 2016년 상반기 및 그 이전에 비하여 숙려제는 20%p가량, 개인정보 제공 동의율은 10%p 이상 증가하였다. 최근 학업을 중단한 청소년일수록 숙려제 참여율과 연계 동의율이 높아 정책참여가 증가하고 있음을 알 수 있다. 중단 시 의논 상대도 부모님, 학교 상담선생님, 상담기관이 증가하고 있다. 학교 상담선생님이나 상담기관 비율이 증가한 것은 정책의 성과이다.

셋째, 학교밖청소년지원센터의 인지도가 높아졌고 이용률이 상승하였다. 빠른 시간 내에 학교 밖 청소년을 위한 서비스 지원기관으로 정착하고 있음을 알 수 있다.

반면 2015년과의 조사결과를 비교할 때 향후 다음과 같은 정책과제가 드러났다.

첫째, 우울, 불안, 자살과 같은 정신건강상의 문제가 증가했다. 2015년에 비하여 2018년의 학교 밖 청소년의 우울과 불안 수준 증가로 자살생각과 시도를 한 청소년이 늘었다. 학교 밖 청소년의 정신건강문제에 대한 대책이 마련되어야 한다.

둘째, 학업중단 후 어려움으로 '의욕 없음'을 호소하는 청소년이 늘었다. 신체활동은 줄고 휴대폰과 스마트폰을 사용하며 하루를 보내는 청소년이 급속히 늘었으며 친구와 시간 보내기는 줄었다. 청소년이 소속감과 높은 동기를 가지고 또래와 어울려 생활할 수 있는 기회를 확대해야 한다.

셋째, 건강검진 혜택을 받은 청소년이 늘어남에 따라 질병치료에 대한 수요도 증가하였는데, 건강검진 사업은 '18년 7월부터 1차 검진에 이어 확진비 지원까지 확대되었으나 질병치료를 위한 지원 연계는 저소득층 위주로 추진되고 있다. 저소득층이 아니나 부모의 보호와 양육에서 벗어난 경우는 지원을 받지 못할 수 있어 이에 대한 대책이 필요하다.

넷째, 2015년에 비해 학업중단 전 학교생활에서 친구관계에 대한 부정적 인식이 높아졌다. 친구관계에 있어 혼자 지낸다는 응답도 2015년에 비해 13%p나 증가했다. 청소년이 친구사귀기에 점점 더 어려움을 겪고 있음을 알 수 있다. 비행청소년은 일반청소년보다 친구관계에 대해 긍정적이다. 그러나 비행청소년의 친구관계는 기존에 어울리던 학교 밖 친구관계이며 이들은 비행성향이

강한 또래 집단으로 학업중단 이후에도 계속 이어져 친구관계의 변화가 필요하다. 일반 학교 밖 청소년은 새로 친구를 사귀거나 혼자 지내는 경향이 더 강하다. 친구관계를 지도할 때도 비행학교 밖 청소년은 기존 친구와 단절하고 새로운 친구집단을 사귈 수 있도록 지도하는 것이 필요하다.

다섯째, 진로계획이 미결정인 상태가 2015년에 비해 늘어났다. 진로교육의 강화가 필요하다. 남자청소년, 비행청소년에게서 진로 미결정이 더 높게 나타났고 이동쉼터, 단기쉼터, 보호관찰소와 미인가대안학교에서 더 높아 이들 집단에게 진로교육이 더 필요하다.

여섯째, 대체로 학교밖청소년지원센터를 포함한 지원프로그램에 대한 인지도와 이용율이 2015년에 비해 높아졌지만 청소년쉼터, 내일이룸학교, 특별지원에 대한 인지도는 낮아졌다. 학교 밖 청소년에게 쉼터는 주거를, 내일이룸학교는 직업훈련을, 특별지원은 여러 가지 경제적 지원을 제공할 수 있는 주요 프로그램임에도 인지도와 이용률이 낮다. 학교 밖 청소년 지원사업에 대한 홍보 시 이들에 대한 홍보를 강화해서 청소년의 이용률 제고를 꾀할 필요가 있다.

4) 학교 밖 청소년을 위한 정책적 지원

(1) 중단 후 겪는 어려움

학교 밖 청소년이 겪는 어려움은 선입견/편견/무시가 가장 많으며 진로 찾기 어려움, 의욕 없음, 부모와의 갈등, 일을 구하기 어려움, 친구와의 관계 단절, 혼자라는 불안, 도움 받을 곳이 없음 등이다. 이러한 대부분의 어려움은 남자보다 여자 청소년이, 비행청소년보다는 일반청소년이 더 많이 호소하고 있다. 대안학교 외 모든 기관 청소년이 선입견/편견/무시를 호소하고 있다. 소속기관별로 차이가 있었는데 학교밖청소년지원센터 청소년은 진로찾기 어려움, 의욕 없음 등을 다른 기관에 비해 상대적으로 더 호소하고 있고 내일이룸학교 청소년은 학교친구와의 단절을 호소하고 있다. 단기쉼터 청소년은 '진로찾기 어려움', '의욕 없음', '부모와의 갈등'을, '혼자라는 불안', '도움 받을 곳이 없음', '건강이 안 좋음', '의지할 사람이 없음', '생계불안정으로 돈이 필요함', '지낼 곳을 찾기 어려움', '사람들과 어울리기 위해 하는 비행' 등 다른 기관 청소년에 비해 가장 많이 여러 가지 어려움을 표현했다. 이동쉼터 청소년도 단기쉼터 청소년 다음으로 여러 가지 어려움을 호소하고 있다. 소년원 청소년은 상대적으로 '부모와의 갈등', '생계불안정'을 호소하고 있다. 소속기관별로 단기 쉼터 청소년, 이동쉼터 청소년 중에 다양한 어려움에 직면한 청소년이 많음을 알 수 있었다.

(2) 지원 프로그램 인지도 및 이용 경험

학교밖청소년지원센터, 청소년상담복지센터, 내일배움카드제 등 지원프로그램에 대한 인지도는 2015년에 비해 높아졌지만 청소년쉼터, 취업성공패키지, 청소년동반자, 내일이룸학교, 특별지원에 대한 인지도는 낮아졌다. 대체로 여자청소년이 남자청소년보다, 일반청소년이 비행청소년보다

프로그램에 대해 더 잘 인지하고 있었다.

프로그램을 알고 있는 청소년 중 해당 프로그램을 이용한 경험은 2015년에 비해 대체로 증가하였다. 학교밖청소년지원센터, 청소년상담복지센터, 청소년동반자, 내일배움카드, 취업성공패키지, 청소년쉼터, 내일이룸학교, 특별지원 순으로 이용 경험이 있었다. 대체로 남자청소년이 여자청소년에 비해 프로그램 이용경험이 많았으며 학교밖청소년지원센터와 청소년동반자는 여자청소년의 이용경험이 더 많았다. 일반청소년은 학교밖청소년지원센터, 청소년상담복지센터, 청소년동반자 프로그램을 더 많이 이용했다면 비행청소년은 일반청소년에 비해 내일배움카드, 취업성공패키지, 내일이룸학교, 특별지원 등을 더 많이 이용했다.

청소년은 학교밖청소년지원센터, 청소년상담복지센터, 내일배움카드제, 취업성공패키지/청소년동반자, 청소년쉼터, 특별지원, 내일이룸학교 순으로 도움이 되었다고 응답했다. 학교밖청소년지원센터 청소년은 대부분의 프로그램에 대해 도움이 되었다는 점수가 가장 높았다. 내일이룸학교 청소년은 내일이룸학교와 학교밖청소년지원센터에 대해, 단기쉼터 청소년은 취업성공패키지와 청소년쉼터, 내일이룸학교에 대해, 이동쉼터 청소년은 청소년동반자, 청소년쉼터, 특별지원, 내일이룸학교에 대해, 미인가대안학교는 내일배움카드에 대해, 다른 기관 청소년보다 더 도움이 되었다고 응답한 점수가 높았다. 이것은 각 기관 청소년에게 필요한 서비스가 무엇인지를 시사해 준다.

(3) 정책 수요 종합분석

28개 항목에 대한 정책수요를 분석하면 검정고시 준비, 건강검진, 진학정보, 질병치료, 진로탐색(이상 70%대), 직업교육훈련, 청소년일자리, 학습/진로멘토, 활동바우처, 진로상담부터 훈련, 취창업까지 통합프로그램, 고민상담, 개인맞춤형 직업훈련보장, 대안교육, 문화예술활동, 체육활동, 자유공간 제공, 자산관리 정보(이상 60%대), 일학습병행 작업장, 동아리활동, 야간 및 휴일프로그램, 근로 피해 보호, 성교육(이상 50%대), 가족관계 개선 프로그램, 실시간 맞춤형 상담, 인터넷중독 치료, 가족복지지원(이상 40%대), 찾아오는 방문형 상담, 복교절차안내(이상 30%대)의 순이다. 복교절차 안내를 제외하고 이상의 프로그램에 대한 수요는 2015년에 비해 증가하였다(2018 신규 추가 제외).

성별 차이를 보면 남자청소년은 여자청소년에 비해 청소년전용 일자리 제공, 체육활동지원, 청소년활동 바우처 제공 등에 대한 욕구 순위가 더 높았고, 여자청소년은 남자청소년에 비해 진학정보 제공, 진로탐색, 직업교육훈련에 대한 욕구 순위가 더 높았다.

연령별로 볼 때 만 9~12세는 체육 및 문화예술활동, 만 13~15세는 진로탐색, 청소년활동바우처, 만 16~18세층은 청소년전용 일자리, 19세 이상은 개인맞춤형 교육/직업훈련보장, 자산관리, 각종 고민 상담에 대한 욕구순위가 다른 연령층에 비해 높다.

중단기간별로 볼 때 중단기간이 1년 미만인 청소년은 청소년전용 일자리와 학습/진로 멘토, 2년 이상인 집단은 질병 치료에 대한 욕구순위가 더 높다.

소속기관별로 볼 때 학교밖청소년지원센터 청소년은 검정고시 준비, 진학정보, 진로탐색, 멘토 등 학업과 진로에 대한 수요가 더 높았고 내일이룸학교는 청소년 일자리와 창업, 직업훈련 등 진로직업에 대한 수요가 높으며 미인가대안학교는 진로탐색, 동아리활동, 문화예술체육활동에 대한 수요가 높고 성교육 수요도 더 높았다. 단기쉼터와 이동쉼터는 질병치료에 대한 수요가 높았고 일자리 제공, 직업훈련의 보장 등 직업관련 수요가 높았고 보호관찰소의 경우는 검정고시, 진학정보 등 학교밖청소년지원센터 청소년과 유사한 수요를 보이면서 청소년전용 일자리 제공 수요가 높다. 소년원의 경우 직업교육훈련과 일자리 제공 등 직업 관련 수요가 높았고, 질병 치료의 필요성에 대해서도 높게 인식하고 있었다.

가정경제 수준에 따라 차이는 경제수준이 높다고 인식할수록 대안교육, 진로탐색에 대한 수요가 높고 경제수준이 낮을수록 청소년전용 일자리에 대한 수요가 높다. 경제수준이 높다고 인식할수록 체육 및 문화예술활동에 대한 요구가 높았고 낮을수록 현금으로 대체할 수 있는 바우처 수요가 더 높았다.

중단 시 학업성적이 높다고 생각할수록 문화예술 활동, 학습/진로 멘토에 대한 수요가 높고 낮게 평가할수록 직업교육훈련, 일자리, 진로상담부터 훈련, 취창업까지 연결되는 통합프로그램에 대한 수요가 더 높았다.

정책수요집단은 저수요 집단, 저수요-일/학습집단, 중수요-상담및훈련 거부집단, 고수요-복교거부 집단, 고수요 집단 등 5개 집단으로 구분할 수 있었다. 고수요 집단은 전체의 25%로 가장 많고 저수요 집단과 중수요 집단이 21% 정도로 그 다음이다. 고수요-복교 거부집단이 17%이며 저수요-일/학습집단이 14% 정도이다.

저수요 집단은 남자, 만 19세 이상 집단, 중단 시 학업성적이 낮고 경제수준은 높은, 일반보다는 비행 청소년에게 많다. 저수요-일 학습집단은 만 9세~12세 이하, 19세 이상에서 동시에 많다. 중수요-상담 및 훈련 거부집단은 만 9세에서 12세 이하 청소년, 중단 후 1, 2년이 경과한 청소년에게 많고 일반청소년 중에 더 많다. 고수요집단은 중단 후 6개월 미만 청소년으로 학업중단 시 성적이 높은 경우가 많다.

중단 후 6개월 미만 청소년 고수요 집단은 학업중단 숙려제만 잘 연계 된다면 꿈드림센터가 그 수요를 흡수하여 대응하기 용이하다. 저수요 집단인 연령, 남자, 비행청소년은 사회적 지원체계로부터 이탈가능성이 많기에 이들을 발굴하고 이들에 맞는 직업훈련 및 일자리 지원체계를 개발해야 한다.

정책적 수요가 있지만 복교를 거부하는 집단, 12세 미만의 저수요 집단과 상담 및 훈련을 거부하는 집단은 대안교육 프로그램이 필요하다. 이들의 연령에 맞는 교육과 활동, 이들의 관심에 초점을 둔 다양한 프로그램을 실시하는 교육적 지원이 있어야 한다.

(4) 검정고시 청소년의 특성과 수요

한편, 검정고시 접수장에서 조사에 참여한 청소년은 기관 소속 청소년과 비교할 때, 비교적 학업에 관한 목표의식이나 계획이 분명하였지만 학교 밖 청소년 지원을 위한 기관 및 시설의 혜택은 인지율과

참여율이 낮았다. 따라서 중단 시 개인정보 제공 동의율을 제고하기 위한 학교차원의 방안이 필요하며, 개인정보 제공에 동의하지 않거나 기관과의 접촉이 없는 학교 밖 청소년을 위해 정책 홍보가 강화되어야 한다.

2. 정책제언

1) 정책방향

첫째, 고등학교 단계 학업중단자와 중졸미만 학업중단자에 대한 지원방향이 달리 구상되어야 한다. 중졸미만 학업중단자는 학습지원과 관계 형성 및 유지, 보호 위주의 대안교육을 지원할 필요가 있다. 학업중단이 가장 많이 발생하는 고등학교 학업중단자는 개인의 욕구를 고려한 프로그램을 지원해야 한다. 학교 밖 학습을 통한 대학진학, 고졸학력 취득과 기능훈련, 지역작업장을 통한 일 경험과 일자리 제공을 통한 취업지원, 무업 또는 무기력 청소년을 대상으로 한 동기강화 프로그램 등이 다양하게 지원되어야 한다.

둘째, 학교 밖 청소년의 특성에 따른 맞춤형 프로그램이 구상되어야 한다. 비행 학교 밖 청소년은 공부하기 싫거나 선생님과 갈등, 학교규칙 위반이나 형사처벌 등으로 학업을 중단하는 경향이라면 일반 학교 밖 청소년은 원하는 것을 배우거나 특기를 살리는 등 다른 것을 찾고자 하는 목적이 강하다. 학교 밖 청소년의 발굴경로는 크게 법무부 소년원, 법원의 보호처분 청소년 등 형사처벌에 저촉된 청소년과 교육청을 통해 제공받는 개인정보 연계에 동의한 청소년, 청소년 쉼터 등의 아웃리치를 통해 발굴되는 청소년 등이다.

비행, 가출 청소년은 사회성이 좋지만 유사경험을 한 기존의 친구관계에 갇히는 경향을 갖고 있어 생활방식과 문화의 변화가 쉽지 않다. 제한된 당장의 일자리와 수입을 원하기 때문에 프로그램 적 개입도 쉽지 않다. 우선적으로 지원해야 할 초점집단이므로 이들이 접근하기 용이한 프로그램이 개발되어야 한다. 여행/캠핑 등 문화프로그램을 통해 접촉점을 만들되 인문학 교육, 자립기술 등을 내용으로 하는 주말, 야간 등에 정기적, 간헐적으로 참여할 수 있는 프로그램을 개발한다. 또한 아르바이트 수당을 대체하는 수당 지원이 필요하다.

이에 비해 일반 학교 밖 청소년은 학력취득 지원과 더불어 자신이 하고 싶은 것을 하도록 다양한 특기개발 프로그램이 지원되어야 한다. 이러한 특기를 발전시키기 위해 대학진학 등 진로진학에 대한 지원이 필요하다.

학업중단 후 어려움으로 '의욕 없음'을 호소하면서 신체활동은 줄고 휴대폰과 스마트폰으로 하루를 보내는 청소년이 급속히 늘었다. 무기력한 청소년은 동기 부족으로 무업화 가능성이 높다. 학교밖청소년지원센터 등 지역사회기관에 접촉될 확률도 낮아 집 등에 머물며 오랫동안 고립될 가능성이 높다. 가정방문, 부모세미나 등을 통해 이러한 청소년을 발굴하여 친구들과 어울리고

소속감을 갖게 하는 등의 개입이 필요하다.

셋째, 학교 밖 청소년지원을 위한 모델을 지역 상황에 맞게 설계하여 추진하도록 한다. 지역사회 학교 밖 청소년 지원 모델은 우선 크게 두 가지로 상정할 수 있다. 먼저, 학교 밖 청소년 성장지원을 위한 지역생태계를 강화하는 정책이다. 도시 지역에는 학교밖청소년지원센터 외에 대안학교, 내일이룸학교, 이동쉼터, 단기쉼터, 보호관찰소, 소년원 등 각기 다른 기능을 수행하고 다양한 기관이 있다. 학교 밖 청소년이 대체로 거주 지역을 떠나지 않는다는 점을 고려할 때 지역기관들이 해당 지역 청소년들의 필요와 상황에 맞는 다양한 자원을 조직하는 것이다. 학교 밖 청소년의 특성과 유형에 따른 다양한 요구를 충족시키기 위해서는 기초적인 학습지원에서부터 가정을 대체할 수 있는 보호, 알바 및 취업지원, 자립지원 및 직업훈련, 신체적·정신적 치료 등을 제공하는 기관이 함께 대응하여야 한다. 한 기관에서 이러한 기능을 수행하기는 어렵기 때문에 각 기관의 강점에 기초한 지역단위 협력망을 구축하는 것이다. 민관협의회 구성 등을 통해 지방자치단체 주도로 지역단위 협력망을 운영하고 각 기관들이 학교 밖 청소년에 필요한 서비스를 개발, 확대해 나가도록 지원할 필요가 있다. 학교밖청소년지원센터는 역시 고유 기능을 분담, 수행하면서 학교 밖 청소년 지원을 위한 지역 청소년생태계의 발전을 촉진할 필요가 있다.

또 다른 모델은 청소년수련관, 문화의 집 등 청소년 전용시설을 거점으로 상담과 활동, 보호와 복지, 교육 전문 인력이 협업하여 학교 밖 청소년을 전방위적으로 지원하는 통합지원모델이다. 청소년수련관 등은 청소년전용시설임에도 불구하고 청소년보다는 지역사회 주민의 공간으로 활용되고 있다. 청소년시설과 운영단체 중에는 이미 위기청소년, 학교 밖 청소년을 대상으로 한 위탁교육기관, 대안학교를 운영하며 경험을 축적해온 기관들이 있다. 이들의 경험은 청소년시설을 거점으로 하여 학교 밖 청소년의 필요에 맞게 교육, 문화예술체육활동, 상담과 치료, 직업교육훈련과 취업 지원 등의 통합적 프로그램을 발전시켜나가는 데 유익한 자양분이 될 것이다.

넷째, 학교밖청소년지원센터의 기능은 지역에 따라 상이하게 설계되어야 한다. 지역에는 학교 밖 청소년을 위한 기존 인프라가 발전되어 있는 곳과 그렇지 못한 곳이 있다. 기존 인프라가 비교적 발전되어 있는 곳에서는 네트워크와 협력을 통한 지원이 중요한 이슈가 되겠지만 소도시나 군 단위 지역에는 학교밖청소년지원센터가 유일한 지원기관이 될 수도 있다. 이럴 경우 학교밖청소년지원센터는 발굴에서부터 학습, 동기강화, 관계지원, 보호, 알바와 취업지원, 직업훈련 및 자립지원 등 다중적 역할을 감당하여야 한다. 물적, 인적 자원이 부족한 상태에서 학교밖청소년지원센터의 기능을 극대화하기 위한 전략 수립이 필요하다. 지원센터 내 프로그램과 지역사회 개발 등과 연계된 학교 밖 청소년 참여 프로그램, 학교 밖 청소년들의 이동거리가 먼 점을 고려한 읍면단위 지역거점 프로그램, 또는 가정방문 프로그램 등이 촉진될 필요가 있다. 다중적 기능을 수행해야 하는 점을 고려할 때 학교밖청소년지원센터의 인력은 지역에 기반을 둔 청소년상담사, 청소년지도사, 교사, 복지사, 지역운동가 등 다양한 인적 자원으로 구성해야 시너지 효과가 날 것이다.

다섯째, 학교 밖 청소년지원정책에 있어 중앙정부의 역할은 지방자치단체가 자율적, 주도적으로 지역 실정에 맞는 지역사회중심의 정책을 실행하도록 촉진하는 것이다. 현행 학교 밖 청소년지원에

관한 법률에 따르면 ‘학교밖청소년지원센터’를 설치할 수 있으며 청소년상담복지센터, 청소년단체, 이의 전문 인력과 시설을 갖춘 기관 또는 단체를 지정할 수 있다.

제12조(학교 밖 청소년 지원센터) ① 국가와 지방자치단체는 학교 밖 청소년 지원을 위하여 필요한 경우 학교 밖 청소년 지원센터(이하 "지원센터"라 한다)를 설치하거나 다음 각 호에 해당하는 기관이나 단체를 지원센터로 지정할 수 있다.

1. 「청소년복지 지원법」 제29조의 청소년상담복지센터
2. 「청소년 기본법」 제3조 제8호의 청소년단체
3. 학교 밖 청소년을 지원하기 위하여 필요한 전문인력과 시설을 갖춘 기관 또는 단체

그럼에도 불구하고 전국 206개 학교밖지원센터 중 약 90%가 청소년상담복지센터에 위탁되어 전국이 하나의 모델로 표준화되는 결과를 낳고 있다.

학교 밖 청소년지원에 관한 법률에 규정된 지원내용은 상담, 교육, 직업체험 및 취업지원, 자립지원 등인데, 교육은 학교 복귀나 학력인정 대안학교 진학이나 검정고시 위주의 지원을 담고 있으며 시행령에 규정된 교육지원 방법이나 절차를 보면 이마저도 이에 대한 정보 지원으로 제한되어 있다. 학령기에 학교를 나와 학교 교육기회를 놓치고 있기 때문에 교육의 일상화가 매우 중요함에도 교육지원이 상당히 제한적으로 규정되어 있다. 또한 동 법률 시행규칙에는 직업체험 및 취업지원도 그 방법이 프로그램과 참여절차에 대한 정보 제공으로 제한되어 있다. 직업교육훈련을 받는 학교 밖 청소년에 대한 훈련수당만이 추가되어 있을 뿐이다.

중앙정부는 지방자치단체가 지역실정에 부합한 정책을 주도적으로 펼쳐나가도록 다양한 모델을 폭 넓게 제시하고 행정지침이나 지방자치단체 평가기준에 반영할 필요가 있다.

이러한 정책방향에 근거해 설정한 구체적인 정책과제를 제시하면 <표 III-1>과 같다.

표 III-1 학교 밖 청소년 지원을 위한 정책과제

정책영역		세부 과제	담당 부처	정책 유형
연령별 지원대책	만15세 이하	1. 청소년 수련관의 학교 밖 배움터 기능 촉진	여가부	신규
	만16세 이상	2. 발굴: 학교장 신고 의무제와 데이터허브 구축	교육부/여가부	신규
		3. 지역사회 청소년작업장 개발	지자체	신규
		4. 내일 이룸학교 활성화	여가부	개선
		5.43) 일 학습병행제 TYPE II 개발	고용부	신규
특성별 지원대책	비행 청소년	6. 지역사회 비행청소년 위탁교육기관 확대	여가부/지자체	신규
		7. 자립교육 프로그램 지원	여가부	신규
	무기력 청소년	8. 무기력 청소년 발굴 및 연계시스템 구축	고용부	신규
		9. 무기력 청소년 지원 공모사업 실시	여가부	신규

정책영역	세부 과제	담당 부처	정책 유형
프로그램 개선	10. 진로교육 강화	여가부	개선
	11. 아웃리치 활성화	여가부	개선
	12. 친구관계 조력	여가부	개선
	13. 정신건강 관리 및 여자청소년 피해 지원	여가부	개선
	14. 쉼터 청소년 질병치료 확대	여가부	개선
	15. 검정고시 합격자를 위한 졸업식 개최	여가부	개선
	16. 청소년에 의한 청소년 근로권익 활동 활성화	여가부	개선
지역사회 지원 모델의 다양화	17. 민관 협의회 및 학교 밖 청소년 성장지원 지역생태계 조성	여가부/지자체	신규
	18. 학교 밖 청소년 통합지원을 위한 거점시설 설치	여가부/지자체	신규
전달체계 개선	19. ⁴⁴⁾ 꿈드림센터 독립 공간 확보	지자체	개선
	20. ⁴⁵⁾ 오후와 야간, 휴일 근무체계를 갖춘 꿈드림센터 시범 운영	여가부	신규
	21. 꿈드림센터 위탁기관의 다양화	지자체	개선
	22. 지방자치단체 학교 밖 청소년 지원 사업에 대한 평가기준 마련	여가부	개선
부처간 협업사항	23. 숙려제와 개인정보 연계 홍보 강화	교육부	개선
	24. 숙려제 조기개입 확대	교육부	개선
	25. 방송통신중등학교 교육과정 개발물 공유·활용	교육부	신규
	26. 근로동의 발급주체 범위 확대	고용부	신규
	27. 일학습병행제 TYPE II 개발	고용부	신규
	28. 정신건강 관리 및 지원	복지부	개선
	29. 대안교육 위탁 부가처분 명령 활성화	법무부	개선
	30. 대안교육 위탁교육기관 확대	지자체	개선
연구개선 사항	31. 교육통계 보완: 연간 학교 밖 청소년 발생률 지표 추가	교육부	개선
	32. 학교 밖 청소년 실태조사 방법 개선	여가부/교육부	개선

43) 윤철경 외 (2017), p.467

44) 윤철경 외 (2018), p.399

45) 윤철경 외 (2018), p.400

2) 만 15세 이하 의무교육단계 학교 밖 청소년 대책

(1) 청소년수련관의 학교 밖 배움터 기능 촉진

의무교육단계 학교 밖 청소년은 무엇보다도 전일제적 보호를 하면서 학교와는 내용과 방법이 다른 교육프로그램을 운영하는 게 필요하다. 정책수요종합분석 결과 만 9-12세는 체육 및 문화예술활동, 만 13-15세는 진로탐색 및 청소년활동 바우처에 대한 수요가 높게 나타났다. 청소년수련관은 어린 나이 학교 밖 청소년에게 요구되는 활동을 하기에 적합한 시설을 갖추고 있다. 학업중단 위기 청소년이나 학교 밖 청소년을 위한 교육 기능을 수행하게 된다면 청소년수련관은 학교안과 밖 모든 청소년이 이용하는 명실상부한 지역사회 거점시설로 자리매김하게 될 것이다.

학교 밖 청소년지원에 관한 법률 제9조에 따르면 교육지원은 학교복지지원 또는 검정고시 준비 등을 의미하고 교육지원의 방법은 시행규칙 제4조에 따르면 정보제공의 방법으로 한다고 규정되어 있다. 의무교육단계의 청소년에게 발달단계상 검정고시 이상의 교육이 필요하다. 이들을 일상적으로 보살피며 교육하는 대안교육 프로그램이 필요하다. 유럽의 청소년 시설들은 학교 청소년을 위한 방과 후 활동 뿐 아니라 위기 청소년을 위한 대안학교, 위탁교육기관, 직업훈련 기능을 병행하고 있는 것을 볼 수 있다. 국내에도 학교 밖 청소년, 위기청소년 대상으로 대안교육 프로그램을 운영하고 있는 청소년시설이 있다. 청소년수련관은 청소년 전용시설로서 학교 밖 배움터 기능을 수행할 수 있다. 청소년수련관 대상 학교 밖 배움터 사업 공모를 실시하여 청소년수련관의 학교 밖 청소년을 위한 학교 밖 배움터 기능을 촉진한다. 이를 통해 학교 밖 청소년을 위한 서비스 전달체계를 다양화하고 부족한 공간문제를 해결하는 동시에 청소년수련관을 청소년을 위한 목적 사업에 충실하도록 유인할 수가 있다.

3) 만 16세 이상 학교 밖 청소년 발굴 및 지원대책

(1) 발굴 대책 : 학교 밖 청소년 발생·발견 시 학교장 신고제 의무화와 데이터허브 구축

법적 이익을 보장하는 사항에 관해서는 개인정보 동의절차를 삭제할 필요가 있다. 너무 강하게 적용되는 개인정보보호에 대한 법률이 합리적인 조정을 거쳐 완화되면 학교장 및 단체장의 학교 밖 청소년 발생과 발견에 대한 신고제를 도입할 필요가 있다.

스코틀랜드, 스웨덴 등 유럽국가는 학교장 신고제 실시와 학교 밖 청소년에 대한 데이터허브 구축·관리 등을 통해 무업청소년 발굴을 강화하고 있다. 스코틀랜드의 데이터허브는 교육부 학생전산망과 연동되고 납세정보, 대학입학자 정보, 의료보험정보, 교육훈련 참여정보 등과 연동되면서 전산망 속에서 전혀 움직임이 없는 청소년을 무업청소년으로 발굴하고 지역당국에서 책임을 지고 개입하고 있다. 데이터 허브 구축의 주체를 누구로 할 것인가에 대한 협의가 필요하다.

교육부, 여가부, 복지부 간의 합의가 필요하다. 복지부의 사회복지정보망, 여가부의 학교 밖 청소년 연계 정보, 교육청 나이스 시스템과 친구랑 센터 등록 정보 등이 제한적으로 존재하고 있다. 사회복지처 간 합의를 통해 학교 밖 청소년 지원을 위한 데이터허브를 구축하여 지역당국이 책임을 지고 지원하도록 한다.

(2) 지원대책

① 16세 이상 학교 밖 청소년을 위한 지역사회 작업장 개발

16세 이상 청소년의 요구는 청소년전용 일자리, 개인 맞춤형 교육 및 직업훈련보장, 자산관리, 각종 고민 상담에 대한 요구가 높다. 경제수준이 낮을수록 일자리에 대한 요구는 높다. 이러한 즉시적 필요 때문에 인생에 대한 설계와 교육훈련 없이 노동시장에 편입되면 추가적 교육기회를 얻기가 매우 어려운 상태이다. 만 19세 이상 집단, 비행 청소년집단의 정책수요가 낮게 나타나는 것 역시 이러한 이유 때문으로 추측된다. 하지만 학교 밖 청소년 패널조사결과, 비행형 청소년은 다른 집단에 비해 무업형 청소년이 되는 비율이 높다. 진로직업에 대한 설계 없이 뛰어난 불안정한 일자리를 전전했기 때문인 것으로 보인다(윤철경 외, 2016:146).

16세 이상 청소년에게는 교육훈련, 검정고시 등을 통한 학력취득과 직업훈련을 동시에 지원할 필요가 있다. 무업상태에 있는 청소년은 바로 일자리에 투입할 수 있는 준비가 된 청소년보다 동기강화 등 추가적 지원이 필요한 경우가 많다. 상담부터 여러 가지 활동, 교육훈련, 취·창업에 이르는 과정을 통합적으로 지원하는 프로그램이 지원되어야 한다. 학교 밖 청소년의 발달단계와 속도에 맞게 상담 등을 진행하면서 지역사회에서 일을 배울 수 있는 형태의 교육훈련이 제도화되어야 한다. 무업형 청소년이 동기강화 등을 꺾히는 사전프로그램을 마친 후에는 지역사회에서 훈련받을 수 있는 지역사회 작업장이 필요하다. 지역당국은 무업청소년이 흥미를 갖고 참여할 수 있는 다양한 직종의 작업장을 개발하고 고용주들이 작업장 인턴십 등 훈련을 마친 청소년을 채용할 수 있도록 지원하는 정책을 추진한다.

청소년특화시설로 자립작업장은 메이커 스페이스, 공방, IT 업종 등은 학력을 파괴하는 업종으로서 숙련된 실습을 통해 진입이 가능한 업종으로 구성한다. 학력에 상관없이 연습을 통해 성장할 수 있는 미래형 직종을 중심으로 한 교육훈련시설을 확대하여 청소년의 진로직업경험을 풍부히 하는데 기여할 것이다.

이와 더불어 지역사회 기업과 일자리를 조사하고 청소년을 일자리에 매칭시키는 취업지원센터를 운영하여 직업훈련과 취업이 직접 연계되도록 운영한다.

② 학교 밖 청소년을 위한 ‘내일이름학교’ 활성화

내일이름학교는 학교 밖 청소년을 위한 전문 직업훈련을 제공한다. 여성가족부는 종전에 4개 불과했던 내일이름학교를 2018년에는 16개소로 확대하며 내일이름학교를 통해 학교 밖 청소년의

직업훈련을 촉진시키려 하고 있다. 19세 이상 청소년의 경우 개인맞춤형 직업훈련에 대한 수요가 높다. 또한 자산관리, 각종 고민 상담에 대한 욕구도 높다. 내일 이룸학교 공모사업을 통해 지역에 있는 청소년수련관, 대안학교, 전문대학, 민간학원 등 다양한 인프라들이 학교 밖 청소년을 위한 전문 직업훈련에 참여할 수 있도록 한다. 또한 내일이룸학교 엄브렐라 조직(기존에는 산업인력관리공단)을 통해 학교 밖 청소년 대상 직업훈련 프로그램으로서의 적합성, 프로그램의 질과 운영 성과 등을 지속적으로 모니터링을 하여 프로그램의 개선을 도모하도록 한다.

③ 일 학습병행제 TYPE II 개발⁴⁶⁾

15세 이상 청소년의 직업훈련 및 취업지원은 고용노동부가 맡고 있지만 청소년의 참여가 많지 않다. 이를 늘릴 수 있는 정책적 조치가 필요하다. 현재 고용노동부의 취성패나 내일배움카드는 청소년에게 적합하지 않다. 고용노동부가 일학습병행제 TYPE II를 개발, 추진할 필요가 있다.

일학습병행제는 수입을 얻으면서 학력 취득, 또는 취업 기회도 갖는 참여자 인센티브가 매우 큰 사업이지만 기업이 주도권을 갖고 재직자 참여비율을 늘리는 등 기업에 유리한 방향으로 운영하여 사업 원래의 취지가 훼손되고 있을 뿐만 아니라 취약 위기 청소년 입장에서는 참여기회가 매우 제한된 사업이다.

취약·위기 청소년이 일하면서 학력도 취득할 수 있는 일학습병행제 II를 개발할 필요가 있다. 목공, 도예, 염색, 디자인, 인테리어, 자동차수리, 지역전통문화기관 등 지역사회 다양한 업종 소상공인, 사회적 기업 등이 청소년을 대상으로 작업장을 제공하도록 하고 이에 대한 인센티브를 제공하는 사업을 개발·운영한다. 작업장을 통해 청소년은 도제훈련을 받으며 학력을 인증받을 수 있도록 한다. 일학습병행제를 운영하는 작업장에서는 청소년 대상 직업체험 프로그램도 병행 운영하여 청소년이 직업체험 과정을 거쳐 도제훈련을 받을 수 있도록 단계화하여 운영할 수 있다.

일학습병행제 운영 작업장에 대한 산업인력관리공단 지역본부 프로그램 인증위원회에는 학교밖 청소년지원센터장 등이 참여하여 지역 청소년의 수요와 특성을 반영할 수 있도록 한다.

4) 비행 청소년을 위한 대책

(1) 지역사회 비행청소년 위탁교육기관 확대

보호관찰에 따른 부가처분 시 대안교육에 대한 부가처분은 이루어지고 있지 못하다. 상담 위주의 부가처분이 대부분이다. 보호관찰 청소년에 대한 전일제적 관심과 보호, 대안교육 지원이 가장 필요하지만 제공되지 못하고 있다. 쉼터, 대안교육기관 등의 적극적인 개입과 보호가 요청된다.

소년법 제49조의3(조건부 기소유예) 처분 시에도 유사한 상황이다. 기소유예 처분 시 관련단체·시

46) 윤철경 외 (2017), p.467

설에서 관련된 단체·시설에서의 상담·교육·활동 등 선도를 받도록 하고 있으나 위탁할 곳이 부족한 현실이다.

학교 밖 청소년은 보통 3개 통로로 발굴되고 있다. 첫째, 교육청에서 제공하는 명단, 둘째, 경찰이나 검찰, 법원에서 지원을 요청하는 명단, 셋째, 쉼터, 대안교육기관, 학교밖청소년지원센터 등 온오프라인을 통해 발굴되는 명단 등이다. 이 중 비행, 가출청소년은 가장 도움이 필요한 집단이다. 보호관찰관의 요청이나 판사의 명령에 따라 요청되는 서비스를 담당할 시설이 필요하다. 법무부 산하 청소년범죄예방시설로 전국 16개 꿈키움센터가 있지만 읍면동 또는 시군구 단위 지역사회시설로 청소년이 이용하기에는 턱 없이 부족하다. 청소년상담복지센터, 학교 밖 청소년센터가 이러한 요청에 대응하고 있지만 시간단위 서비스를 제공할 수 밖에 없는 구조여서 많은 시간 방치되기 쉽다. 상담위주로 진행되는 상담복지센터의 수강명령 프로그램 역시 청소년에 맞는 다채롭고 효율적인 프로그램으로 개발, 운영할 필요가 있다.

비행청소년을 위한 프로그램은 수강명령과 대안교육, 상담 및 진로직업교육 등 내용적으로 세밀한 구성이 필요하다. 이러한 프로그램을 실행할 수 있는 역량 있는 지역사회 기관이 위탁교육기관 지정에 참여하여야 한다. 지역당국은 청소년상담복지센터, 학교밖청소년지원센터 뿐 아니라 대안교육기관 등 다양한 시설이 비행 청소년 선도에 관심을 갖고 위탁시설 지정 신청을 하도록 추진할 필요가 있다. 청소년수련관에서도 비행청소년 위탁교육 사업에 참여하여 청소년수련관 사업 대상 범위를 모든 청소년으로 넓힐 필요가 있다.

이를 위해 여성가족부는 지방자치단체 매칭사업으로 비행 학교 밖 청소년에 초점을 둔 위탁교육기관 지정사업을 추진할 필요가 있다.

(2) 자립교육 프로그램 지원

보호관찰, 이동쉼터, 소년원, 단기쉼터 소속 청소년 등 가출, 비행 학교 밖 청소년은 다른 집단보다 돈 벌기 활동을 많이 하고 있다. 이들은 음주활동이 높고 인생에 대한 장기적 비전이 없다. 이들에게 기초생활교육, 금전 관리교육, 진로교육 등 자립교육이 필요하다.

자립교육이란 사회에서 혼자서 살아갈 수 있는 능력을 키워주는 것으로 비행청소년에게 부족한 일상생활훈련과 보호를 통한 정서 안정, 경제활동을 위한 진로교육이 주된 내용이다.

장보기, 식사준비 등에서부터 대인관계에서의 예절교육, 선한 마음이 자랄 수 있도록 동기를 제공하는 인성교육, 기술교육과 취업을 통한 경제활동, 집을 얻을 때 필요한 법률지식, 적금 등 돈 관리 기술이 교육내용에 포함되게 된다. 아르바이트도 대인관계기술과 성실성이 뒷받침되어야만 가능하기 때문에 이를 위한 사전단계 교육이 필요하다.

비행 청소년은 뭘 해볼까 생각하는 데만도 3개월 이상이 소요되어 고용노동부의 일반적인 기술, 취업훈련 과정과는 다르게 접근해야 한다. 비행청소년을 위한 교육과정은 생활기술을 향상시키는 기초교과, 감성교과(끼를 찾아주고 치료적, 연극, 미술 등), 자신의 미래상을 찾고 어떻게 살까

고민하고 현장 인턴십 등을 통해 진로를 찾도록 돕는 자립교과, 프로젝트 여행/문화적 활동/동아리활동 등을 스스로 기획, 활동하는 자치 교과 등으로 구성하는 것이 하나의 모델이 될 수 있다.

학교밖지원센터에서는 자립교육의 일환으로 두드림 프로그램을 운영하고 있으며 앞으로 조건부 기소유예 청소년 선도교육 프로그램으로 더드림 프로그램을 활용할 예정이다. 자립프로그램은 단절되지 않고 직업교육·훈련과 취업 지원, 이후 사후관리가 결합된 통합 프로그램으로 개발되어서 청소년쉼터나 비행청소년 위탁교육기관, 내일이룸학교 등에 확산될 필요가 있다.

5) 무기력 청소년 발굴 및 지원대책

(1) 무기력 청소년 발굴 연계 시스템 구축 및 지원

의욕 없는 청소년이 늘고 있다. 신체활동은 줄고 휴대폰과 스마트폰으로 하루를 보내는 청소년이 급속히 늘었다. 무기력한 청소년은 동기 부족으로 무업화 가능성이 높다. 학교밖청소년지원센터 등 지역사회기관에 접촉할 확률도 낮아 집 등에 머물며 오랫동안 고립될 가능성이 높다. 이러한 청소년을 발굴하고 집 밖으로 유인해 내는 정책이 시급하다.

이러한 청소년의 숫자가 얼마 정도 일지 가늠할 수 없는 상태이다. 몇몇 기관에서 집에 혼자 머물고 있는 무기력 청소년 대상 사업을 시도하면서 경험을 축적해 나가고 있다. 현재 무기력 청소년의 발굴은 주로 부모를 통해 이루어지고 있다. 부모세미나, 같은 고민을 가진 부모 모임 등이 이루어지고 있으며 이들에게 전문적인 세미나를 제공하면서 발굴이 되고 있다.

읍면동 단위 사회복지담당 공무원 가정방문 프로그램을 통해서도 발굴되고 있다. 읍면동 사회복지담당 공무원이 학교 밖 청소년을 발굴하면 공문을 통해 학교밖청소년지원센터로 연계하는 시스템이 구축되어 있으나 이러한 시스템이 안착될 수 있도록 정책홍보가 강화되어야 한다.

(2) 무기력 청소년을 지원을 위한 공모사업 실시

은둔 기간이 길어질수록 사회적응이 어려워지기 때문에 무기력한 청소년이 외출해서 편안하게 지낼 수 있는 공간과 프로그램을 제공하는 무기력 청소년 발굴 및 지원사업을 공모한다.

본 조사결과에 따르면 현재 학교밖청소년지원센터에서 서비스를 받는 청소년의 특성은 다른 기관 청소년에 비해 비교적 어려움이 덜한 것으로 나타났다. 친구관계에 어려움이 많으나 비교적 성적, 출결, 행동에서는 문제가 덜했다. 사회적 도움이 절실한 무기력 청소년, 혹은 은둔형 외톨이 청소년을 발굴하여 지원하는 것은 대단히 어려운 일이다. 은둔형 외톨이가 된 청소년을 조기에 발견하여 지원하는 것이 필요한데 공적 지원을 받는 학교밖청소년지원센터가 먼저 이러한 사업을 담당하도록 추진할 필요가 있다. 은둔형 외톨이 지원 사업 공모를 통해 다양한 사업 모델을 개발하고 은둔형 외톨이 지원하기 위한 대책이 마련되어야 한다. 은둔형 외톨이 자녀를 둔 부모세미나,

은둔형 외톨이 지원을 위한 가정방문 프로그램, 기숙형 은둔형 외톨이 지원시설 운영, 은둔형 외톨이에 효과적인 프로그램 개발 등이 촉진되어야 한다.

6) 프로그램 개선

(1) 학교 밖 청소년 대상 진로교육 강화

진로 미결정이 35%에 이르며 2015년에 비해 늘어났다. 학교 밖 청소년 대상 진로교육이 확충되어야 한다. 진로교육법에 의거 기초지방자치단체별로 진로체험센터가 설치되고 있다. 본 센터는 학생의 진로체험을 지원하는 임무를 띠고 있다. 학교 밖 청소년 역시 진로교육이 필요함으로 진로체험센터를 활용하든지, 아니면 학교 밖 청소년 지원센터가 자체적으로 수행하든지 진로교육을 강화할 필요가 있다. 진로교육은 단순히 진로체험에 머물러서는 안되며 어떻게 살 것인가에 대한 인문학적 고민과 더불어 직업역량을 키우는 방향으로 이루어져야 한다.

(2) 아웃리치 프로그램 활성화

남자 청소년은 여자 청소년에 비해 게임몰입, 음주 등이 심한 것으로 나타났다. 이를 개선할 수 있도록 문화예술체육활동 등 다양한 활동 지원과 인문학 교육 등을 지원한다. 청소년이 관심을 끌 수 있는 여행 프로그램 지원, 여행 작가 등과의 대화 등 북콘서트 등을 고려할 수 있다. 접근성, 공간 등의 문제를 갖고 있는 학교밖청소년지원센터 내에서 하기보다 주민센터, 거리의 광장 등 접근성이 좋은 곳에서 주말이나 야간에 진행하는 지역교육프로그램이 필요하다. 컴퓨터, 대안교육기관 등 지역협의체 차원에서 공동 개발, 공동 운영하여 지역내 지원체계에 들어와 있지 못한 학교 밖 청소년이 참여하기 좋은 시간에 진행한다.

아르바이트를 많이 하는 비행청소년일수록 이러한 프로그램적 지원이 필요하나 일의 피곤함을 술로 달래는 문화를 갖고 있어 거리에서 짧고, 쉽고 강하게 접하는 접근방식 또한 개발되어야 하며 PC 방 등에 집중적으로 홍보할 필요가 있다.

(3) 친구관계를 조력하고 다양한 경험을 제공하는 프로그램 운영

청소년은 자유롭게 다양한 경험을 하며 지내고 싶어 학교를 그만두었지만 막상 그만두니 검정고시 후 대학진학 외 별 다른 대안이 없다. 친구관계는 더 고립되고 비행청소년의 경우 기존의 문제가 된 친구관계를 계속 유지하게 되어 벗어나지 못한다. 이들에게 필요한 경험을 다양한 경험의 제공과 더불어 새로운 친구관계의 형성을 돕는 것이 중요한 과제이다.

학교밖청소년지원센터에서는 수학여행, 캠프, 대학탐방 등 친구들과 그룹으로 운영하는 프로그램

램을 운영하고 있다. 그러나 여행프로젝트, 문화예술체육활동 등 다양한 활동을 주도적으로 해 볼 수 있도록 프로그램을 보다 확대하여야 할 것이다.

(4) 학교 밖 청소년 정신건강 관리 및 여자청소년의 피해에 대한 지원 강화

불안과 우울, 자살생각과 시도 등이 늘어났다. 정신건강문제가 점점 더 악화되고 있다. 여자청소년에게 더 심각하다. 사이버 폭력, 성희롱 및 성폭력도 여자 청소년에게 피해가 많다. 정서적 지지와 안정을 찾을 수 있는 다양한 접근 방법이 이루어져야 한다.

학교밖청소년지원센터가 모두 감당하기 어렵다. 지역 정신건강증진센터와 연계하여 학교 밖 청소년의 정서행동 특성검사와 더불어 관심군 청소년의 발견과 상담 등 필요한 정신보건 서비스를 받도록 지원해야 한다. 또한 상담복지센터와 연계하여 자살예방 등의 서비스를 강화해야 한다. 2015년에 비해 여자 학교 밖 청소년의 정신건강이 더 악화되었다. 여자청소년의 정신건강문제에 대한 세심한 관리 및 지원이 필요하다.

사이버 폭력이나 성폭력 피해가 여자청소년에게 집중되고 있으므로 청소년성문화센터와 연계해 여자청소년의 성폭력 피해 등에 대해 대처할 수 있어야 한다.

(5) 쉼터청소년에 대한 질병치료 확대

2018년에는 2015년에 비해 질병치료에 대한 정책수요가 확연히 높아졌다. 2016년부터 학교 밖 청소년에 대한 건강검진이 전면 도입되고 검진혜택을 받으면서 질환 및 건강에 대한 관심이 높아졌다. 특히 쉼터 청소년의 질병치료에 대한 수요가 높게 나타났다. 가정의 보호에서 벗어나 있는 쉼터 청소년의 질병치료를 위한 의료 혜택을 확대할 필요가 있다.

(6) 검정고시 합격자를 위한 졸업식 개최

학교 밖 청소년의 중단 후 후회 사항 중 소속감의 부재나 교복을 입지 못한다거나 졸업장이 없다는 것이 있다. 검정고시 합격자를 위한 꿈드림센터 졸업식을 개최해 자축하는 프로그램을 실시한다. 청소년 스스로 다양한 청소년 포맷으로 구성하여 졸업식 자체가 즐겁고 활기차게 하여 사회적 반향을 일으키도록 구성한다. 꿈드림 뿐 아니라 검정고시 합격자들 누구나 참여하도록 기획하며 검정고시를 통해 입직한 사회명사들을 초청해 격려하는 형식을 가져 학교 밖 청소년에 대한 인식개선을 도모한다. 시도 학교밖청소년지원센터 연합 행사로 전국규모로 실시하여 시너지 효과를 도모한다.

(7) 청소년에 의한 청소년 근로권의 활동 활성화

청소년 부당노동업소에 대한 근로감독이 강화되어야 한다. 고용노동부의 근로감독 축진을 위해 청소년 인권센터 홈페이지나 페이스북 등을 통해 청소년인권센터에 신고된 부당노동행위 등에 대한 처리결과를 공개한다. 노동인권교육과 더불어 일하는 청소년이 뽑는 우리동네 모범업소를 홍보하고 지역단위에서 시상하는 등, 청소년친화인증업소 스티커를 부여, 청소년에 의한 SNS 홍보체계를 강화하는 등 청소년근로보호를 위한 지역사회 청소년 활동을 강화하여 청소년 스스로 근로권의 의식을 향상시킬 수 있도록 한다.

7) 지역사회 지원모델의 다양화

(1) 민관협의회 및 학교밖 청소년 성장지원 지역생태계 조성

지역사회에는 학교밖청소년지원센터 외에 대안학교, 내일이룸학교, 이동쉼터, 단기쉼터, 보호관찰소, 소년원 등 각기 다른 기능을 수행하고 다양한 기관이 있다. 또 이들의 성장과 발전을 촉진할 수 있는 다양한 직종과 종사자들이 있다. 학교 밖 청소년이 대체로 거주 지역을 떠나지 않는다는 점을 고려할 때 지역기관들이 해당 지역 청소년들의 필요와 상황에 맞는 다양한 자원을 조직하여 청소년들의 성장에 도움이 되는 지역생태계를 조성하는 것이 필요하다.

학교 밖 청소년의 특성과 유형에 따른 다양한 요구를 충족시키기 위해서는 기초적인 학습지원에서부터 가정을 대체할 수 있는 보호, 알바 및 취업지원, 자립지원 및 직업훈련, 신체적·정신적 치료 등을 제공하는 기관이 함께 대응하여야 한다. 한 기관에서 이러한 기능을 수행하기는 어렵기 때문에 각 기관의 강점에 기초한 지역단위 협력망을 구축하는 것이다.

지방자치단체는 민관협의회 구성과 활동을 통해 지역단위 협력망 구성과 운영에 주도적으로 참여하고 각 기관들이 학교 밖 청소년에 필요한 서비스를 개발, 확대해 나가도록 지원하여 학교 밖 청소년의 성장에 필요한 자원을 유인해 내는 방향으로 지역생태계 조성을 추진한다. 학교밖청소년지원센터는 역시 고유 기능을 분담, 수행하면서 학교 밖 청소년 지원을 위한 지역 청소년생태계의 발전을 촉진할 필요가 있다.

(2) 학교 밖 청소년 통합지원을 위한 거점시설 설치

청소년수련관, 문화의 집 등 청소년 전용시설을 거점으로 상담과 활동, 보호와 복지, 교육 전문인력이 협업하여 학교 밖 청소년을 전방위적으로 지원하는 통합지원시설을 설치한다. 청소년수련관 등은 청소년전용시설임에도 불구하고 청소년보다는 지역사회 주민 공간으로 활용되고 있다. 청소년 시설이 일반청소년 뿐 아니라 다양한 욕구를 가진 청소년을 대상으로 프로그램을 확대하여 본래의

목적에 맞게 활용되어야 한다. 청소년시설과 운영단체 중에는 이미 위기청소년, 학교 밖 청소년을 대상으로 한 위탁교육기관, 대안학교를 운영하며 경험을 축적해온 기관들이 있다. 이들의 경험을 청소년시설을 거점으로 하여 학교 밖 청소년의 필요에 맞게 교육, 문화예술체육활동, 상담과 치료, 직업교육훈련과 취업 지원 등의 통합적 프로그램으로 발전시켜 나갈 필요가 있다.

거점시설을 축으로 나이 어린 청소년 대상으로 한 학교 밖 배움터, 내일이룸학교나 지역사회 작업장 운영, 비행 청소년 대상 위탁교육이나 자립 등 통합지원 프로그램 운영 등 지역 청소년의 필요에 맞는 다양한 사업을 선도해 나갈 수 있다. 이러한 사업 수행을 위해서는 청소년지도사 뿐 아니라 청소년상담사, 교사, 사회복지사, 지역활동가 등 다양한 인력 구성이 뒷받침되어 협업할 수 있는 분위기 조성이 필요하다. 지방자치단체별로 학교밖청소년을 위한 거점시설을 설치할 추진하기 위해 거점시설 설치 사업비를 조성하여 일부 지원할 필요가 있다.

8) 전달체계(꿈드림센터) 개선

(1) 공간 개선 : 꿈드림센터의 독립공간 확보⁴⁷⁾

꿈드림센터 실무자들이 조직에서 받는 스트레스가 심하다. 한 조직에서 상대적으로 열악한 임금과 과중한 업무부담을 지고 있는 상황이 근로의욕을 저하시키고 있다. 조직 갈등의 해결 방향은 임금체계의 통합과 더불어 조직의 완전한 통합, 또는 별도의 조직으로 분리·독립 등이 있다. 중앙정부의 재원으로 모든 것을 해결할 수 없으므로 지방정부가 이에 대한 원칙을 갖고 조직 통합이나 분리·독립을 위한 방향을 설정하고 추진해나가는 것이 필요하다. 광주광역시 꿈드림센터, 송파 꿈드림센터 등 지역기반을 갖고 활동해 오던 단체가 독립적으로 꿈드림센터를 위탁 받아 성공적으로 운영하고 있는 사례가 발견되고 있다. 지방자치단체가 정책적 우선순위를 갖고 투자하여야 하며 지역 청소년의 필요에 맞는 다양한 학교밖청소년지원센터가 설치, 운영될 수 있도록 지원할 필요가 있다.

학교 밖 청소년에게는 쉼을 통해 회복할 수 있는 독립된 공간이 필요하다. 많은 학교 밖 청소년에게서 나타나는 것은 무기력함과 우울, 나태함, 불규칙한 생활패턴이다. 이들은 학교, 가정, 사회에서 많은 상처를 받았기 때문에 상처를 치료하는 것이 우선이다. 이 상처가 낫기 전에 자꾸 무엇인가를 하라고 하기 보다 안전하게 쉬면서 자신을 돌보는 시간과 공간이 필요하다. 무엇인가를 하지 않아도 편하게 갈 수 있는, 가고 싶은 공간이 이들에게 필요하다.

47) 윤철경 외 (2018), p.399

(2) 운영개선 : 오후와 야간, 휴일 근무체계를 갖춘 꿈드림센터 운영⁴⁸⁾

청소년이 센터 이용이 가장 어려운 요인은 ‘시간이 맞지 않아서’이다. 학교 밖 청소년은 자신의 일과시간과 센터 이용시간이 맞지 않아 서비스를 이용하기 힘들다고 한다. 학교 밖 청소년의 생활패턴을 고려한 운영시간 개방이 필요하다.

청소년에게 접근 가능한 서비스를 제공하기 위해서는 청소년이 시간 제약 없이 이용할 수 있도록 꿈드림센터의 평일 야간 및 휴일 개방이 필요하다. 학교 밖 청소년의 수요가 지역별로 상이할 것으로 보이므로 우선적으로 몇 개 시범 센터를 선정하고 야간 및 휴일 교대근무를 위한 추가적인 인력 배치, 야간근무 수당 등에 소요되는 예산을 지원하는 등 시범사업을 실시한다.

(3) 꿈드림센터 위탁기관의 다양화

현행 학교 밖 청소년지원에 관한 법률에 따르면 ‘학교밖청소년지원센터’를 설치할 수 있으며 청소년상담복지센터, 청소년단체, 이외 전문 인력과 시설을 갖춘 기관 또는 단체를 지정할 수 있다. 그럼에도 불구하고 전국 206개 학교밖지원센터 중 약 90%가 청소년상담복지센터에 위탁되어 전국이 단일 모델로 표준화되는 결과를 낳고 있다. 지역사회의 상황과 필요에 따라 다양한 지원모델이 나타날 수 있도록 하기 위해서는 위탁기관의 다양화가 필요하다.

여성가족부는 행정편의에 의해 위탁기관이 상담 중심기관으로 치우치지 않도록 할 필요가 있다. 학교 밖 청소년 지원은 지역사회를 기반으로 위기청소년, 학교 밖 청소년을 위해 활동해 온 다양한 기관·단체 등이 참여할수록 다양한 지원모델이 산출되면서 그 성과를 발전시킬 수 있다. 중앙정부의 전달체계가 직접 위탁기관으로 집중되기 보다는 지방자치단체의 역할과 기능을 강화하고 성과를 도출하는 방식으로 추진되어야 한다.

(4) 지방자치단체 학교 밖 청소년지원사업에 대한 평가기준 마련

학교 밖 청소년지원사업이 발전하기 위해서는 지방자치단체의 지속적 관심과 투자가 필요하다.

현행 학교 밖 청소년 지원에 관한 법률 상 학교 밖 청소년지원 내용과 전달체계는 학교교육과 학력, 직업훈련과 자격제도를 관장하는 교육부와 노동부 양 부처 사이에 끼어 상당히 제한된 부분만을 확보하고 있다.

지방자치단체는 학교교육을 이탈한 청소년에 대해 발굴과 치료, 교육과 직업훈련 등 모든 분야에서 전방위적 지원을 할 수 있어야 한다. 지방자치단체가 자체적으로 정책을 수립하여 이러한 기능을 수행할 수 있도록 할 수 있도록 지방자치단체 학교밖지원사업에 대한 지침과 평가기준을 마련할 필요가 있다.

48) 윤철경 외 (2018), p.400

여기에는 지방자치단체의 학교밖지원사업에 대한 확장성(여성가족부의 사업은 최소 기준)과 지방자치단체의 창의적 노력, 다양성, 적합성 등을 점검할 수 있는 지표가 제시되어야 할 것이다.

또한 지방자치단체의 학교 밖 청소년 지원 조례가 학교 밖 청소년지원을 위한 정책적 주도성을 담보하고 있는 지에 대해서도 검토하여야 하며 지방자치단체 학교 밖 청소년지원 조례의 모델사례도 제시할 필요가 있다.

여성가족부의 노력으로 많은 지방자치단체가 학교 밖 청소년 지원을 위한 정책을 확대해 나가고 있다. 향후 이러한 내용을 법률과 지침에 담아 지역단위에서 학교 밖 청소년을 위한 정책이 보다 발전될 수 있도록 촉진한다.

9) 부처 간 협업 사항

(1) 교육부

① 숙려제와 개인정보 연계 홍보 강화

학업중단 시 개인정보 연계율이 절반 정도이다. 개인정보 연계에 대해 잘 모르고 있는 경우가 대부분이며 거부한 경우라도 어떤 도움을 받을 수 있을 지에 대해 잘 모르기 때문이라는 응답이 대부분이다. 또한 학업중단 시 청소년이 학교에서 안내받은 정보에 차이가 있는데 숙려제 담당자들이 학교 밖 지원정보에 대해 좀 더 상세히 알고 있을 필요가 있다. 개인정보 연계 동의율을 높이기 위해 먼저, 숙려제 담당자들이 학교 밖에서 지원받을 수 있는 정보에 대해 구체적으로 안내할 수 있도록 지원내용에 대한 상세한 안내가 학교에 홍보되어야 한다. 교육청별로 꿈드림 서비스와 학교 밖 청소년 지원기관 안내서를 제작하여 보급하고 연수하여야 한다. 둘째, 개인정보 연계에 대한 자발적 등록을 촉진하기 위해 청소년에 대한 혜택을 강화해야 한다. 서울시 교육청의 교육기본수당과 같이 청소년에게 직접적인 혜택을 제공하는 것도 좋은 사례이다. 청소년증(또는 카드) 발급과 우대에 대한 안내가 필요하다. 셋째, 학업중단 시 신속히 개인정보를 연계할 수 있는 방안이 필요하다. 학교별로 숙려제 운영기관 신고처를 배치하여 학업중단 발생 시 신속히 연계하도록 하는 시스템을 구축하여야 한다.

② 숙려제 조기개입 확대

학업중단 시 의논 상대로 학교 상담선생님이 2015년에 비해 증가했지만 의논상대가 아무도 없었다는 응답이 여전히 10% 정도 된다. 이런 비율은 단기쉼터, 이동쉼터, 소년원 청소년에게는 24%에서 31%로 늘어난다. 가출, 비행 청소년의 학업중단 과정이 숙려제 없이 장기결석으로 행정처리되는 경향이 많기 때문일 것이다. 학업중단 예방적 차원에서 위기, 비행 학교 청소년에 대한 교내외 상담적 지원이 강화되어야 한다. 숙려제 적용기준이 무단결석 5일 이상 연속될 때에 적용하도록 하고 있지만 학교현장에서 이것이 제대로 이행되고 있는지 의문이다.

무단결석은 청소년의 학업중단을 예측할 수 있는 지표이다. 학교차원에서 무단결석에 대한 관리를 철저히 하고, 숙려제 개입이 조속히 이루어지도록 관리가 필요하다. 무단결석 시 해당 청소년과의 숙려제 상담을 필수화하고 그 결과를 교육청에 보고하는 체계를 갖춘다.

③ 방송통신중·고등학교의 교육과정 개발물 공유·활용

학교 밖 청소년의 중단 후 경험 중 가장 많은 것이 검정고시 준비이며 정책수요 중에 가장 많은 것도 검정고시 준비이다. 학교를 중단한 후 검정고시를 통해 학력을 취득하고자 하는 욕구가 강하다. 이들에게 현재 지원하는 것은 검정고시 학원이나 검정고시 프로그램이다.

입시위주 교육이 의미가 없어 학교를 나온 학교 밖 청소년은 학교보다 많은 것이 부족한 지역사회 기관에서 학력취득을 위한 학습을 이어가게 된다. 미인가대안학교, 위탁교육기관, 대안교실, 꿈드림 센터 등에서 학습을 이어가고 있지만 지원받는 것이 없다. 미국의 차터스쿨에서는 상담을 기반으로 하는 화상교육이 확대되고 있는데 청소년은 자기에게 편리한 시간에 학교를 방문해서 컴퓨터로 학습하고 매주 상담자와 상담을 한다. 방송통신 중·고등학교가 개발한 학교교육과정의 온라인 개발물들은 현재 방송통신 중·고등학교에서만 사용하고 있다. 지역기관이나 혼자 공부하는 청소년은 교재나 교육비가 열악한 상태에서 검정고시 준비를 하고 있다. 꿈드림센터, 미인가대안학교 등 학교 밖 청소년의 학습을 지원하는 기관과 방송통신중·고등학교의 협약을 지원하여 방송통신중·고등학교의 개발물을 학교 밖 청소년의 학습에 활용할 수 있도록 공유하는 시스템을 구축할 필요가 있다. 이를 통해 고비용을 통해 개발된 화상교육자료를 방송통신중고등학교 뿐 아니라 지역사회 청소년 교육기관 등이 함께 활용해 교육자원의 효율화를 도모할 수 있다.

(2) 고용노동부

① 근로동의 발급주체의 범위 확대

학교 밖 청소년이 아르바이트 시 근로계약을 작성하지 않고 아르바이트를 하는 경우가 50%가 되고 근로계약의 불이행, 폭언등 부당대우를 경험하고 있으나 이에 대해 적절한 대응을 하지 못하고 있다. 먼저, 청소년의 근로 동의 발급주체의 범위를 확대할 수 있도록 하는 근로기준법 개정을 검토한다. 이동쉼터, 단기쉼터, 보호관찰소 청소년 일수록 아르바이트를 많이 하나 부모동의가 어려운 경우가 많다. 이런 청소년의 경우 해당 청소년이 입소해 있는 청소년보호시설의 장을 동의주체에 포함시키는 안을 검토할 필요가 있다.

② 일학습병행제 TYPE II를 개발

학교 밖 청소년, 위기청소년의 현실과 거리가 있어 청소년의 참여가 저조한 훈련프로그램 대신 고용노동부가 일학습병행제 TYPE II를 개발하여 청소년기관들이 적극적으로 참여할 수 있도록 추진한다. 단순히 취업이라는 성인과 동일한 성과지표가 아니라 참여도와 변화 등 청소년의 변화에 초점을 둔 성과지표도 같이 개발해서 사업성과를 측정하는 것이 필요하다.

(3) 보건복지부 : 학교 밖 청소년 정신건강 관리 및 지원

학교 밖 청소년이 정신건강이 점점 악화되고 있다. 지역정신건강증진센터와 학교밖청소년지원센터의 연계를 통해 학교 밖 청소년이 정서행동특성검사를 받을 수 있도록 하고 있다. 더 많은 학교 밖 청소년들이 정서행동 특성검사를 이용할 수 있도록 하여 관심군 학교 밖 청소년에 대한 지속적 관리와 지원이 이루어질 수 있도록 추진한다.

(4) 법무부 : 보호관찰 부가처분 시 대안교육위탁 부가처분 명령 활성화

보호관찰에 따른 부가처분 시 대안교육에 대한 부가처분은 이루어지고 있지 못하다. 상담 위주의 부가처분이 대부분이다. 보호관찰 청소년에 대한 전일제적 관심과 보호, 대안교육 지원이 가장 필요하지만 제공되지 못하고 있다.

소년법 제32조의2(보호관찰처분에 따른 부가처분 등) 항에 따르면 다음과 같이 규정되어 있다.

- ① 제32조제1항 제4호 또는 제5호의 처분을 할 때에 3개월 이내의 기간을 정하여 「보호소년 등의 처우에 관한 법률」에 따른 대안교육 또는 소년의 상담·선도·교화와 관련된 단체나 시설에서의 상담·교육을 받을 것을 동시에 명할 수 있다.

비행청소년에게는 집중적인 관심과 지원이 필요하므로 대안교육위탁 지정을 명령하여 지역사회에서 대안교육 위주의 지원이 촉진되도록 한다.

(5) 지방자치단체 : 대안교육 위탁교육기관 확대

145개 지자체(2018년 기준)가 학교 밖 청소년에 대한 지원조례를 제정하였다. 지자체가 학교 밖 청소년 지원에 관심을 갖고 있다는 증빙이기도 하다. 학교 밖 청소년의 교육훈련과 안전에 대해서는 지자체가 책임 주체가 되어야 한다. 그럼에도 지방자치단체의 교육지원경비는 학교를 지원하는데 쓰이는 것이 일반적이다. 지방자치단체가 학교 밖 청소년을 지원하는 사업과 시설에도 할애되도록 일정 비율 용도 지정을 할 필요가 있다.

학교 밖 청소년을 위한 교육훈련 지원, 학교 밖 청소년을 위한 자립작업 등 특화시설 설치, 비행청소년, 어린 나이의 청소년을 위한 위탁교육시설, 대안교육시설 등의 설치, 사업지원 등을 주도적으로 실시하도록 학교 밖 청소년지원조례의 모델을 제시한다. 서울 노원구의 나우학교는 지자체가 중심이 되어 공립형 위탁교육시설을 설치 운영하는 좋은 사례이다.

10) 실태조사 등 연구 개선 사항

(1) 교육부 교육통계 보완 : 연간 학교 밖 청소년 발생률 지표 추가

본 조사의 학업중단시기에 대한 응답에서 초등학교에서 중학교, 중학교에서 고등학교 미진학자가 상당수 포함되어 있다. 매년 발행하는 교육부 교육통계 상 학업중단자 수에는 미진학자는 포함되어 있지 않다. 미진학자는 학업중단 숙려제 참여대상이 아니기 때문에 학교 밖 청소년 지원정책을 접하기 어렵다. 현재 교육통계 지표에는 학업중단자 수와 학업중단률, 상급학교 진학자 수와 상급학교 진학률이 산출된다. 연간 신규 발생 학교 밖 청소년 수를 정확히 산출하기 위해서는 재학 중 순 학업중단자 수(학업중단자 수에서 복교생을 제외한 수)와 해당 학교급 미진학자 수를 합산한 숫자가 산출되어야 하며 이를 학령인구에 대비한 학교 밖 청소년 발생률 지표가 추가될 필요가 있다

(2) 학교 밖 청소년 실태조사 방법 개선

현재 학교 밖 청소년 조사는 학교 밖 청소년 모집단을 모른 상태에서 학교 밖 청소년이 있는 주요 기관에 있는 청소년을 표집하여 조사하고 있다. 학교 밖 청소년 전체의 특징이라기 보다 특정 기관에 소속한 학교 밖 청소년에 대한 실태조사이다. 표집의 대표성을 확보하지 못하고 있다. 이러한 제한점을 극복하기 위해서 향후 다음과 같은 조사방법을 활용하도록 한다.

고려할 수 있는 조사방법은 첫째, 학업중단 숙려제 개인정보 제공 동의율이 높아지면 정보제공 동의자를 모집단으로 하여 표본조사를 하는 방법이다. 학교 밖 청소년지원센터 개인정보 제공 동의자를 학교 밖 청소년의 모집단으로 설정하는 것이다.

둘째, 여가부·교육부와 공동조사를 실시한다. 법적으로 규정되어 있는 본 조사를 위해 시도별, 지역별, 학교급별 표집을 선정하고 매 3년마다 동일한 학교를 대상으로 학교를 통해 지난 3년간 학업중단 학생을 대상으로 조사를 실시한다. 이 경우 역시 해당 청소년의 동의가 필요하기 때문에 해당 학교는 입학 시 본 실태조사의 표집 학교임을 알리고 이에 대한 동의절차를 받아두는 것이 필요하다. 조사비용이 늘어나는 단점이 있지만 연구기관은 표준화된 방식으로 조사과정을 관리하여 전국 학교 데이터를 수집하여 분석하여 학교 밖 청소년의 실태를 파악할 수 있다는 장점이 있다. 조사방법은 우편설문조사, 전자기기의 활용 등 다양한 방법의 활용이 가능하다.

.....

참고문헌

참 고 문 헌

- 김경애, 류방란, 정바울, 정연순, 송혜정, 조은주 (2014). **학교 밖 청소년을 위한 교육복지 방안 연구: 생애진로개발을 중심으로** (연구보고 RR 2014-05). 서울: 한국교육개발원.
- 김성식, 남궁지영 (2008). **한국교육중단연구 2005(IV)** (연구보고 PR 2008-29). 서울: 한국교육개발원.
- 민인철, 이용교 (2011). **광주 학교 밖 청소년 실태조사 보고서**. 광주: 광주광역시.
- 서울시학교밖청소년지원센터 홈페이지 (2018년 12월 3일 인출). <http://seoulallnet.org>.
- 여성가족부 홈페이지 (2018.12.13. 인출). 2016년 청소년증 시도별 발급현황 사전공표자료. http://www.mogef.go.kr/mp/pcd/mp_pcd_s001d.do?mid=plc502 / 2017년 청소년증 시도별 발급현황 사전 공표자료. http://www.mogef.go.kr/mp/pcd/mp_pcd_s001d.do?mid=plc502.
- 윤철경, 류방란, 김선아 (2010). **학업중단현황 심층분석 및 맞춤형 대책 연구** (연구보고 10-R33). 서울: 교육과학기술부 · 한국청소년정책연구원.
- 윤철경, 유성렬, 김신영, 임지연 (2013). **학업중단 청소년 패널조사 및 지원방안 연구 I** (연구보고 13-R18). 서울: 한국청소년정책연구원.
- 윤철경, 서정아, 유성렬, 조아미 (2014). **학업중단 청소년 패널조사 및 지원방안 연구 II** (연구보고 14-R19). 서울: 한국청소년정책연구원.
- 윤철경, 성운숙, 유성렬, 김강호 (2016). **학교 밖 청소년 이행경로에 따른 맞춤형 대책 연구 I** (연구보고 16-R16). 세종: 한국청소년정책연구원.
- 윤철경, 성운숙, 최홍일, 유성렬, 김강호 (2017). **학교 밖 청소년 이행경로에 따른 맞춤형 대책 연구 II** (연구보고 17-R14). 세종: 한국청소년정책연구원.
- 윤철경, 서정아, 유성렬, 이동훈 (2018). **학교 밖 청소년 지역사회 지원모델 개발연구 I 질적 패널 조사를 중심으로** (연구보고 18-R16). 세종: 한국청소년정책연구원.
- 이경상, 김기현, 임희진 (2007). **한국 청소년 패널조사(KYPS) V** (연구보고 07-R01). 서울: 한국청소년정책연구원.
- 이경상, 서정아, 배상률, 성은모, 김지영, 강현철 (2012). **한국아동 · 청소년 패널조사 2010 III 사업보고서** (연구보고 12-R14). 서울: 한국청소년정책연구원.
- 최인재, 김봉환, 황매향, 허은영 (2009). **한국 청소년 지표 조사Ⅳ (청소년 진로 · 직업 실태조사)** (연구보고 09-R12). 서울: 한국청소년정책연구원.

- 최인재, 이기봉, 김현주, 박경옥, 이명선, 이은경 (2010). **한국 청소년 지표 조사 V: 건강·안전(보호) 지표(총괄보고서)** (연구보고 10-R10). 서울: 한국청소년정책연구원.
- 최인재, 모상현, 이선영 (2012). **아동·청소년 정신건강 증진을 위한 지원방안 연구 II: 총괄보고서** (연구보고 12-R15). 서울: 한국청소년정책연구원.
- 최인재, 이경상, 김정숙, 장근영 (2015). **2015 학교 밖 청소년 실태조사**. (연구보고 2015-50). 세종: 한국청소년정책연구원.
- 허묘연 (2000). **청소년이 지각한 부모 양육행동 척도개발 연구**. 이화여자대학교 대학원 박사학위 청구논문.

.....

부 록

부 록

1. 설문지

1) 설문조사지 A형: 일반 학교 밖 청소년

※ 기관ID 및 응답자ID는 한국리서치 면접원이 작성하오니, 기록하지 마세요.

기관ID				
------	--	--	--	--

응답자ID				
-------	--	--	--	--

2018년 학교 밖 청소년 실태조사

안녕하십니까?

한국청소년정책연구원은 국무총리 산하 정책 연구 기관으로 아동·청소년 관련 각종 조사 연구와 정책 개발 업무를 맡아 수행하고 있습니다.

이번에 한국청소년정책연구원은 ㈜한국리서치와 함께 '일반 학교를 다니지 않는 청소년들의 실태를 파악하고, 정책 수립을 위한 기초자료 확보'를 위해 본 조사를 실시하게 되었습니다. 여러분께서 응답하신 내용은 학교 밖 청소년 관련 정책 수립을 위한 연구 자료로만 활용되며, 개인의 비밀이 철저히 보장됩니다.

여러분의 의견이 정확하게 정책에 반영될 수 있도록 설문에 솔직하고 성실하게 응답해 주시기를 부탁드립니다. 바쁘신데 본 조사에 응해 주셔서 진심으로 감사드립니다.

2018년 6월

※ 성별과 출생년월을 꼭 표시한 후에 다음 장으로 넘어가 주십시오.

성별	① 남자	② 여자			
출생년월	<table border="1"> <tr> <td></td> <td></td> </tr> </table> 년 <table border="1"> <tr> <td></td> <td></td> </tr> </table> 월생				

설문지 작성 요령

- 01** 응답은 반드시 번호 주위에 정확하게 동그라미(O)로 표시해 주세요.
 응답을 바꾸고 싶을 때는 아래와 같이 가위표(X)를 하고, 다른 보기에 동그라미(O)로 표시해 주세요.

항목	전혀 그렇지 않다	그렇지 않다	그렇다	매우 그렇다
1) 나는 내가 다른 사람들처럼 가치 있는 사람이라고 생각한다.	①	②	③	④

- 02** 응답을 선택한 후 선택한 항목 뒤에 ‘화살표’나 ‘음영’이 있는 경우 그 화살표가 지시하는 대로 이동합니다.

7 학교를 그만두기 전, 학업중단숙려제에 참여하였습니까?

① 참여하였다 ② 참여하지 않았다 8로 가십시오.

7-1 학업중단숙려제 기간 동안 상담을 받았던 기관은?

① Wee클래스 ② Wee센터 ③ 청소년상담복지센터
 ④ 학교 밖 청소년지원센터 꿈드림 ⑤ 기타()

- 03** 각 질문에서 밑줄이 쳐진 부분은 반드시 확인하고, 적힌 내용에 따라 작성해 주세요.
 특히 ‘모두’ 또는 ‘순서대로 3가지만’ 등이 없는 경우에는 하나만 응답합니다.

3 학교를 그만 둘 무렵, 학교를 그만 두는 것에 대한 고민을 함께 나누고 의논한 사람이 있었습니까?
 해당하는 경우를 모두 응답해 주십시오.

① 부모님 ② 형제자매 ③ 친구
 ④ 선후배 ⑤ 학교 선생님 ⑥ 학원 선생님
 ⑦ 학교 상담선생님 ⑧ 성직자(목사님, 신부님, 스님 등) ⑨ 상담기관(상담사, 인터넷 상담 등)
 ⑩ 친척 ⑪ 기타()
 ⑫ 아무도 없었다

※ 질문에 모두 응답하라는 지시가 있는 경우, 해당하는 응답에 모두 각각 표시합니다. 예를 들어, 학교를 그만 둘 무렵, 학교를 그만 두는 것에 대해 부모님, 친구, 학교 선생님과 의논하였다면, ①, ③, ⑤ 번에 모두 표시해 주세요.

- 04** 순위를 선택하는 문항에서는, 해당되는 항목을 선택하고, 1순위, 2순위, 3순위에 번호를 기록합니다.

4 학교를 그만 둔 이유는 무엇이었습니다? 가장 큰 이유부터 순서대로 세 가지를 골라 주십시오.
 (* 최소 하나 이상 선택해 주세요)

1순위 7 2순위 3 3순위 11

영역	내용
개인·가족	① 신체 건강상의 이유로 ② 심리·정신적인 문제로 ③ 학교에 다니는 게 의미가 없어서 ④ 집안 경제사정이 어려워져서 ⑤ 부모님과의 갈등으로 인해 ⑥ 부모님의 잦은 싸움 등 불화로 인해 ⑦ 아르바이트 하느라 피곤해서 ⑧ 밤늦게까지 게임, 인터넷, 휴대폰을 하느라 ⑨ 비행으로 보호처분 혹은 형사처벌을 받게 되어서
학업/진로	⑩ 학업성적이 잘 안 나와서 ⑪ 검정고시를 준비 하려고 ⑫ 공부하기 싫어서 ⑬ 내 특기를 살리려고 ⑭ 이민 또는 해외 유학 가려고 ⑮ 취업을 하여 돈을 벌고 싶어서 ⑯ 다른 곳에서 원하는 것을 배우고 싶어서

1

가장 최근 학교(정규학교, 인가 대안학교, 방송통신 중·고등학교 포함)를 그만 둔 때는 언제였습니까?

※ 인가 대안학교란 학력을 인정해 주는 대안학교로, 졸업 후 따로 중학교 또는 고등학교 검정고시를 치르지 않아도 됩니다.

① 초등학교 때 → 1-1로 가십시오.

② 중학교 때 → 1-2로 가십시오.

③ 고등학교 때 → 1-2로 가십시오.

1-1

초등학교 몇 학년 때 학교를 그만 두었습니까?

① 1학년

② 2학년

③ 3학년

④ 4학년

⑤ 5학년

⑥ 6학년

⑦ 초등학교 졸업 이후 진학하지 않음

⑧ 초등학교에 입학하지 않음

1-2

중·고등학교 몇 학년 때 학교를 그만 두었습니까?

① 1학년

② 2학년

③ 3학년

④ 중학교 졸업이후 진학하지 않음

2

학교를 그만 둔 시점부터 현재까지의 기간은 얼마나 되었습니까?

① 1개월 미만

② 1개월 이상~6개월 미만

③ 6개월 이상~1년 미만

④ 1년 이상~2년 미만

⑤ 2년 이상~3년 미만

⑥ 3년 이상

3

학교를 그만 둘 무렵, 학교를 그만 두는 것에 대한 고민을 함께 나누고 의논한 사람이 있었습니까? 해당하는 경우를 모두 응답해 주십시오.

① 부모님

② 형제자매

③ 친구

④ 선후배

⑤ 학교 선생님

⑥ 학원 선생님

⑦ 학교 상담선생님

⑧ 성직자(목사님, 신부님, 스님 등)

⑨ 상담기관(상담사, 인터넷 상담 등)

⑩ 친척

⑪ 기타()

⑫ 아무도 없었다

4

학교를 그만 둔 이유는 무엇이었습니까? 가장 큰 이유부터 순서대로 세 가지를 골라 주십시오.
(* 최소 하나 이상 선택해 주세요)

1순위

2순위

3순위

영역		내용	
개인·가족		① 신체 건강상의 이유로 ③ 학교에 다니는 게 의미가 없어서 ⑤ 부모님과과의 갈등으로 인해 ⑦ 아르바이트 하느라 피곤해서 ⑨ 비행으로 보호처분 혹은 형사처벌을 받게 되어서	② 심리·정신적인 문제로 ④ 집안 경제사정이 어려워져서 ⑥ 부모님의 잦은 싸움 등 불화로 인해 ⑧ 밤늦게까지 게임, 인터넷, 휴대폰을 하느라
학교	학업/진로	⑩ 학업성적이 잘 안 나와서 ⑫ 공부하기 싫어서 ⑭ 이민 또는 해외 유학 가려고 ⑯ 다른 곳에서 원하는 것을 배우고 싶어서	⑪ 검정고시를 준비 하려고 ⑬ 내 특기를 살리려고 ⑮ 취업을 하여 돈을 벌고 싶어서
	친구/ 교사	⑰ 학교친구들과의 문제(폭력, 왕따 등)로 인해 ⑲ (학교를 그만 둔)친구의 영향으로	⑱ 이성문제로 인해 ⑳ 선생님과의 갈등 때문에
	환경	㉑ 학교의 규칙이 엄격해서 ㉓ 학교 분위기(문화, 동아리, 자치활동 등)가 나와 잘 맞지 않아서 ㉔ 학교가 너무 멀어서	㉒ 학교규칙 위반으로 징계를 받아서 ㉕ 전학이 잘 안되어서
기타		㉖ 그 외 ()	

5

학교를 그만 둘 당시 학교에서 다음과 같은 정보를 제공받은 적이 있었습니까?

항목	제공 받은 경험이	
1) 학교에 복학하는 절차	① 있다	② 없다
2) 대안학교 등 대안교육기관	① 있다	② 없다
3) 검정고시를 준비하는 방법	① 있다	② 없다
4) 청소년상담복지(지원)센터 등 청소년시설	① 있다	② 없다
5) 진로나 직업교육·훈련 관련 시설(예: 고용센터)	① 있다	② 없다
6) 꿈드림(학교 밖 청소년 지원센터)에 대한 정보제공	① 있다	② 없다

6

다음은 학교를 그만 둘 당시 부모님(보호자)께서 귀하를 대하는 태도에 관한 질문입니다.
해당되는 곳에 응답해 주십시오.

항 목	전혀 그렇지 않다	그렇지 않다	그렇다	매우 그렇다
1) 나를 잘 알고 이해해 주셨다.	①	②	③	④
2) 따뜻하게 대해 주셨다.	①	②	③	④
3) 실망하거나 좌절할 때 위로해 주셨다.	①	②	③	④
4) 용돈을 주셨다.	①	②	③	④
5) 경제적인 걱정 없이 생활하게 해 주셨다.	①	②	③	④
6) 공부나 일상생활에 필요한 것들을 사 주셨다.	①	②	③	④
7) 나보다 다른 일(직장일이나 바깥일)을 더 중요하게 생각하셨다.	①	②	③	④
8) 내가 어떤 생각을 갖고 있는지에 관심이 없으셨다.	①	②	③	④
9) 늦게 들어와도 신경 쓰지 않으셨다.	①	②	③	④
10) 화를 낼 때는 주위에 아무거나 손에 닿는 대로 들고 때리셨다.	①	②	③	④
11) 내 몸에 멍이 들거나 상처가 남을 정도로 때리셨다	①	②	③	④
12) 나에게 심한 말이나 욕설을 하셨다	①	②	③	④

7

학교를 그만두기 전, 학업중단숙려제에 참여하였습니까?

① 참여하였다

② 참여하지 않았다

→ 8로 가십시오.

7-1

학업중단숙려제 기간 동안 상담을 받았던 기관은?

① Wee클래스

② Wee센터

③ 청소년상담복지센터

④ 학교 밖 청소년지원센터 꿈드림

⑤ 기타()

7-2

**학업중단숙려제 이후 학교를 그만 둘 당시 학교 밖 청소년지원센터 꿈드림으로
연계될 수 있도록 개인정보제공에 동의하였습니까?**

① 동의하였다 → 8로 가십시오.

② 동의하지 않았다

③ 잘 모르겠다 → 8로 가십시오.

7-3

**학교 밖 청소년지원센터 꿈드림으로 연계될 수 있도록 개인정보 제공에
동의하지 않은 이유는 무엇입니까?**

① 개인정보 동의에 대한 이야기를 들은 적이 없어서

② 도움이 필요 없어서

③ 그 기관이 어떤 도움을 주는지 잘 몰라서

④ 귀찮을 것 같아서

⑤ 내 정보가 밖으로 나가는 게 싫어서

⑥ 별로 도움이 될 것 같지 않아서

⑦ 기타()

8

학교를 그만두기 전 여러분의 학교생활은 어땠습니까?

항 목	전혀 그렇지 않다	그렇지 않다	그렇다	매우 그렇다
1) 학교에 나를 이해하고 인정해 주시는 선생님이 계셨다.	①	②	③	④
2) 학교에 내가 마음을 터놓고 이야기 할 수 있는 선생님이 계셨다.	①	②	③	④
3) 학교에 내가 힘들고 어려울 때 도움을 주시는 선생님이 계셨다.	①	②	③	④
4) 학교에 내가 믿고 이야기를 나눌 친구가 있었다.	①	②	③	④
5) 나는 학교 친구들과 같이 있을 때 마음이 편했다.	①	②	③	④
6) 나는 쉬는 시간에 혼자 있기보다 친구들과 함께 지냈다.	①	②	③	④
7) 나는 학교 수업시간에 배운 내용을 이해하려고 노력하였다.	①	②	③	④
8) 나는 학교 수업시간에 배운 내용을 잘 정리하였다.	①	②	③	④
9) 나는 학교 수업시간에 한눈팔지 않고 집중하여 잘 들었다.	①	②	③	④

9

귀하가 학교를 그만두기 전에 다음과 같은 일을 얼마나 했습니까?

항 목	전혀 없었다	연 1-2회	월 1-2회	주 1- 2회	거의 매일
1) 지각	①	②	③	④	⑤
2) 무단결석	①	②	③	④	⑤
3) 수업을 몰래 빼 먹음 (무단조퇴)	①	②	③	④	⑤
4) 선생님에게 대들었음	①	②	③	④	⑤
5) 잘못된 행동을 하여 부모님이 학교에 불려감	①	②	③	④	⑤

10

학교를 그만 둘 당시 학교성적은 어느 정도였나요?

하위권	중하위권	중위권	중상위권	상위권
①	②	③	④	⑤

11

학교를 그만 둔 것에 대해 후회한 적이 있습니까?

① 예

② 아니오

→ 11-2로 가십시오.

11-1

학교를 그만 둔 후 후회했던 것은 무엇입니까?
(순서대로 세 가지를 고르세요)

1순위

2순위

3순위

- ① 친구 사귄 기회가 줄어든 것 ② 지식 습득 기회가 줄어든 것
 ③ 다양한 경험(수학여행, 여러 활동 등)을 못하는 것 ④ 졸업장을 받지 못하는 것
 ⑤ 소속감(안정감)을 경험하지 못하는 것 ⑤ 소속감(안정감)을 경험하지 못하는 것
 ⑥ 학생신분으로 누릴 수 있는 권리나 이익을 못 누리는 것
 ⑦ 교복을 입을 기회가 없는 것 ⑧ 기타()
 ⑨ 없음

11-2

학교를 그만 둔 후 후회하지 않았다면 그 이유는 무엇입니까?
(순서대로 세 가지를 고르세요)

1순위

2순위

3순위

- ① 자유롭게 쓸 수 있는 시간이 늘어난 것 ② 하고 싶었던 일을 할 수 있게 된 것
 ③ 취업(아르바이트)하여 돈을 벌 수 있게 된 것 ④ 학업스트레스로부터 벗어날 수 있게 된 것
 ⑤ 학교폭력으로부터 벗어날 수 있게 된 것 ⑥ 학교규칙과 통제로부터 벗어날 수 있게 된 것
 ⑦ 건강을 돌볼 수 있게 된 것
 ⑧ 선생님의 차별과 체벌로부터 벗어날 수 있게 된 것
 ⑨ 기타()
 ⑩ 없음

12

학교를 그만 둔 이후 지금까지 다음과 같은 일들을 경험해 본 적이 있는지를 묻는 질문입니다.

항목	경험여부	
1) 대안학교에 다님	① 있다	② 없다
2) 검정고시 공부를 함(검정고시 학원 등)	① 있다	② 없다
3) 정규학교 복교	① 있다	② 없다
4) 진로상담을 받음	① 있다	② 없다
5) 직업기술을 배움(직업학교나 학원, 직업훈련 프로그램 등)	① 있다	② 없다
6) 심리상담이나 정신과 치료를 받음	① 있다	② 없다
7) 몸이 아파 병원에 입원함	① 있다	② 없다

※ 다음은 귀하가 학교를 그만 둔 후 아르바이트(파트타임, 임시직) 경험에 관한 질문입니다.

17

학교를 그만 둔 후, 아르바이트를 하고 있거나 한 경험이 있습니까?

① 예

② 아니오

→ 21로 가십시오.

17-1

귀하가 지금 하고 있거나 하였던 아르바이트 중 가장 오랜 기간 동안 하고 있거나 하였던 아르바이트는 무엇입니까? 하나만 선택해 주십시오.

- | | |
|-------------------------------|-------------------|
| ① 전단지 돌리기(스티커 부착) | ② 카페(커피숍) 및 주점 서빙 |
| ③ 키즈카페·수영장 등에서 안전요원 | ④ 노래방 카운터 및 서빙 |
| ⑤ 게임방 카운터 및 서빙 | ⑥ 주유소 주유원 |
| ⑦ 피자·치킨 등 패스트푸드점 서빙/카운터/배달 | ⑧ 공장노동 |
| ⑨ 분식점, 중국집 등에서 서빙/카운터/배달 | ⑩ 건설현장 노동 |
| ⑪ 이벤트 행사장 도우미 | ⑫ 컵서비스 배달 |
| ⑬ 단란주점 등 유흥업소 호객(삐끼), 서빙 및 접대 | ⑭ 24시간 편의점 점원 |
| ⑮ 일반상점 판매원 | ⑯ 식당, 출장 뷔페 등 요리사 |
| ⑰ 오토바이, 자동차 등 정비 엔지니어 | ⑱ 배우 |
| ⑲ 이·미용이나 네일 아트 등 | ⑳ 마트 등에서 주차·안내요원 |
| ㉑ 기타() | |

※ 문 17-2~문 17-4까지는 귀하가 위에서 응답했던 그 아르바이트를 기준으로 응답해 주십시오.

17-2

다음의 각 문항에 대해 귀하가 경험한 내용을 응답해 주십시오.

※ 반드시 숫자로 기록해 주세요. (예시 - 3 일, 8 시간, 8,000 원 등).
 ※ 주급이나 월급으로 받는 경우 시간당 비용으로 계산해서 바꾸세요.
 ※ 최대 소수점 1자리까지만 표시해 주십시오. (예: 3.5일, 5.5시간 등)

1) 일주일에 며칠씩 일을 하였습니까?	일주일(7일) 중 () 일
2) 하루에 몇 시간씩 일을 하였습니까?	하루(24시간) 중 () 시간
3) 한 시간에 얼마를 받았습니까?	1시간 당 () 원

17-3

그 아르바이트를 시작하면서, 회사나 고용주(사장)와 '근로계약서'를 작성하였습니까?

① 작성했다

② 작성하지 않았다

17-4

그 아르바이트를 하기 위해, '부모동의서'를 회사나 고용주(사장)에게 제출하였습니까?

※ 아르바이트를 했을 때 귀하의 나이가 만 18세 이상이었다면 ③ 해당사항 없음(만 18세 이상)에 응답하세요.

① 제출했다.

② 제출하지 않았다

③ 해당사항 없음(만 18세 이상)

18

학교를 그만 둔 후 지금까지 하고 있거나 하였던 아르바이트는 평균 얼마나 오랫동안 했습니까?

- ① 1주 미만 ② 1주 이상 ~ 1개월 미만
③ 1개월 이상 ~ 3개월 미만 ③ 1개월 ~ 3개월 미만
⑤ 6개월 이상 ~ 1년

학교를 그만 둔 후 지금까지 귀하가 아르바이트를 하는 도중에 다음과 같은 경험을 한 적이 있습니까?

항목	없다	한두 번	세 번 이상
1) 일을 하고 나서 임금을 받지 못하거나 약속보다 적게 받았다.	①	②	③
2) 야근을 하거나 휴일에 일하고도 초과수당을 받지 못했다.	①	②	③
3) 계약시간보다 초과하여 일을 시켰다.	①	②	③
4) 처음하기로 한 일과 전혀 다른 일을 시켰다.	①	②	③
5) 폭언 등 인격모독을 당한 적이 있다.	①	②	③
6) 구타나 폭행을 당한 적이 있다.	①	②	③
7) 성희롱이나 성폭력을 당한 적이 있다.	①	②	③

귀하가 아르바이트를 하면서 부당한 일을 경험했을 때 어떻게 대처했나요?
아래 항목 중 해당하는 것을 모두 선택해 주십시오.

※ 부당한 경험이 없었다면, '① 부당한 경험을 한 적이 없다'에 표시해 주시고,
한 번이라도 부당한 일을 경험한 적이 있다면, 해당하는 항목을 모두 골라 주십시오.

- ① 부당한 일을 경험한 적이 없다.
- ② 참고 계속 일했다.
- ③ 어디에 도움을 요청해야 하는지 몰라서 아무것도 하지 못했다.
- ④ 그냥 일을 그만 두었다.
- ⑤ 개인적으로 항의하였다.
- ⑥ 주변인(가족, 친구, 지인 등)의 도움을 청했다.
- ⑦ 상담소나 관련단체에 도움을 청했다.
- ⑧ 고용노동부나 경찰 등에 신고하였다.
- ⑨ 기타()

21

다음은 귀하의 진로와 관련된 질문들입니다.

항 목	전혀 그렇지 않다	그렇지 않다	그렇다	매우 그렇다
1) 나는 나의 진로에 대해 확실한 결정을 해놓은 상태이다.	①	②	③	④
2) 나는 장래에 무슨 일을 할 것인지 이미 정해 놓았다.	①	②	③	④
3) 나는 이미 진로가 결정되어 있어 진로를 선택하는데 별로 고민하지 않는다.	①	②	③	④
4) 나는 내가 선택한 직업세계에서 성공할 수 있을지 자신이 없다.	①	②	③	④
5) 나는 내 자신과 하고자 하는 일에 대한 자신감이 부족하다.	①	②	③	④
6) 나는 내가 원하는 직업을 가진 사람과 진로에 대해 이야기를 나누기 원한다.	①	②	③	④
7) 나의 흥미나 성격 등을 정확히 이해하기 위해 전문적인 상담을 받고 싶다.	①	②	③	④
8) 나는 내가 계획한 진로와 관련된 자료를 얻는데 관심이 많다.	①	②	③	④
9) 나는 내가 원하는 직업보다 부모님이나 주위사람들이 권하는 직업을 선택할 것이다.	①	②	③	④
10) 나는 다른 사람들의 도움이 있어야만 진로를 결정할 수 있다.	①	②	③	④

22

향후 진로에 대해 어떻게 생각하고 있는지 가장 중요한 것을 하나만 선택해 주십시오.

① 아직 진로를 결정하지 못한 상태임

② 정규학교로 복학(대학 진학 포함)

③ 대안학교 진학

④ 해외 유학

⑤ (대안학교를 다니지 않고) 검정고시 준비

⑥ 진학하지 않고 취업(창업)할 예정임

⑦ 취업 혹은 창업을 대비해 직업교육훈련을 받을 예정임

⑧ 취업과 진학 병행

⑨ 진학이나 취업은 하지 않고 시간제 근로나 아르바이트를 하며 지낼 예정임

23

다음은 평소 귀하가 자신에 대해 어떻게 생각하는지에 관한 질문입니다.

항 목	전혀 그렇지 않다	그렇지 않다	그렇다	매우 그렇다
1) 나는 내가 다른 사람들처럼 가치 있는 사람이라고 생각한다.	①	②	③	④
2) 나는 좋은 성품을 가졌다고 생각한다.	①	②	③	④
3) 나는 대부분의 다른 사람들 같이 일을 잘할 수가 있다.	①	②	③	④
4) 나는 내 자신에 대하여 긍정적인 태도를 가지고 있다.	①	②	③	④
5) 나는 내 자신에 대하여 대체로 만족한다.	①	②	③	④
6) 나는 노력하면 대부분의 일들을 잘할 수 있다.	①	②	③	④
7) 내가 잘 할 수 있는 일들이 많다.	①	②	③	④
8) 나는 어려운 일이 있어도 잘 극복할 수 있는 능력이 있다.	①	②	③	④
9) 감정에 휩쓸리지 않고 일이나 공부에 집중할 수 있다.	①	②	③	④
10) 슬프거나 힘들 때에도 좌절하지 않는다.	①	②	③	④
11) 화가 나거나 기분이 상할 때에도 나의 감정을 조절 할 수 있다.	①	②	③	④

24

최근 한 달 동안, 자신이 경험한 심리상태를 묻는 질문입니다.

항 목	전혀 그렇지 않다	그렇지 않다	그렇다	매우 그렇다
1) 외롭다.	①	②	③	④
2) 기분이 울적하다.	①	②	③	④
3) 허무한 느낌이 든다.	①	②	③	④
4) 신경이 예민하고 마음의 안정이 안 된다.	①	②	③	④
5) 아무런 이유 없이 불안하다.	①	②	③	④
6) 긴장이 된다.	①	②	③	④

25

최근 한 달 동안, 몸에 땀이 날 정도로 신체활동(운동)을 30분 이상 한 날은 1주일 평균 며칠입니까?

※ 신체활동: 달리기(조깅), 축구, 농구, 태권도, 등산, 수영, 자전거 타기 등의 신체활동

- ① 없다 ② 주 1일 ③ 주 2일
④ 주 3일 ⑤ 주 4일 ⑥ 주 5일 이상

26

최근 한 달 동안, 하루에 평균적으로 몇 시간 정도 잠을 잤습니까?

- ① 5시간 미만 ② 5시간~6시간 미만 ③ 6시간~7시간 미만
④ 7시간~8시간 미만 ⑤ 8시간~9시간 미만 ⑥ 9시간 이상

27

최근 한 달 동안, 아침, 점심, 저녁 식사를 얼마나 하셨습니까?

※ 우유나 주스만으로 끼니를 때운 경우는 "식사를 하지 않았다"에 해당됩니다.

※ 빵, 전식 또는 미숫가루, 죽, 시리얼 등으로 식사를 한 경우는 식사를 한 것으로 간주합니다.

항목	전혀 먹지 않음	1주일에 1~2번	1주일에 3~5번	1주일에 6~7번
1) 아침	①	②	③	④
2) 점심	①	②	③	④
3) 저녁	①	②	③	④

항목	경험여부	
1) 담배 피우기	① 있다	② 없다
2) 술 마시기	① 있다	② 없다
3) 음란물(영상, 사진, 서적)을 보기	① 있다	② 없다
4) 자살 생각	① 있다	② 없다
5) 자살 시도	① 있다	② 없다
6) 약물(마약류)복용	① 있다	② 없다
7) 본드 및 부탄가스 등 흡입	① 있다	② 없다
8) 가출	① 있다	② 없다
9) 성매매	① 있다	② 없다
10) 집단 따돌림을 당함	① 있다	② 없다
11) 문자나 카톡, SNS등으로 폭언 또는 괴롭힘을 당함	① 있다	② 없다
12) 돈(사이버머니, 게임머니 등 포함)이나 물건을 강제로 뺏김	① 있다	② 없다
13) 심하게 얻어맞음	① 있다	② 없다
14) 성적인 놀림을 당함	① 있다	② 없다
15) 성폭력을 당함	① 있다	② 없다

III

학교 밖 청소년들을 위한 정책적 지원

- ① 부모와의 갈등
- ② 학교를 다니지 않는 것에 대한 사람들의 선입견, 편견, 무시
- ③ 나를 이해해주고, 믿어주며 내 얘기를 들어주는 사람이 없음
- ④ 내 적성에 맞는 진로 찾기의 어려움
- ⑤ (내가 원하는 방식으로) 나에게 필요한 도움을 받을 수 있는 곳이 없음
- ⑥ 지낼 곳 찾기의 어려움
- ⑦ (어디에도 소속되어 있지 않아) 나 혼자라는 불안
- ⑧ 할 일도 없고, 무엇인가를 하고 싶은 의욕도 없음(무기력함)
- ⑨ 일(아르바이트 포함)을 하고 싶는데 일을 구하기 어려움
- ⑩ 비행을 저지르거나 유혹에 쉽게 빠질 정도로 생계가 불안정하고 돈이 필요함
- ⑪ 건강이 안 좋음
- ⑫ 다른 사람들과 어울리기 위해서는 하기 싫은 일(술, 담배, 폭력, 절도, 성매매 등)이라도 해야 함
- ⑬ 학교친구들과의 관계 단절
- ⑭ 기타()
- ⑮ 어려움이 없었음

다음의 시설이나 프로그램에 대해 알고 있는지? 이용경험이 있는지?
그리고 이용경험이 있다면 도움을 받은 정도에 관한 질문입니다.

※ 아래의 보기에서 응답하는 방법을 잘 보고, 각 시설이나 프로그램에 대해 알고 있는지, 이용한 적이 있는지, 도움을 받은 정도를 표기해 주세요.

보기

알고 있는지 여부에서 '① 안다'에 응답한 경우만, 이용한 적이 (①~②)에 응답합니다.

알고 있는지 여부에서 '① 안다'에 응답하고, 이용한 적이 '① 있다'에 응답한 경우만 도움을 받은 정도(① ~ ④)에 응답합니다.

항목	알고 있는지 여부	이용한 적이	도움을 받은 정도			
			전혀 도움 안됐다	도움 안됐다	조금 도움 됐다	매우 도움 됐다
1) 청소년상담복지센터	① 안다 → ② 모른다	① 있다 → ② 없다	①	②	③	④
2) 꿈드림(학교 밖 청소년 지원센터)	① 안다 → ② 모른다	① 있다 → ② 없다	①	②	③	④
3) 청소년 동반자	① 안다 → ② 모른다	① 있다 → ② 없다	①	②	③	④
4) 청소년 쉼터	① 안다 → ② 모른다	① 있다 → ② 없다	①	②	③	④

※ 아래의 8개의 항목 각각에 대해 응답해 주세요.

항목	알고 있는지 여부	이용한 적이	도움을 받은 정도			
			전혀 도움 안됐다	도움 안됐다	조금 도움 됐다	매우 도움 됐다
1) 청소년상담복지센터	① 안다 → ② 모른다	① 있다 → ② 없다	①	②	③	④
2) 꿈드림(학교 밖 청소년 지원센터)	① 안다 → ② 모른다	① 있다 → ② 없다	①	②	③	④
3) 청소년 동반자	① 안다 → ② 모른다	① 있다 → ② 없다	①	②	③	④
4) 청소년 쉼터	① 안다 → ② 모른다	① 있다 → ② 없다	①	②	③	④
5) 위기청소년 특별지원	① 안다 → ② 모른다	① 있다 → ② 없다	①	②	③	④
6) 내일이룸학교(취업사관학교)	① 안다 → ② 모른다	① 있다 → ② 없다	①	②	③	④
7) 취업성공패키지	① 안다 → ② 모른다	① 있다 → ② 없다	①	②	③	④
8) 내일배움카드	① 안다 → ② 모른다	① 있다 → ② 없다	①	②	③	④

다음은 학교 밖 청소년들을 위한 지원 내용들입니다.
각 항목을 읽고 필요성의 정도를 해당 되는 곳에 응답해 주십시오.

영역	항목	필요성			
		전혀 필요하지 않다	필요하지 않다	필요하다	매우 필요하다
학업/ 진로/ 직업	1) 복교(학교로 다시 돌아가는 것) 절차 및 방법 안내	①	②	③	④
	2) 학습 또는 진로에 도움을 줄 수 있는 멘토	①	②	③	④
	3) 진학정보 제공(검정고시, 입시정보, 대안학교 등)	①	②	③	④
	4) 검정고시 준비(학습, 비용 등)지원	①	②	③	④
	5) 다양한 교육방법을 활용한 대안교육 제공(여행, 캠핑, 상담 등)	①	②	③	④
	6) 진로탐색을 위한 체험	①	②	③	④
	7) 직업교육훈련	①	②	③	④
	8) 근로 중 피해(언어폭력, 임금체불 등)에 대한 보호	①	②	③	④
	9)자산관리(용돈이나 생활비 혹은 알바비 등을 본인이 직접 관리하는 방법)와 관련된 정보 제공	①	②	③	④
	10) 개인 맞춤형 교육 또는 직업훈련 보장	①	②	③	④
	11) 청소년 전용 일자리 제공	①	②	③	④
	12) 진로상담, 직업훈련, 취(창)업을 연결하는 통합 프로그램	①	②	③	④
	13) 일과 학습을 병행하며 훈련받는 지역사회 작업장 (목공, 도예, 디자인, 인테리어 등)	①	②	③	④
건강/ 상담/ 복지	14) 건강검진 제공	①	②	③	④
	15) 각종 질병에 대한 치료	①	②	③	④
	16) 성교육 제공	①	②	③	④
	17) 각종 고민에 대한 상담제공	①	②	③	④
	18) 가족캠프, 가족상담, 부모교육 등 가족관계개선 프로그램 제공	①	②	③	④
	19) 인터넷(게임, 스마트폰 등) 중독 치료 지원	①	②	③	④
	20) 메시지 등을 통한 실시간 맞춤형 상담 혹은 정보 제공 및 인터넷 사이트 운영	①	②	③	④
	21) 상담사가 찾아오는 방문형 상담	①	②	③	④
	22) 가족복지지원(가정방문을 통한 가족문제 진단 및 맞춤형 지원)	①	②	③	④
활동	23) 동아리 활동에 대한 지원	①	②	③	④
	24) 체육 활동 지원	①	②	③	④
	25) 문화예술(그림, 사진, 악기 등) 활동 지원	①	②	③	④
	26) 모임, 휴식, 놀이 등에 자유롭게 활용할 수 있는 '청소년자유공간' 제공	①	②	③	④
	27) 야간 및 휴일에 개설되는 프로그램 (검정고시 준비, 인문교육강좌, 상담 등)	①	②	③	④
	28) 청소년활동 바우처(현금 대신 사용할 수 있는 쿠폰) 제공	①	②	③	④

IV 배경요인

배문 1

현재 누구와 함께 살고 있는지 모두 응답해 주십시오.
직장 혹은 학교 때문에 잠시 떨어져 지내는 가족은 포함하여 응답해 주십시오.

- | | | |
|-----------------|----------------------|---------------|
| ⑥ 혼자 | ② 친어머니 | ③ 새아버지 |
| ① 친아버지 | ⑤ (외)할아버지 | ⑥ (외)할머니 |
| ④ 새어머니 | ⑧ 친척 | ⑨ 시설 및 기관 선생님 |
| ⑦ 형제, 자매 | ⑪ 이성 친구, 이성 선후배 | ⑫ 남편, 아내 |
| ⑩ 동성 친구, 동성 선후배 | ⑬ 자녀 | |
| | ⑭ 기타 (구체적으로 : _____) | |

배문 2

귀하 가정의 경제적 수준은 다음 중 어디에 해당된다고 생각하십니까?

매우 못 산다 ←		보통 수준			→ 매우 잘 산다	
①	②	③	④	⑤	⑥	⑦

배문 3

부모님(보호자)께서는 현재 직업을 갖고 계십니까? 부모님 각각에 대해 응답해 주십시오.

※ 아르바이트나 파트타임으로 일을 하시는 경우도 직업이 있는 것으로 보고, 있음(1)에 표시합니다.
※ 보호자는 성인이며, 친족인 경우만 해당(조부모, 삼촌(숙모), 이모(부), 고모(부) 등)

	부/모님(보호자) 안 계심	현재 직업을 갖고 있는지 여부		
		있음	없음	잘 모르겠음
1. 아버지	①	①	②	③
2. 어머니	①	①	②	③
3. 보호자	①	①	②	③

배문 4

귀하가 그만 둔 학교는 다음 중 어느 지역에 있었습니까?

- ① 대도시(특별시, 광역시) ② 중소도시(시·군·구·동) ③ 읍·면·리 지역

모든 설문이 종료되었습니다.
긴 시간 동안 조사에 협조해주신데 대해 진심으로 감사드립니다.

2) 설문조사지 B형: 소년원 입소 학교 밖 청소년

※ 기관ID 및 응답자ID는 한국리서치 면접원이 작성하오니, 기록하지 마세요.

기관ID	4			
------	---	--	--	--

응답자ID				
-------	--	--	--	--

2018년 학교 밖 청소년 실태조사

안녕하십니까?

한국청소년정책연구원은 국무총리 산하 정책 연구 기관으로 아동·청소년 관련 각종 조사 연구와 정책 개발 업무를 맡아 수행하고 있습니다.

이번에 한국청소년정책연구원은 ㈜한국리서치와 함께 ‘일반 학교를 다니지 않는 청소년들의 실태를 파악하고, 정책 수립을 위한 기초자료 확보’를 위해 본 조사를 실시하게 되었습니다. 여러분께서 응답하신 내용은 학교 밖 청소년 관련 정책 수립을 위한 연구 자료로만 활용되며, 개인의 비밀이 철저히 보장됩니다.

여러분의 의견이 정확하게 정책에 반영될 수 있도록 설문에 솔직하고 성실하게 응답해 주시기를 부탁드립니다. 바쁘신데 본 조사에 응해 주셔서 진심으로 감사 드립니다.

2018년 6월

※ 성별과 출생년월을 꼭 표시한 후에 다음 장으로 넘어가 주십시오.

성별	① 남자		② 여자					
출생년월	<input type="text"/>	<input type="text"/>	년	<input type="text"/>	<input type="text"/>	월	<input type="text"/>	일

설문지 작성 요령

- 01** 응답은 반드시 번호 주위에 정확하게 동그라미(O)로 표시해 주세요.
응답을 바꾸고 싶을 때는 아래와 같이 가위표(X)를 하고, 다른 보기에 동그라미(O)로 표시해 주세요.

항목	전혀 그렇지 않다	그렇지 않다	그렇다	매우 그렇다
1) 나는 내가 다른 사람들처럼 가치 있는 사람이라고 생각한다.	①	②	③	④

- 02** 응답을 선택한 후 선택한 항목 뒤에 '화살표'나 '음영'이 있는 경우 그 화살표가 지시하는 대로 이동합니다.

7 학교를 그만두기 전, 학업중단숙려제에 참여하였습니까?

① 참여하였다 ② 참여하지 않았다 8로 가십시오

7-1 학업중단숙려제 기간 동안 상담을 받았던 기관은?

① Wee클래스 ② Wee센터 ③ 청소년상담복지센터
④ 학교 밖 청소년지원센터 꿈드림 ⑤ 기타()

- 03** 각 질문에서 밑줄이 쳐진 부분은 반드시 확인하고, 적힌 내용에 따라 작성해 주세요.
특히 '모두' 또는 '순서대로 3가지만' 등이 없는 경우에는 하나만 응답합니다.

3 학교를 그만 둘 무렵, 학교를 그만 두는 것에 대한 고민을 함께 나누고 의논한 사람이 있었습니까?
해당하는 경우를 모두 응답해 주십시오.

① 부모님 ② 형제자매 ③ 친구
④ 선배 ⑤ 학교 선생님 ⑥ 학원 선생님
⑦ 학교 상담선생님 ⑧ 성직자(목사님, 신부님, 스님 등) ⑨ 상담기관(상담사, 인터넷 상담 등)
⑩ 친척 ⑪ 기타()
⑫ 아무도 없었다

※ 질문에 모두 응답하라는 지시가 있는 경우, 해당하는 응답에 모두 각각 표시합니다. 예를 들어, 학교를 그만 둘 무렵, 학교를 그만 두는 것에 대해 부모님, 친구, 학교 선생님과 의논하였다면, ①, ③, ⑤ 번에 모두 표시해 주세요.

- 04** 순위를 선택하는 문항에서는, 해당되는 항목을 선택하고, 1순위, 2순위, 3순위에 번호를 기록합니다.

4 학교를 그만 둔 이유는 무엇이었습니까? 가장 큰 이유부터 순서대로 세 가지를 골라 주십시오.
(* 최소 하나 이상 선택해 주세요)

1순위 **7** 2순위 **3** 3순위 **11**

영역	내용
개인·가족	① 신체 건강상의 이유로 ② 심리·정신적인 문제로 ③ 학교에 다니는 게 의미가 없어서 ④ 집안 경제사정이 어려워서 ⑤ 부모님과의 갈등으로 인해 ⑥ 부모님의 잦은 싸움 등 불화로 인해 ⑦ 아르바이트 하느라 피곤해서 ⑧ 밤늦게까지 게임, 인터넷, 휴대폰을 하느라 ⑨ 비행으로 보호처분 혹은 형사처벌을 받게 되어서
학업·진로	⑩ 학업성적이 잘 안 나와서 ⑪ 검정고시를 준비 하려고 ⑫ 공부하기 싫어서 ⑬ 내 특기를 살리려고 ⑭ 이민 또는 해외 유학 가려고 ⑭ 취업을 하여 돈을 벌고 싶어서 ⑮ 다른 곳에서 원하는 것을 배우고 싶어서

1

가장 최근 학교(정규학교, 인가 대안학교, 방송통신 중·고등학교 포함)를 그만 둔 때는 언제였습니까?

※ 인가 대안학교란 학력을 인정해 주는 대안학교로, 졸업 후 따로 중학교 또는 고등학교 검정고시를 치르지 않아도 됩니다.

① 초등학교 때 → 1-1로 가십시오.

② 중학교 때 → 1-2로 가십시오.

③ 고등학교 때 → 1-2로 가십시오.

1-1

초등학교 몇 학년 때 학교를 그만 두었습니까?

① 1학년

② 2학년

③ 3학년

④ 4학년

⑤ 5학년

⑥ 6학년

⑦ 초등학교 졸업 이후 진학하지 않음

⑧ 초등학교에 입학하지 않음

1-2

중·고등학교 몇 학년 때 학교를 그만 두었습니까?

① 1학년

② 2학년

③ 3학년

④ 중학교 졸업이후 진학하지 않음

2

학교를 그만 둔 시점부터 현재까지의 기간은 얼마나 되었습니까?

① 1개월 미만

② 1개월 이상~6개월 미만

③ 6개월 이상~1년 미만

④ 1년 이상~2년 미만

⑤ 2년 이상~3년 미만

⑥ 3년 이상

3

학교를 그만 둘 무렵, 학교를 그만 두는 것에 대한 고민을 함께 나누고 의논한 사람이 있었습니까?
해당하는 경우를 모두 응답해 주십시오.

① 부모님

② 형제자매

③ 친구

④ 선후배

⑤ 학교 선생님

⑥ 학원 선생님

⑦ 학교 상담선생님

⑧ 성직자(목사님, 신부님, 스님 등)

⑨ 상담기관(상담사, 인터넷 상담 등)

⑩ 친척

⑪ 기타()

⑫ 아무도 없었다

4

학교를 그만 둔 이유는 무엇이었습니까? 가장 큰 이유부터 순서대로 세 가지를 골라 주십시오.
(* 최소 하나 이상 선택해 주세요)

1순위

2순위

3순위

영역		내용	
개인·가족		① 신체 건강상의 이유로 ③ 학교에 다니는 게 의미가 없어서 ⑤ 부모님과 의견의 갈등으로 인해 ⑦ 아르바이트 하느라 피곤해서 ⑨ 비행으로 보호처분 혹은 형사처벌을 받게 되어서	② 심리·정신적인 문제로 ④ 집안 경제사정이 어려워져서 ⑥ 부모님의 잦은 싸움 등 불화로 인해 ⑧ 밤늦게까지 게임, 인터넷, 휴대폰을 하느라
	학교	학업/진로	⑩ 학업성적이 잘 안 나와서 ⑫ 공부하기 싫어서 ⑭ 이민 또는 해외 유학 가려고 ⑮ 다른 곳에서 원하는 것을 배우고 싶어서
친구/교사		⑰ 학교친구들과의 문제(폭력, 왕따 등)로 인해 ⑲ (학교를 그만 둔)친구의 영향으로	⑱ 이성문제로 인해 ⑳ 선생님과의 갈등 때문에
	환경	②① 학교의 규칙이 엄격해서 ②③ 학교 분위기(문화, 동아리, 자치활동 등)가 나와 잘 맞지 않아서 ②④ 학교가 너무 멀어서	②② 학교규칙 위반으로 징계를 받아서 ②⑤ 전학이 잘 안되어서
기타		②⑥ 그 외 ()	

5

학교를 그만 둘 당시 학교에서 다음과 같은 정보를 제공받은 적이 있었습니까?

항목	제공 받은 경험이	
1) 학교에 복학하는 절차	① 있다	② 없다
2) 대안학교 등 대안교육기관	① 있다	② 없다
3) 검정고시를 준비하는 방법	① 있다	② 없다
4) 청소년상담복지(지원)센터 등 청소년시설	① 있다	② 없다
5) 진로나 직업교육·훈련 관련 시설(예: 고용센터)	① 있다	② 없다
6) 꿈드림(학교 밖 청소년 지원센터)에 대한 정보제공	① 있다	② 없다

6

다음은 학교를 그만 둘 당시 부모님(보호자)께서 귀하를 대하는 태도에 관한 질문입니다.
해당되는 곳에 응답해 주십시오.

항 목	전혀 그렇지 않다	그렇지 않다	그렇다	매우 그렇다
1) 나를 잘 알고 이해해 주셨다.	①	②	③	④
2) 따뜻하게 대해 주셨다.	①	②	③	④
3) 실망하거나 좌절할 때 위로해 주셨다.	①	②	③	④
4) 용돈을 주셨다.	①	②	③	④
5) 경제적인 걱정 없이 생활하게 해 주셨다.	①	②	③	④
6) 공부나 일상생활에 필요한 것들을 사 주셨다.	①	②	③	④
7) 나보다 다른 일(직장일이나 바깥일)을 더 중요하게 생각하셨다.	①	②	③	④
8) 내가 어떤 생각을 갖고 있는지에 관심이 없으셨다.	①	②	③	④
9) 늦게 들어와도 신경 쓰지 않으셨다.	①	②	③	④
10) 화를 낼 때는 주위에 아무거나 손에 닿는 대로 들고 때리셨다.	①	②	③	④
11) 내 몸에 멍이 들거나 상처가 남을 정도로 때리셨다	①	②	③	④
12) 나에게 심한 말이나 욕설을 하셨다	①	②	③	④

7

학교를 그만두기 전, 학업중단숙려제에 참여하였습니까?

① 참여하였다

② 참여하지 않았다

→ 8로 가십시오.

7-1

학업중단숙려제 기간 동안 상담을 받았던 기관은?

① Wee클래스

② Wee센터

③ 청소년상담복지센터

④ 학교 밖 청소년지원센터 꿈드림

⑤ 기타()

7-2

학업중단숙려제 이후 학교를 그만 둘 당시 학교 밖 청소년지원센터 꿈드림으로
연계될 수 있도록 개인정보제공에 동의하였습니까?

① 동의하였다 → 8로 가십시오.

② 동의하지 않았다

③ 잘 모르겠다 → 8로 가십시오.

7-3

학교 밖 청소년지원센터 꿈드림으로 연계될 수 있도록 개인정보 제공에
동의하지 않은 이유는 무엇입니까?

① 개인정보 동의에 대한 이야기를 들은 적이 없어서

② 도움이 필요 없어서

③ 그 기관이 어떤 도움을 주는지 잘 몰라서

④ 귀찮을 것 같아서

⑤ 내 정보가 밖으로 나가는 게 싫어서

⑥ 별로 도움이 될 것 같지 않아서

⑦ 기타()

8 학교를 그만두기 전 여러분의 학교생활은 어땠습니까?

항 목	전혀 그렇지 않다	그렇지 않다	그렇다	매우 그렇다
1) 학교에 나를 이해하고 인정해 주시는 선생님이 계셨다.	①	②	③	④
2) 학교에 내가 마음을 터놓고 이야기 할 수 있는 선생님이 계셨다.	①	②	③	④
3) 학교에 내가 힘들고 어려울 때 도움을 주시는 선생님이 계셨다.	①	②	③	④
4) 학교에 내가 믿고 이야기를 나눌 친구가 있었다.	①	②	③	④
5) 나는 학교 친구들과 같이 있을 때 마음이 편했다.	①	②	③	④
6) 나는 쉬는 시간에 혼자 있기보다 친구들과 함께 지냈다.	①	②	③	④
7) 나는 학교 수업시간에 배운 내용을 이해하려고 노력하였다.	①	②	③	④
8) 나는 학교 수업시간에 배운 내용을 잘 정리하였다.	①	②	③	④
9) 나는 학교 수업시간에 한눈팔지 않고 집중하여 잘 들었다.	①	②	③	④

9 귀하가 학교를 그만두기 전에 다음과 같은 일을 얼마나 했습니까?

항 목	전혀 없었다	연 1-2회	월 1-2회	주 1- 2회	거의 매일
1) 자각	①	②	③	④	⑤
2) 무단결석	①	②	③	④	⑤
3) 수업을 몰래 빼 먹음 (무단조퇴)	①	②	③	④	⑤
4) 선생님에게 대들었음	①	②	③	④	⑤
5) 잘못된 행동을 하여 부모님이 학교에 불려감	①	②	③	④	⑤

10 학교를 그만 둘 당시 학교성적은 어느 정도였나요?

하위권	중하위권	중위권	중상위권	상위권
①	②	③	④	⑤

11

학교를 그만 둔 것에 대해 후회한 적이 있습니까?

① 예

② 아니오

→ 11-2로 가십시오.

11-1

학교를 그만 둔 후 후회했던 것은 무엇입니까?
(순서대로 세 가지를 고르세요)

1순위

2순위

3순위

- ① 친구 사귀기 기회가 줄어든 것 ② 지식 습득 기회가 줄어든 것
 ③ 다양한 경험(수학여행, 여러 활동 등)을 못하는 것 ④ 졸업장을 받지 못하는 것
 ⑤ 소속감(안정감)을 경험하지 못하는 것 ⑤ 소속감(안정감)을 경험하지 못하는 것
 ⑥ 학생신분으로 누릴 수 있는 권리나 이익을 못 누리는 것
 ⑦ 교복을 입을 기회가 없는 것 ⑧ 기타()
 ⑨ 없음

11-2

학교를 그만 둔 후 후회하지 않았다면 그 이유는 무엇입니까?
(순서대로 세 가지를 고르세요)

1순위

2순위

3순위

- ① 자유롭게 쓸 수 있는 시간이 늘어난 것 ② 하고 싶었던 일을 할 수 있게 된 것
 ③ 취업(아르바이트)하여 돈을 벌 수 있게 된 것 ④ 학업스트레스로부터 벗어날 수 있게 된 것
 ⑤ 학교폭력으로부터 벗어날 수 있게 된 것 ⑥ 학교규칙과 통제로부터 벗어날 수 있게 된 것
 ⑦ 건강을 돌볼 수 있게 된 것
 ⑧ 선생님의 차별과 체벌로부터 벗어날 수 있게 된 것
 ⑨ 기타()
 ⑩ 없음

12

학교를 그만 둔 이후 지금까지 다음과 같은 일들을 경험해 본 적이 있는지를 묻는 질문입니다.

항목	경험여부	
1) 대안학교에 다님	① 있다	② 없다
2) 검정고시 공부를 함(검정고시 학원 등)	① 있다	② 없다
3) 정규학교 복교	① 있다	② 없다
4) 진로상담을 받음	① 있다	② 없다
5) 직업기술을 배움(직업학교나 학원, 직업훈련 프로그램 등)	① 있다	② 없다
6) 심리상담이나 정신과 치료를 받음	① 있다	② 없다
7) 몸이 아파 병원에 입원함	① 있다	② 없다

13 학교를 그만 둔 이후 소년원에 입소하기 전까지 어떤 친구(선·후배포함)와 주로 어울렸습니까?

- ① 기존의 학교 친구 ② 학교친구 이외의 기존 친구
③ 학교를 그만 둔 이후 새로 사귀 친구 ④ 친구를 만나지 않고, 주로 혼자 지냄

14 학교를 그만 둔 이후부터 소년원에 입소하기 전까지 본인의 집 이외에 아래와 같은 장소에서 지낸 경우가 있다면, 해당하는 곳에 모두 응답해 주십시오.

- ① 친구 집에서 지냄
② PC방 같은 곳에서 지냄
③ 가출팸과 함께 생활함
④ 보호시설(청소년쉼터, 자립생활관 등)에서 지냄
⑤ 그룹홈, 시설 등에서 지냄
⑥ 원룸, 쪽방, 고시원 등에서 지냄
⑦ 모텔, 여관 등에서 지냄
⑧ 찜질방 등 불규칙한 거리생활
⑨ 지하철이나 기차역
⑩ 기타()
⑪ 해당사항 없음 (집 외에 다른 곳에서 생활한 적 없음)

15 학교를 그만 둔 후 소년원에 입소하기 전까지 다음과 같은 경험을 해 본 적이 있습니까?

항목	경험여부	
1) 버스승차나 공원입장 시 학생증이 없어 돈을 더 많이 낸 경험	① 있다	② 없다
2) 공모전에서 참여자격이 학생만으로 되어있어 참여하지 못했던 경험	① 있다	② 없다
3) 취업 시 학생이 아니라고 자격 제한을 받은 경험	① 있다	② 없다
4) 도난 등의 사고 발생 시 학생이 아니라는 이유로 의심을 받음	① 있다	② 없다
5) 대학진학 시 학생이 아니어서 내신관련 제한이나 불이익을 받은 경험	① 있다	② 없다

16 소년원에 입소하기 전 보통 하루를 어떻게 보냈나요? 가장 많이 했던 것을 순서대로 3개를 고르세요.

1순위		2순위		3순위	
-----	--	-----	--	-----	--

- ① TV 시청을 했다.
 - ② 휴대폰/스마트폰(SNS, 카톡, 게임 등)을 했다.
 - ③ 컴퓨터(게임, 웹서핑 등)를 했다.
 - ④ 집안일을 했다.
 - ⑤ 돈벌이(직장, 아르바이트 등)를 했다.
 - ⑥ 학원에 다녔다.
 - ⑦ 친구들과 길거리에서 시간을 보냈다.
 - ⑧ 친구들과 술을 마셨다.
 - ⑨ 취미생활을 했다.
 - ⑩ 공부를 하거나 책을 읽었다.
 - ⑪ 하고 싶은 일에 관련된 모임(시민단체 활동, 봉사활동, 동아리 활동 등)에 참여했다.
 - ⑫ 지역사회 기관(수련관/복지관/공부방 등)에서 실시하는 프로그램에 참여했다.
 - ⑬ 종교 생활(교회/절/사당 등)을 했다.
 - ⑭ 집에서 잠을 자거나 하는 일 없이 그냥 시간을 보냈다.
 - ⑮ 기타()

※ 다음은 귀하가 학교를 그만 둔 후 아르바이트(파트타임, 임시직) 경험에 관한 질문입니다.

17

학교를 그만 둔 후, 소년원에 입소하기 전까지 아르바이트를 했던 경험이 있습니까?

① 예

② 아니오

→ 21로 가십시오.

17-1

귀하가 소년원에 입소하기 전까지 하였던 아르바이트 중 가장 오랜 기간 동안 하였던 아르바이트는 무엇입니까? 하나만 선택해 주십시오.

- | | |
|-------------------------------|-------------------|
| ① 전단지 돌리기(스티커 부착) | ② 카페(커피숍) 및 주점 서빙 |
| ③ 키즈카페·수영장 등에서 안전요원 | ④ 노래방 카운터 및 서빙 |
| ⑤ 게임방 카운터 및 서빙 | ⑥ 주유소 주유원 |
| ⑦ 피자·치킨 등 패스트푸드점 서빙/카운터/배달 | ⑧ 공장노동 |
| ⑨ 분식점, 중국집 등에서 서빙/카운터/배달 | ⑩ 건설현장 노동 |
| ⑪ 이벤트 행사장 도우미 | ⑫ 퀵서비스 배달 |
| ⑬ 단란주점 등 유흥업소 호객(삐끼), 서빙 및 접대 | ⑭ 24시간 편의점 점원 |
| ⑮ 일반상점 판매원 | ⑯ 식당, 출장 뷔페 등 요리사 |
| ⑰ 오토바이, 자동차 등 정비 엔지니어 | ⑱ 배우 |
| ⑲ 이·미용이나 네일 아트 등 | ⑳ 마트 등에서 주차·안내요원 |
| ㉑ 기타() | |

※ 문 17-2 ~ 문 17-4까지는 귀하가 위에서 응답했던 그 아르바이트를 기준으로 응답해 주십시오.

17-2

다음의 각 문항에 대해 귀하가 경험한 내용을 응답해 주십시오.

※ 반드시 숫자로 기록해 주세요. (예시 - 3일, 8시간, 8,000원 등).
 ※ 주급이나 월급으로 받는 경우 시간당 비용으로 계산해서 바꾸세요.
 ※ 최대 소수점 1자리까지만 표시해 주십시오. (예: 3.5일, 5.5시간 등)

1) 일주일에 며칠씩 일을 하였습니다?	일주일(7일) 중 () 일
2) 하루에 몇 시간씩 일을 하였습니다?	하루(24시간) 중 () 시간
3) 한 시간에 얼마를 받았습니까?	1시간 당 () 원

17-3

그 아르바이트를 시작하면서, 회사나 고용주(사장)와 '근로계약서'를 작성하였습니까?

① 작성했다

② 작성하지 않았다

17-4

그 아르바이트를 하기 위해, '부모동의서'를 회사나 고용주(사장)에게 제출하였습니까?

※ 아르바이트를 했을 때 귀하의 나이가 만 18세 이상이었다면 ③ 해당사항 없음(만 18세 이상)에 응답하세요.

① 제출했다.

② 제출하지 않았다

③ 해당사항 없음(만 18세 이상)

21 다음은 귀하의 진로와 관련된 질문들입니다.

항 목	전혀 그렇지 않다	그렇지 않다	그렇다	매우 그렇다
1) 나는 나의 진로에 대해 확실한 결정을 해놓은 상태이다.	①	②	③	④
2) 나는 장래에 무슨 일을 할 것인지 이미 정해 놓았다.	①	②	③	④
3) 나는 이미 진로가 결정되어 있어 진로를 선택하는데 별로 고민하지 않는다.	①	②	③	④
4) 나는 내가 선택한 직업세계에서 성공할 수 있을지 자신이 없다.	①	②	③	④
5) 나는 내 자신과 하고자 하는 일에 대한 자신감이 부족하다.	①	②	③	④
6) 나는 내가 원하는 직업을 가진 사람과 진로에 대해 이야기를 나누기 원한다.	①	②	③	④
7) 나의 흥미나 성격 등을 정확히 이해하기 위해 전문적인 상담을 받고 싶다.	①	②	③	④
8) 나는 내가 계획한 진로와 관련된 자료를 얻는데 관심이 많다.	①	②	③	④
9) 나는 내가 원하는 직업보다 부모님이나 주위사람들이 권하는 직업을 선택할 것이다.	①	②	③	④
10) 나는 다른 사람들의 도움이 있어야만 진로를 결정할 수 있다.	①	②	③	④

22 향후 진로에 대해 어떻게 생각하고 있는지 가장 중요한 것을 하나만 선택해 주십시오.

- ① 아직 진로를 결정하지 못한 상태임
- ② 정규학교로 복학(대학 진학 포함) ③ 대안학교 진학
- ④ 해외 유학 ⑤ (대안학교를 다니지 않고) 검정고시 준비
- ⑥ 진학하지 않고 취업(창업)할 예정임 ⑦ 취업 혹은 창업을 대비해 직업교육훈련을 받을 예정임
- ⑧ 취업과 진학 병행 ⑨ 진학이나 취업은 하지 않고 시간제 근로나 아르바이트를 하며 지낼 예정임

23 다음은 평소 귀하가 자신에 대해 어떻게 생각하는지에 관한 질문입니다.

항 목	전혀 그렇지 않다	그렇지 않다	그렇다	매우 그렇다
1) 나는 내가 다른 사람들처럼 가치 있는 사람이라고 생각한다.	①	②	③	④
2) 나는 좋은 성품을 가졌다고 생각한다.	①	②	③	④
3) 나는 대부분의 다른 사람들 같이 일을 잘할 수가 있다.	①	②	③	④
4) 나는 내 자신에 대하여 긍정적인 태도를 가지고 있다.	①	②	③	④
5) 나는 내 자신에 대하여 대체로 만족한다.	①	②	③	④
6) 나는 노력하면 대부분의 일들을 잘할 수 있다.	①	②	③	④
7) 내가 잘 할 수 있는 일들이 많다.	①	②	③	④
8) 나는 어려운 일이 있어도 잘 극복할 수 있는 능력이 있다.	①	②	③	④
9) 감정에 휩쓸리지 않고 일이나 공부에 집중할 수 있다.	①	②	③	④
10) 슬프거나 힘들 때에도 좌절하지 않는다.	①	②	③	④
11) 화가 나거나 기분이 상할 때에도 나의 감정을 조절 할 수 있다.	①	②	③	④

24

최근 한 달 동안, 자신이 경험한 심리상태를 묻는 질문입니다.

항 목	전혀 그렇지 않다	그렇지 않다	그렇다	매우 그렇다
1) 외롭다.	①	②	③	④
2) 기분이 울적하다.	①	②	③	④
3) 허무한 느낌이 든다.	①	②	③	④
4) 신경이 예민하고 마음의 안정이 안 된다.	①	②	③	④
5) 아무런 이유 없이 불안하다.	①	②	③	④
6) 긴장이 된다.	①	②	③	④

25

소년원에 입소하기 전 한 달 동안, 몸에 땀이 날 정도로 신체활동(운동)을 30분 이상 한 날은 1주일 평균 며칠이었습니까?

※ 신체활동: 달리기(조깅), 축구, 농구, 태권도, 등산, 수영, 자전거 타기 등의 신체활동

- ① 없다 ② 주 1일 ③ 주 2일
④ 주 3일 ⑤ 주 4일 ⑥ 주 5일 이상

26

소년원에 입소하기 전 한 달 동안, 하루에 평균적으로 몇 시간 정도 잠을 잤습니까?

- ① 5시간 미만 ② 5시간~6시간 미만 ③ 6시간~7시간 미만
④ 7시간~8시간 미만 ⑤ 8시간~9시간 미만 ⑥ 9시간 이상

27

소년원에 입소하기 전 한 달 동안, 아침, 점심, 저녁 식사를 얼마나 하셨습니까?

※ 우유나 주스만으로 끼니를 때운 경우는 "식사를 하지 않았다"에 해당됩니다.

※ 빵, 전식 또는 미숫가루, 죽, 시리얼 등으로 식사를 한 경우는 식사를 한 것으로 간주합니다.

항목	전혀 먹지 않았음	1주일에 1~2번	1주일에 3~5번	1주일에 6~7번
1) 아침	①	②	③	④
2) 점심	①	②	③	④
3) 저녁	①	②	③	④

항목	경험여부	
1) 담배 피우기	① 있다	② 없다
2) 술 마시기	① 있다	② 없다
3) 음란물(영상, 사진, 서적)을 보기	① 있다	② 없다
4) 자살 생각	① 있다	② 없다
5) 자살 시도	① 있다	② 없다
6) 약물(마약류)복용	① 있다	② 없다
7) 본드 및 부탄가스 등 흡입	① 있다	② 없다
8) 기출	① 있다	② 없다
9) 성매매	① 있다	② 없다
10) 집단 따돌림을 당함	① 있다	② 없다
11) 문자나 카톡, SNS등으로 폭언 또는 괴롭힘을 당함	① 있다	② 없다
12) 돈(사이버머니, 게임머니 등 포함)이나 물건을 강제로 뺏김	① 있다	② 없다
13) 심하게 얻어맞음	① 있다	② 없다
14) 성적인 놀림을 당함	① 있다	② 없다
15) 성폭력을 당함	① 있다	② 없다

III

학교 밖 청소년들을 위한 정책적 지원

- ① 부모와의 갈등
- ② 학교를 다니지 않는 것에 대한 사람들의 선입견, 편견, 무시
- ③ 나를 이해해주고, 믿어주며 내 얘기를 들어주는 사람이 없음
- ④ 내 적성에 맞는 진로 찾기의 어려움
- ⑤ (내가 원하는 방식으로) 나에게 필요한 도움을 받을 수 있는 곳이 없음
- ⑥ 지낼 곳 찾기의 어려움
- ⑦ (어디에도 소속되어 있지 않아) 나 혼자라는 불안
- ⑧ 할 일도 없고, 무엇인가를 하고 싶은 의욕도 없음(무기력함)
- ⑨ 일(아르바이트 포함)을 하고 싶는데 일을 구하기 어려움
- ⑩ 비행을 저지르거나 유혹에 쉽게 빠질 정도로 생계가 불안정하고 돈이 필요함
- ⑪ 건강이 안 좋음
- ⑫ 다른 사람들과 어울리기 위해서는 하기 싫은 일(술, 담배, 폭력, 절도, 성매매 등)이라도 해야 함
- ⑬ 학교친구들과의 관계 단절
- ⑭ 기타()
- ⑮ 어려움이 없었음

다음의 시설이나 프로그램에 대해 알고 있는지? 이용경험이 있는지?
그리고 이용경험이 있다면 도움을 받은 정도에 관한 질문입니다.

※ 아래의 보기에서 응답하는 방법을 잘 보고, 각 시설이나 프로그램에 대해 알고 있는지, 이용한 적이 있는지, 도움을 받은 정도를 표기 해 주세요.

보기

알고 있는지 여부에서 '① 안다'에 응답한 경우만, 이용한 적이 (①~②)에 응답합니다.

알고 있는지 여부에서 '① 안다'에 응답하고, 이용한 적이 '① 있다'에 응답한 경우만 도움을 받은 정도(① ~ ④)에 응답합니다.

항목	알고 있는지 여부	이용한 적이	도움을 받은 정도			
			전혀 도움 안됐다	도움 안됐다	조금 도움 됐다	매우 도움 됐다
1) 청소년상담복지센터	① 안다 → ② 모른다	① 있다 → ② 없다	①	②	③	④
2) 꿈드림(학교 밖 청소년 지원센터)	① 안다 → ② 모른다	① 있다 → ② 없다	①	②	③	④
3) 청소년 동반자	① 안다 → ② 모른다	① 있다 → ② 없다	①	②	③	④
4) 청소년 쉼터	① 안다 → ② 모른다	① 있다 → ② 없다	①	②	③	④

※ 아래의 8개의 항목 각각에 대해 응답해 주세요.

항목	알고 있는지 여부	이용한 적이	도움을 받은 정도			
			전혀 도움 안됐다	도움 안됐다	조금 도움 됐다	매우 도움 됐다
1) 청소년상담복지센터	① 안다 → ② 모른다	① 있다 → ② 없다	①	②	③	④
2) 꿈드림(학교 밖 청소년 지원센터)	① 안다 → ② 모른다	① 있다 → ② 없다	①	②	③	④
3) 청소년 동반자	① 안다 → ② 모른다	① 있다 → ② 없다	①	②	③	④
4) 청소년 쉼터	① 안다 → ② 모른다	① 있다 → ② 없다	①	②	③	④
5) 위기청소년 특별지원	① 안다 → ② 모른다	① 있다 → ② 없다	①	②	③	④
6) 내일아름학교(취업사관학교)	① 안다 → ② 모른다	① 있다 → ② 없다	①	②	③	④
7) 취업성공패키지	① 안다 → ② 모른다	① 있다 → ② 없다	①	②	③	④
8) 내일배움카드	① 안다 → ② 모른다	① 있다 → ② 없다	①	②	③	④

다음은 학교 밖 청소년들을 위한 지원 내용들입니다.
각 항목을 읽고 필요성의 정도를 해당 되는 곳에 응답해 주십시오.

영역	항목	필요성			
		전혀 필요하지 않다	필요하지 않다	필요하다	매우 필요하다
학업/ 진로/ 직업	1) 복교(학교로 다시 돌아가는 것) 절차 및 방법 안내	①	②	③	④
	2) 학습 또는 진로에 도움을 줄 수 있는 멘토	①	②	③	④
	3) 진학정보 제공(검정고시, 입시정보, 대안학교 등)	①	②	③	④
	4) 검정고시 준비(학습, 비용 등)지원	①	②	③	④
	5) 다양한 교육방법을 활용한 대안교육 제공(여행, 캠핑, 상담 등)	①	②	③	④
	6) 진로탐색을 위한 체험	①	②	③	④
	7) 직업교육훈련	①	②	③	④
	8) 근로 중 피해(언어폭력, 임금체불 등)에 대한 보호	①	②	③	④
	9)자산관리(용돈이나 생활비 혹은 알바비 등을 본인이 직접 관리하는 방법)와 관련된 정보 제공	①	②	③	④
	10) 개인 맞춤형 교육 또는 직업훈련 보장	①	②	③	④
	11) 청소년 전용 일자리 제공	①	②	③	④
	12) 진로상담, 직업훈련, 취(창)업을 연결하는 통합 프로그램	①	②	③	④
	13) 일과 학습을 병행하며 훈련받는 지역사회 작업장 (목공, 도예, 디자인, 인테리어 등)	①	②	③	④
건강/ 상담/ 복지	14) 건강검진 제공	①	②	③	④
	15) 각종 질병에 대한 치료	①	②	③	④
	16) 성교육 제공	①	②	③	④
	17) 각종 고민에 대한 상담제공	①	②	③	④
	18) 가족캠프, 가족상담, 부모교육 등 가족관계개선 프로그램 제공	①	②	③	④
	19) 인터넷(게임, 스마트폰 등) 중독 치료 지원	①	②	③	④
	20) 메시지 등을 통한 실시간 맞춤형 상담 혹은 정보 제공 및 인터넷 사이트 운영	①	②	③	④
	21) 상담사가 찾아오는 방문형 상담	①	②	③	④
	22) 가족복지지원(가정방문을 통한 가족문제 진단 및 맞춤형 지원)	①	②	③	④
활동	23) 동아리 활동에 대한 지원	①	②	③	④
	24) 체육 활동 지원	①	②	③	④
	25) 문화예술(그림, 사진, 악기 등) 활동 지원	①	②	③	④
	26) 모일, 휴식, 놀이 등에 자유롭게 활용할 수 있는 ‘청소년자유공간’ 제공	①	②	③	④
	27) 야간 및 휴일에 개설되는 프로그램 (검정고시 준비, 인문교육강좌, 상담 등)	①	②	③	④
	28) 청소년활동 바우처(현금 대신 사용할 수 있는 쿠폰) 제공	①	②	③	④

IV 배경요인

배문 1

소년원에 입소하기 전, 누구와 함께 살고 있는지 모두 응답해 주십시오.
직장 혹은 학교 때문에 잠시 떨어져 지내는 가족은 포함하여 응답해 주십시오.

- | | | |
|-----------------|----------------------|---------------|
| ① 혼자 | ② 친어머니 | ③ 새아버지 |
| ④ 친아버지 | ⑤ (외)할아버지 | ⑥ (외)할머니 |
| ⑦ 형제, 자매 | ⑧ 친척 | ⑨ 시설 및 기관 선생님 |
| ⑩ 동성 친구, 동성 선후배 | ⑪ 이성 친구, 이성 선후배 | ⑫ 남편, 아내 |
| ⑬ 자녀 | ⑭ 기타 (구체적으로 : _____) | |

배문 2

귀하 가정의 **경제적 수준**은 다음 중 어디에 해당된다고 생각하십니까?

매우 못 산다		보통 수준			매우 잘 산다	
①	②	③	④	⑤	⑥	⑦

배문 3

부모님(보호자)께서는 현재 직업을 갖고 계십니까? 부모님 각각에 대해 응답해 주십시오.

※ 아르바이트나 파트타임으로 일을 하시는 경우도 직업이 있는 것으로 보고, 있음(1)에 표시합니다.
※ 보호자는 성인이며, 친족인 경우만 해당(조부모, 삼촌(숙모), 이모(부), 고모(부) 등)

	부/모님(보호자) 안 계심	현재 직업을 갖고 있는지 여부		
		있음	없음	잘 모르겠음
1. 아버지	①	①	②	③
2. 어머니	①	①	②	③
3. 보호자	①	①	②	③

배문 4

귀하가 **그만 둔 학교**는 다음 중 어느 지역에 있었습니까?

- | | | |
|-----------------|-----------------|------------|
| ① 대도시(특별시, 광역시) | ② 중소도시(시·군·구·동) | ③ 읍·면·리 지역 |
|-----------------|-----------------|------------|

모든 설문이 종료되었습니다.
긴 시간 동안 조사에 협조해주신데 대해 진심으로 감사드립니다.

2. 2018 학교 밖 청소년 실태조사 결과표

[응답자 분포표]

- [표 1] 문1. 가장 최근 학교를 그만둔 시기
- [표 2] 문1-1. (초등학교) 학교를 그만둔 학년
- [표 3] 문1-2. (중고등학교) 학교를 그만둔 학년
- [표 4] 문2. 학교를 그만 둔 시점부터 현재까지의 기간
- [표 5] 문3. 학교를 그만 둔 당시 고민을 나누고 의논한 상대 (복수응답)
- [표 6] 문4. 학교를 그만 둔 이유 (복수응답)
- [표 7] 문5. 학업중단 시 학교에서 받은 정보 - 1) 학교에 복학하는 절차
- [표 8] 문5. 학업중단 시 학교에서 받은 정보 - 2) 대안학교 등 대안교육기관
- [표 9] 문5. 학업중단 시 학교에서 받은 정보 - 3) 검정고시를 준비하는 방법
- [표 10] 문5. 학업중단 시 학교에서 받은 정보 - 4) 청소년상담복지(지원)센터 등
- [표 11] 문5. 학업중단 시 학교에서 받은 정보 - 5) 진로나 직업교육·훈련 관련
- [표 12] 문5. 학업중단 시 학교에서 받은 정보 - 6) 꿈드림(학교밖청소년지원센터)에 대한 정보제공
- [표 13] 문6. 학업중단 시 부모님(보호자)의 태도 (종합)
- [표 14] 문6. 학업중단 시 부모님(보호자)의 태도 - 1) 나를 잘 알고 이해해 주셨다
- [표 15] 문6. 학업중단 시 부모님(보호자)의 태도 - 2) 따뜻하게 대해 주셨다.
- [표 16] 문6. 학업중단 시 부모님(보호자)의 태도 - 3) 실망하거나 좌절할 때 위로해 주셨다
- [표 17] 문6. 학업중단 시 부모님(보호자)의 태도 - 4) 용돈을 주셨다
- [표 18] 문6. 학업중단 시 부모님(보호자)의 태도 - 5) 경제적인 걱정 없이 생활하게 해 주셨다
- [표 19] 문6. 학업중단 시 부모님(보호자)의 태도 - 6) 공부나 일상생활에 필요한 것들을 사 주셨다
- [표 20] 문6. 학업중단 시 부모님(보호자)의 태도 - 7) 나보다 다른 일(직장일이나 바깥일)을 더 중요하게 생각하셨다
- [표 21] 문6. 학업중단 시 부모님(보호자)의 태도 - 8) 내가 어떤 생각을 갖고 있는지에 관심이 없으셨다
- [표 22] 문6. 학업중단 시 부모님(보호자)의 태도 - 9) 늦게 들어와도 신경 쓰지 않으셨다
- [표 23] 문6. 학업중단 시 부모님(보호자)의 태도 - 10) 화를 낼 때는 주위에 아무거나 손에 닿는 대로 들고 때리셨다
- [표 24] 문6. 학업중단 시 부모님(보호자)의 태도 - 11) 내 몸에 멍이 들거나 상처가 남을 정도로 때리셨다
- [표 25] 문6. 학업중단 시 부모님(보호자)의 태도 - 12) 나에게 심한 말이나 욕설을 하셨다
- [표 26] 문7. 학업중단 시 학업숙려제 참여여부
- [표 27] 문7-1. 학업중단숙려제 시 상담을 받았던 기관 (복수응답)
- [표 28] 문7-2. 학교밖청소년지원센터 꿈드림으로 연계를 위한 개인정보 제공 동의여부
- [표 29] 문7-3. 개인정보 제공에 동의하지 않은 이유 (복수응답)
- [표 30] 문8. 학교를 그만두기 전 학교생활 (종합)
- [표 31] 문8. 학교를 그만두기 전 학교생활 - 1) 학교에 나를 이해하고 인정해 주시는 선생님이 계셨다
- [표 32] 문8. 학교를 그만두기 전 학교생활 - 2) 학교에 내가 마음을 터놓고 이야기 할 수 있는 선생님이 계셨다
- [표 33] 문8. 학교를 그만두기 전 학교생활 - 3) 학교에 내가 힘들고 어려울 때 도움을 주시는 선생님이 계셨다
- [표 34] 문8. 학교를 그만두기 전 학교생활 - 4) 학교에 내가 믿고 이야기를 나눌 친구가 있었다
- [표 35] 문8. 학교를 그만두기 전 학교생활 - 5) 나는 학교 친구들과 같이 있을 때 마음이 편했다
- [표 36] 문8. 학교를 그만두기 전 학교생활 - 6) 나는 쉬는 시간에 혼자 있기보다 친구들과 함께 지냈다
- [표 37] 문8. 학교를 그만두기 전 학교생활 - 7) 나는 학교 수업시간에 배운 내용을 이해하려고 노력했다
- [표 38] 문8. 학교를 그만두기 전 학교생활 - 8) 나는 학교 수업시간에 배운 내용을 잘 정리하였다
- [표 39] 문8. 학교를 그만두기 전 학교생활 - 9) 나는 학교 수업시간에 한눈팔지 않고 집중하여 잘 들었다
- [표 40] 문9. 학업중단 전 학교생활에서의 문제행동 빈도 - 1)지각
- [표 41] 문9. 학업중단 전 학교생활에서의 문제행동 빈도 - 2)무단결석
- [표 42] 문9. 학업중단 전 학교생활에서의 문제행동 빈도 - 3)수업을 몰래 빼 먹음
- [표 43] 문9. 학업중단 전 학교생활에서의 문제행동 빈도 - 4)선생님에게 대들었음
- [표 44] 문9. 학업중단 전 학교생활에서의 문제행동 빈도 - 5)잘못된 행동을 하여 부모님이 학교에 불려감
- [표 45] 문10. 학업중단 시 학교성적
- [표 46] 문11. 학업중단에 대한 후회 여부
- [표 47] 문11-1. 학업중단 후 후회했던 이유 (복수응답)
- [표 48] 문11-2. 학업중단 후 후회하지 않았던 이유 (복수응답)
- [표 49] 문12. 학업중단 후 생활경험 - 1)대안학교에 다님
- [표 50] 문12. 학업중단 후 생활경험 - 2)검정고시 공부를 함(검정고시 학원 등)
- [표 51] 문12. 학업중단 후 생활경험 - 3)정규학교 복교
- [표 52] 문12. 학업중단 후 생활경험 - 4)진로상담을 받음
- [표 53] 문12. 학업중단 후 생활경험 - 5)직업기술을 배움(직업학교나 학원, 직업훈련 프로그램 등)
- [표 54] 문12. 학업중단 후 생활경험 - 6)심리상담이나 정신과 치료를 받음
- [표 55] 문12. 학업중단 후 생활경험 - 7)몸이 아파 병원에 입원함
- [표 56] 문13. 학업중단 후 주로 어울리는 친구(선후배포함, 복수응답)

- [표 57] 문14. 학업중단 후 본인의 집 외 거주한 장소 (복수응답)
- [표 58] 문15. 학업중단 후 차별경험 - 1) 버스승차나 공원입장 시 학생증이 없어 돈을 더 많이 낸 경험
- [표 59] 문15. 학업중단 후 차별경험 - 2) 공모전에서 참여자격이 학생만으로 되어있어 참여하지 못했던 경험
- [표 60] 문15. 학업중단 후 차별경험 - 3) 취업 시 학생이 아니라고 자격 제한을 받은 경험
- [표 61] 문15. 학업중단 후 차별경험 - 4) 도난 등의 사고 발생 시 학생이 아니라는 이유로 의심을 받음
- [표 62] 문15. 학업중단 후 차별경험 - 5) 대학진학 시 학생이 아니어서 내신관련 제한이나 불이익을 받은 경험
- [표 63] 문16. 최근 한달 간 하루에 많이 했던 일 (복수응답)
- [표 64] 문17. 학업중단 후 아르바이트 경험여부
- [표 65] 문17-1. 학업중단 후 아르바이트 종류
- [표 66] 문17-2-1. 주당 평균 근로일수
- [표 67] 문17-2-2. 1일 평균 근로시간
- [표 68] 문17-2-3. 시간당 평균 임금
- [표 69] 문17-3. 아르바이트 시 근로계약서 작성 여부
- [표 70] 문17-4. 아르바이트 시 부모동의서 제출 여부
- [표 71] 문18. 학업중단 후 아르바이트 평균 기간
- [표 72] 문19. 아르바이트 시 경험 - 1) 일을 하고 나서 임금을 받지 못하거나 약속보다 적게 받았다
- [표 73] 문19. 아르바이트 시 경험 - 2) 야근을 하거나 휴일에 일하고도 초과수당을 받지 못했다
- [표 74] 문19. 아르바이트 시 경험 - 3) 계약시간보다 초과하여 일을 시켰다
- [표 75] 문19. 아르바이트 시 경험 - 4) 처음하기로 한 일과 전혀 다른 일을 시켰다
- [표 76] 문19. 아르바이트 시 경험 - 5) 폭언 등 인격모독을 당한 적이 있다
- [표 77] 문19. 아르바이트 시 경험 - 6) 구타나 폭행을 당한 적이 있다.
- [표 78] 문19. 아르바이트 시 경험 - 7) 성희롱이나 성폭력을 당한 적이 있다
- [표 79] 문20. 아르바이트 중 부당한 일 경험 시 대처방법 (복수응답)
- [표 80] 문21. 본인 진로에 관한 생각 - 1) 나는 나의 진로에 대해 확실한 결정을 해놓은 상태이다
- [표 81] 문21. 본인 진로에 관한 생각 - 2) 나는 장래에 무슨 일을 할 것인지 이미 정해 놓았다
- [표 82] 문21. 본인 진로에 관한 생각 - 3) 나는 이미 진로가 결정되어 있어 진로를 선택하는데 별로 고민하지 않는다
- [표 83] 문21. 본인 진로에 관한 생각 - 4) 나는 내가 선택한 직업세계에서 성공할 수 있을지 자신이 없다
- [표 84] 문21. 본인 진로에 관한 생각 - 5) 나는 내 자신과 하고자 하는 일에 대한 자신감이 부족하다
- [표 85] 문21. 본인 진로에 관한 생각 - 6) 나는 내가 원하는 직업을 가진 사람과 진로에 대해 이야기를 나누기 원한다
- [표 86] 문21. 본인 진로에 관한 생각 - 7) 나의 흥미나 성격 등을 정확히 이해하기 위해 전문적인 상담을 받고 싶다
- [표 87] 문21. 본인 진로에 관한 생각 - 8) 나는 내가 계획한 진로와 관련된 자료를 얻는데 관심이 많다
- [표 88] 문21. 본인 진로에 관한 생각 - 9) 나는 내가 원하는 직업보다 부모님이나 주위사람들이 권하는 직업을 선택할 것이다
- [표 89] 문21. 본인 진로에 관한 생각 - 10) 나는 다른 사람들의 도움이 있어야만 진로를 결정할 수 있다
- [표 90] 문22. 향후 진로에 대한 계획
- [표 91] 문23. 평소 자신에 대한 생각 (종합)
- [표 92] 문23. 평소 자신에 대한 생각 - 1) 나는 내가 다른 사람들처럼 가치 있는 사람이라고 생각한다
- [표 93] 문23. 평소 자신에 대한 생각 - 2) 나는 좋은 성품을 가졌다고 생각한다.
- [표 94] 문23. 평소 자신에 대한 생각 - 3) 나는 대부분의 다른 사람들 같이 일을 잘할 수 있다
- [표 95] 문23. 평소 자신에 대한 생각 - 4) 나는 내 자신에 대하여 긍정적인 태도를 가지고 있다
- [표 96] 문23. 평소 자신에 대한 생각 - 5) 나는 내 자신에 대하여 대체로 만족한다
- [표 97] 문23. 평소 자신에 대한 생각 - 6) 나는 노력하면 대부분의 일들을 잘할 수 있다
- [표 98] 문23. 평소 자신에 대한 생각 - 7) 내가 잘 할 수 있는 일들이 많다.
- [표 99] 문23. 평소 자신에 대한 생각 - 8) 나는 어려운 일이 있어도 잘 극복할 수 있는 능력이 있다
- [표 100] 문23. 평소 자신에 대한 생각 - 9) 감정에 휩쓸리지 않고 일이나 공부에 집중할 수 있다
- [표 101] 문23. 평소 자신에 대한 생각 - 10) 슬프거나 힘들 때에도 좌절하지 않는다
- [표 102] 문23. 평소 자신에 대한 생각 - 11) 화가 나거나 기분이 상할 때에도 나의 감정을 조절할 수 있다
- [표 103] 문24. 최근 한 달 동안, 자신의 심리상태 - 1) 외롭다
- [표 104] 문24. 최근 한 달 동안, 자신의 심리상태 - 2) 기분이 울적하다
- [표 105] 문24. 최근 한 달 동안, 자신의 심리상태 - 3) 허무한 느낌이 든다.
- [표 106] 문24. 최근 한 달 동안, 자신의 심리상태 - 4) 신경이 예민하고 마음의 안정이 안된다
- [표 107] 문24. 최근 한 달 동안, 자신의 심리상태 - 5) 아무런 이유 없이 불안하다
- [표 108] 문24. 최근 한 달 동안, 자신의 심리상태 - 6) 긴장이 된다
- [표 109] 문25. 최근 한 달 동안, 신체활동(운동)을 30분 이상 한 주당평균 일수
- [표 110] 문26. 최근 한 달 동안 1일 평균 수면시간
- [표 111] 문27. 최근 한 달 동안 식사 여부 1) 아침
- [표 112] 문27. 최근 한 달 동안 식사 여부 2) 점심
- [표 113] 문27. 최근 한 달 동안 식사 여부 3) 저녁
- [표 114] 문28. 학업중단 후 피해 및 비행 경험 - 1) 담배 피우기
- [표 115] 문28. 학업중단 후 피해 및 비행 경험 - 2) 술 마시기
- [표 116] 문28. 학업중단 후 피해 및 비행 경험 - 3) 음란물(영상, 사진, 서적)을 보기

- [표 117] 문28. 학업중단 후 피해 및 비행 경험 - 4) 자살 생각
 [표 118] 문28. 학업중단 후 피해 및 비행 경험 - 5) 자살 시도
 [표 119] 문28. 학업중단 후 피해 및 비행 경험 - 6) 약물(마약류)복용
 [표 120] 문28. 학업중단 후 피해 및 비행 경험 - 7) 본드 및 부탄가스 등 흡입
 [표 121] 문28. 학업중단 후 피해 및 비행 경험 - 8) 가출
 [표 122] 문28. 학업중단 후 피해 및 비행 경험 - 9) 성매매
 [표 123] 문28. 학업중단 후 피해 및 비행 경험 - 10) 집단 따돌림을 당함
 [표 124] 문28. 학업중단 후 피해 및 비행 경험 - 11) 문자나 카톡, SNS등으로 폭언
 [표 125] 문28. 학업중단 후 피해 및 비행 경험 - 12) 돈(사이버머니, 게임머니 등 포함)이나 물건을 강제로 뺏김
 [표 126] 문28. 학업중단 후 피해 및 비행 경험 - 13) 심하게 언어맞음
 [표 127] 문28. 학업중단 후 피해 및 비행 경험 - 14) 성적인 놀림을 당함
 [표 128] 문28. 학업중단 후 피해 및 비행 경험 - 15) 성폭력을 당함
 [표 129] 문29. 학업중단 후 겪고 있는 어려움 (복수응답)
 [표 130] 문30-1. 학교 밖 청소년 지원 사업 및 프로그램 인지여부 - 1)청소년상담복지센터
 [표 131] 문30-1. 학교 밖 청소년 지원 사업 및 프로그램 인지여부 - 2)꿈드림(학교밖청소년지원센터)
 [표 132] 문30-1. 학교 밖 청소년 지원 사업 및 프로그램 인지여부 - 3)청소년 동반자
 [표 133] 문30-1. 학교 밖 청소년 지원 사업 및 프로그램 인지여부 - 4)청소년 쉼터
 [표 134] 문30-1. 학교 밖 청소년 지원 사업 및 프로그램 인지여부 - 5)위기청소년 특별지원
 [표 135] 문30-1. 학교 밖 청소년 지원 사업 및 프로그램 인지여부 - 6)내일이룸학교(취업사관학교)
 [표 136] 문30-1. 학교 밖 청소년 지원 사업 및 프로그램 인지여부 - 7)취업성공패키지
 [표 137] 문30-1. 학교 밖 청소년 지원 사업 및 프로그램 인지여부 - 8)내일배움카드
 [표 138] 문30-2. 학교 밖 청소년 지원 사업 및 프로그램 이용여부 - 1)청소년상담복지센터
 [표 139] 문30-2. 학교 밖 청소년 지원 사업 및 프로그램 이용여부 - 2)꿈드림(학교밖청소년지원센터)
 [표 140] 문30-2. 학교 밖 청소년 지원 사업 및 프로그램 이용여부 - 3)청소년 동반자
 [표 141] 문30-2. 학교 밖 청소년 지원 사업 및 프로그램 이용여부 - 4)청소년 쉼터
 [표 142] 문30-2. 학교 밖 청소년 지원 사업 및 프로그램 이용여부 - 5)위기청소년 특별지원
 [표 143] 문30-2. 학교 밖 청소년 지원 사업 및 프로그램 이용여부 - 6)내일이룸학교(취업사관학교)
 [표 144] 문30-2. 학교 밖 청소년 지원 사업 및 프로그램 이용여부 - 7)취업성공패키지
 [표 145] 문30-2. 학교 밖 청소년 지원 사업 및 프로그램 이용여부 - 8)내일배움카드
 [표 146] 문30-3. 도움을 받은 정도 - 1)청소년상담복지센터
 [표 147] 문30-3. 도움을 받은 정도 - 2)꿈드림(학교밖청소년지원센터)
 [표 148] 문30-3. 도움을 받은 정도 - 3)청소년 동반자
 [표 149] 문30-3. 도움을 받은 정도 - 4)청소년 쉼터
 [표 150] 문30-3. 도움을 받은 정도 - 5)위기청소년 특별지원
 [표 151] 문30-3. 도움을 받은 정도 - 6)내일이룸학교(취업사관학교)
 [표 152] 문30-3. 도움을 받은 정도 - 7)취업성공패키지
 [표 153] 문30-3. 도움을 받은 정도 - 8)내일배움카드
 [표 154] 문31. 학교 밖 청소년들을 위한 지원 필요성 - 1)복교(학교로 다시 돌아가는 것) 절차 및 방법 안내
 [표 155] 문31. 학교 밖 청소년들을 위한 지원 필요성 - 2)학습 또는 진로에 도움을 줄 수 있는 멘토
 [표 156] 문31. 학교 밖 청소년들을 위한 지원 필요성 - 3)진학정보 제공(검정고시, 입시정보, 대안학교 등)
 [표 157] 문31. 학교 밖 청소년들을 위한 지원 필요성 - 4)검정고시 준비(학습, 비용 등)지원
 [표 158] 문31. 학교 밖 청소년들을 위한 지원 필요성 - 5)다양한 교육방법을 활용한 대안교육 제공(여행, 캠핑, 상담 등)
 [표 159] 문31. 학교 밖 청소년들을 위한 지원 필요성 - 6)진로탐색을 위한 체험
 [표 160] 문31. 학교 밖 청소년들을 위한 지원 필요성 - 7)직업교육훈련
 [표 161] 문31. 학교 밖 청소년들을 위한 지원 필요성 - 8)근로 중 피해(언어폭력, 임금체불 등)에 대한 보호
 [표 162] 문31. 학교 밖 청소년들을 위한 지원 필요성 - 9)자산관리(용돈이나 생활비 혹은 알바비 등을 본인이 직접 관리하는
 [표 163] 문31. 학교 밖 청소년들을 위한 지원 필요성 - 10)개인 맞춤형 교육 또는 직업훈련 보장
 [표 164] 문31. 학교 밖 청소년들을 위한 지원 필요성 - 11)청소년 전용 일자리 제공
 [표 165] 문31. 학교 밖 청소년들을 위한 지원 필요성 - 12)진로상담, 직업훈련, 취(창)업을 연결하는 통합 프로그램
 [표 166] 문31. 학교 밖 청소년들을 위한 지원 필요성 - 13)일과 학습을 병행하며 훈련받는 지역사회 작업장(목공, 도예, 디자인, 인테리어 등)
 [표 167] 문31. 학교 밖 청소년들을 위한 지원 필요성 - 14)건강검진 제공
 [표 168] 문31. 학교 밖 청소년들을 위한 지원 필요성 - 15)각종 질병에 대한 치료
 [표 169] 문31. 학교 밖 청소년들을 위한 지원 필요성 - 16)성교육 제공
 [표 170] 문31. 학교 밖 청소년들을 위한 지원 필요성 - 17)각종 고민에 대한 상담 제공
 [표 171] 문31. 학교 밖 청소년들을 위한 지원 필요성 - 18)가족캠프, 가족상담, 부모교육 등 가족관계개선 프로그램 제공
 [표 172] 문31. 학교 밖 청소년들을 위한 지원 필요성 - 19)인터넷(게임, 스마트폰 등) 중독 치료 지원
 [표 173] 문31. 학교 밖 청소년들을 위한 지원 필요성 - 20)메시지 등을 통한 실시간 맞춤형 상담 혹은 정보 제공 및 인터넷 사이트 운영
 [표 174] 문31. 학교 밖 청소년들을 위한 지원 필요성 - 21)상담사가 찾아오는 방문형 상담

- [표 175] 문31. 학교 밖 청소년들을 위한 지원 필요성 - 22)가족복지지원(가정방문을 통한 가족문제 진단 및 맞춤형 지원)
- [표 176] 문31. 학교 밖 청소년들을 위한 지원 필요성 - 23)동아리 활동에 대한 지원
- [표 177] 문31. 학교 밖 청소년들을 위한 지원 필요성 - 24)체육 활동 지원
- [표 178] 문31. 학교 밖 청소년들을 위한 지원 필요성 - 25)문화예술(그림, 사진, 악기 등) 활동 지원
- [표 179] 문31. 학교 밖 청소년들을 위한 지원 필요성 - 26)모임, 휴식, 놀이 등에 자유롭게 활용할 수 있는 ‘청소년자유공간’ 제공
- [표 180] 문31. 학교 밖 청소년들을 위한 지원 필요성 - 27)야간 및 휴일에 개설되는 프로그램 (검정고시 준비, 인문교육강좌,상담 등)
- [표 181] 문31. 학교 밖 청소년들을 위한 지원 필요성 - 28)청소년활동 바우처(현금 대신 사용할 수 있는 쿠폰) 제공
- [표 182] 배문1. 함께 살고있는 가족 (복수응답)
- [표 183] 배문2. 가정의 경제적 수준
- [표 184] 배문3. 부모님 현재 직업여부 - 아버지
- [표 185] 배문3. 부모님 현재 직업여부 - 어머니
- [표 186] 배문3. 부모님 현재 직업여부 - 보호자
- [표 187] 배문4. 학업중단했던 학교의 소재지

[응답자 분포표]

(단위 : %)

■ 전체 ■		사례수 (명)	비율 (%)
		(2,522)	100.0
성별	남자	(1,278)	50.7
	여자	(1,244)	49.3
연령대	만9세~12세	(52)	2.1
	만13세~15세	(437)	17.3
	만16세~18세	(1,793)	71.1
	만19세 이상	(240)	9.5
학교 중단기간	0~6개월 미만	(466)	18.5
	6개월 이상~1년 미만	(467)	18.5
	1년 이상~2년 미만	(677)	26.8
	2년 이상	(912)	36.2
학업중단 시 학교성적	상	(562)	22.3
	중	(623)	24.7
	하	(1,337)	53.0
가정의 경제수준	상	(210)	8.3
	중	(1,946)	77.2
	하	(366)	14.5
학업중단학교 지역규모	대도시	(993)	39.4
	중소도시	(1,267)	50.3
	읍면리지역	(252)	10.0
	무응답	(9)	0.4
응답자 유형	일반	(2,023)	80.2
	비행	(499)	19.8
기관유형	학교밖청소년지원센터	(1,500)	59.5
	내일이룸학교	(20)	0.8
	단기쉼터	(39)	1.5
	이동쉼터	(68)	2.7
	미인가대안학교	(396)	15.7
	보호관찰소	(424)	16.8
	소년원	(75)	3.0
	검정고시장	(663)	100.0

주) 1. 사례수 30 미만은 해석 시 주의를 요함.

2. 검정고시장을 제외한 나머지 기관별 응답 수는 가중치를 적용하여 산출한 값이므로 실제 응답 수와 차이가 있어 해석 시 주의를 요함.

3. 응답자 유형 중 '일반'은 학교밖청소년지원센터, 내일이룸학교, 단기쉼터, 이동쉼터, 미인가대안학교이며 '비행'은 보호관찰소, 소년원 응답자 임.

4. 검정고시장은 가중치부여를 하지 않아 별도로 표기하였으며, 총 사례수(2,522)에 포함하지 않았음.

[표 1] 문1. 가장 최근 학교를 그만둔 시기

(단위 : %)

	사례수 (명)	초등학교 때		중학교 때		고등학교 때		무응답	
		사례수	%	사례수	%	사례수	%	사례수	%
■ 전체 ■	(2,522)	(312)	12.4	(606)	24.0	(1,598)	63.4	(6)	0.2
성별									
남자	(1,278)	(162)	12.6	(291)	22.8	(822)	64.3	(4)	0.3
여자	(1,244)	(150)	12.1	(316)	25.4	(776)	62.4	(2)	0.2
연령대									
만9세~12세	(52)	(41)	77.4	(12)	22.6	(0)	0.0	(0)	0.0
만13세~15세	(437)	(130)	29.6	(207)	47.4	(99)	22.6	(1)	0.3
만16세~18세	(1,793)	(129)	7.2	(340)	19.0	(1,320)	73.6	(4)	0.2
만19세 이상	(240)	(13)	5.4	(47)	19.6	(179)	74.6	(1)	0.5
학교 중단기간									
0~6개월 미만	(466)	(13)	2.7	(92)	19.8	(361)	77.5	(0)	0.0
6개월 이상~1년 미만	(467)	(10)	2.0	(89)	19.1	(369)	78.9	(0)	0.0
1년 이상~2년 미만	(677)	(41)	6.1	(151)	22.3	(482)	71.3	(2)	0.4
2년 이상	(912)	(248)	27.2	(274)	30.1	(386)	42.3	(4)	0.4
학업중단 시 학교성적									
상	(562)	(146)	25.9	(118)	21.1	(297)	52.8	(1)	0.2
중	(623)	(108)	17.3	(164)	26.3	(348)	55.8	(4)	0.6
하	(1,337)	(58)	4.3	(324)	24.2	(954)	71.3	(1)	0.1
가정의 경제수준									
상	(210)	(48)	23.0	(62)	29.2	(101)	47.8	(0)	0.0
중	(1,946)	(242)	12.5	(470)	24.1	(1,230)	63.2	(4)	0.2
하	(366)	(21)	5.7	(75)	20.6	(267)	73.0	(2)	0.7
학업중단학교 지역규모									
대도시	(993)	(117)	11.8	(260)	26.2	(613)	61.8	(2)	0.2
중소도시	(1,267)	(160)	12.6	(272)	21.4	(833)	65.8	(2)	0.2
읍면리지역	(252)	(34)	13.6	(69)	27.2	(148)	58.7	(1)	0.5
무응답	(9)	(0)	0.0	(6)	67.4	(3)	32.6	(0)	0.0
응답자 유형									
일반	(2,023)	(310)	15.3	(510)	25.2	(1,196)	59.2	(6)	0.3
비행	(499)	(1)	0.3	(96)	19.3	(402)	80.4	(0)	0.0
기관유형									
학교밖청소년지원센터	(1,500)	(111)	7.4	(336)	22.4	(1,047)	69.8	(6)	0.4
내일이룸학교	(20)	(1)	4.9	(6)	28.0	(13)	67.1	(0)	0.0
단기쉼터	(39)	(1)	3.8	(9)	24.1	(28)	72.2	(0)	0.0
이동쉼터	(68)	(1)	1.6	(23)	33.9	(44)	64.5	(0)	0.0
미인가대안학교	(396)	(195)	49.3	(136)	34.4	(65)	16.3	(0)	0.0
보호관찰소	(424)	(1)	0.2	(76)	17.9	(347)	81.8	(0)	0.0
소년원	(75)	(0)	0.6	(20)	27.0	(54)	72.4	(0)	0.0
검정고시장	(663)	(58)	8.7	(150)	22.6	(454)	68.5	(1)	0.2

주) 1. 사례수 30 미만은 해석 시 주의를 요함.

2. 검정고시장을 제외한 나머지 기관별 응답 수는 가중치를 적용하여 산출한 값이므로 실제 응답 수와 차이가 있어 해석 시 주의를 요함.

3. 응답자 유형 중 '일반'은 학교밖청소년지원센터, 내일이룸학교, 단기쉼터, 이동쉼터, 미인가대안학교이며 '비행'은 보호관찰소, 소년원 응답자 임.

4. 검정고시장은 가중치부여를 하지 않아 별도로 표기하였으며, 총 사례수(2,522)에 포함하지 않았음.

[표 2] 문1-1. (초등학교) 학교를 그만둔 학년

(단위 : %)

	사례수 (명)	1학년		2학년		3학년		4학년		5학년		6학년		초등학교 졸업 이후 진학하지 않음	
		사례수	%	사례수	%	사례수	%	사례수	%	사례수	%	사례수	%	사례수	%
■ 전체 ■	(312)	(12)	4.0	(19)	6.1	(24)	7.7	(11)	3.6	(38)	12.1	(37)	11.8	(170)	54.7
성별															
남자	(162)	(6)	3.8	(13)	8.0	(14)	8.5	(6)	3.8	(16)	9.9	(20)	12.2	(87)	53.8
여자	(150)	(6)	4.2	(6)	4.1	(10)	6.8	(5)	3.5	(22)	14.4	(17)	11.4	(83)	55.7
연령대															
만9세~12세	(41)	(4)	8.9	(3)	6.3	(3)	6.3	(4)	8.9	(13)	31.4	(4)	9.6	(12)	28.8
만13세~15세	(130)	(5)	3.9	(6)	5.0	(14)	10.6	(4)	2.8	(15)	11.2	(10)	8.0	(76)	58.6
만16세~18세	(129)	(4)	2.9	(10)	7.8	(8)	5.9	(4)	3.2	(9)	7.1	(21)	16.3	(73)	56.8
만19세 이상	(13)	(0)	0.0	(0)	0.0	(0)	0.0	(0)	0.0	(1)	10.4	(2)	13.1	(10)	76.5
학교 중단기간															
0~6개월 미만	(13)	(0)	0.0	(1)	10.7	(1)	9.5	(0)	0.0	(3)	20.2	(1)	9.5	(6)	50.0
6개월 이상~1년 미만	(10)	(0)	0.0	(0)	0.0	(0)	0.0	(0)	0.0	(1)	14.2	(1)	14.2	(7)	71.7
1년 이상~2년 미만	(41)	(0)	0.0	(0)	0.0	(1)	2.9	(2)	5.8	(9)	21.5	(3)	6.5	(26)	63.3
2년 이상	(248)	(12)	5.0	(18)	7.1	(22)	8.7	(9)	3.6	(25)	10.1	(32)	12.7	(131)	52.9
학업중단 시 학교성적															
상	(146)	(7)	5.0	(14)	9.6	(10)	7.0	(9)	6.0	(16)	11.2	(15)	10.4	(74)	50.9
중	(108)	(4)	3.5	(3)	2.4	(6)	5.7	(3)	2.4	(15)	13.9	(12)	11.0	(66)	61.2
하	(58)	(1)	2.3	(3)	4.4	(8)	13.1	(0)	0.0	(6)	11.1	(10)	17.0	(30)	52.1
가정의 경제수준															
상	(48)	(1)	2.5	(4)	8.4	(0)	0.0	(2)	5.0	(4)	8.0	(10)	21.4	(26)	54.8
중	(242)	(11)	4.6	(14)	5.7	(20)	8.3	(8)	3.2	(30)	12.5	(23)	9.7	(136)	56.1
하	(21)	(0)	0.0	(1)	5.8	(4)	18.0	(1)	5.8	(4)	17.3	(3)	14.6	(8)	38.5
학업중단학교 지역규모															
대도시	(117)	(1)	1.1	(4)	3.3	(8)	6.6	(6)	5.4	(9)	7.6	(11)	9.1	(78)	66.8
중소도시	(160)	(10)	6.2	(14)	8.7	(14)	8.6	(4)	2.2	(23)	14.2	(16)	9.9	(80)	50.2
읍면리지역	(34)	(1)	3.5	(1)	3.5	(2)	7.0	(1)	3.9	(6)	17.8	(10)	30.0	(12)	34.4
응답자 유형															
일반	(310)	(12)	4.0	(19)	6.1	(24)	7.7	(11)	3.6	(38)	12.2	(36)	11.5	(170)	54.9
비행	(1)	(0)	0.0	(0)	0.0	(0)	0.0	(0)	0.0	(0)	0.0	(1)	85.3	(0)	14.7
기관유형															
학교밖청소년지원센터	(111)	(8)	7.5	(10)	8.6	(13)	11.8	(8)	7.5	(22)	19.4	(14)	12.9	(36)	32.3
내일이룸학교	(1)	(0)	0.0	(0)	0.0	(0)	0.0	(0)	25.0	(0)	25.0	(0)	0.0	(0)	50.0
단기쉼터	(1)	(0)	0.0	(0)	0.0	(0)	0.0	(0)	0.0	(0)	0.0	(1)	66.7	(0)	33.3
이동쉼터	(1)	(0)	0.0	(0)	0.0	(0)	0.0	(0)	0.0	(1)	100.0	(0)	0.0	(0)	0.0
미인가대안학교	(195)	(4)	2.1	(9)	4.8	(11)	5.5	(3)	1.4	(15)	7.6	(20)	10.3	(133)	68.3
보호관찰소	(1)	(0)	0.0	(0)	0.0	(0)	0.0	(0)	0.0	(0)	0.0	(1)	100.0	(0)	0.0
소년원	(0)	(0)	0.0	(0)	0.0	(0)	0.0	(0)	0.0	(0)	0.0	(0)	50.0	(0)	50.0
검정고시장	(58)	(2)	3.4	(4)	6.9	(3)	5.2	(4)	6.9	(8)	13.8	(9)	15.5	(28)	48.3

주) 1. 사례수 30 미만은 해석 시 주의를 요함.

2. 검정고시장을 제외한 나머지 기관별 응답 수는 가중치를 적용하여 산출한 값이므로 실제 응답 수와 차이가 있어 해석 시 주의를 요함.

3. 응답자 유형 중 '일반'은 학교밖청소년지원센터, 내일이룸학교, 단기쉼터, 이동쉼터, 미인가대안학교이며 '비행'은 보호관찰소, 소년원 응답자 임.

4. 검정고시장은 가중치부여를 하지 않아 별도로 표기하였으며, 총 사례수(2,522)에 포함하지 않았음.

[표 3] 문1-2. (중고등학교) 학교를 그만둔 학년

(단위 : %)											
	사례수 (명)	1학년		2학년		3학년		중학교 졸업이후 진학하지 않음		무응답	
		사례수	%	사례수	%	사례수	%	사례수	%	사례수	%
■ 전체 ■	(2,204)	(1,087)	49.3	(689)	31.2	(192)	8.7	(231)	10.5	(5)	0.2
성별											
남자	(1,112)	(560)	50.3	(340)	30.6	(89)	8.0	(122)	10.9	(1)	0.1
여자	(1,092)	(527)	48.3	(348)	31.9	(103)	9.4	(110)	10.0	(4)	0.3
연령대											
만9세~12세	(12)	(12)	100.0	(0)	0.0	(0)	0.0	(0)	0.0	(0)	0.0
만13세~15세	(306)	(156)	50.8	(73)	24.0	(34)	11.2	(43)	14.0	(0)	0.0
만16세~18세	(1,660)	(846)	51.0	(521)	31.4	(120)	7.2	(169)	10.2	(5)	0.3
만19세 이상	(226)	(73)	32.5	(95)	41.9	(39)	17.1	(19)	8.5	(0)	0.0
학교 중단기간											
0~6개월 미만	(453)	(210)	46.2	(152)	33.6	(52)	11.6	(37)	8.1	(2)	0.5
6개월 이상~1년 미만	(458)	(221)	48.3	(175)	38.3	(33)	7.2	(29)	6.2	(0)	0.0
1년 이상~2년 미만	(633)	(307)	48.5	(188)	29.7	(44)	6.9	(92)	14.6	(2)	0.4
2년 이상	(660)	(350)	53.0	(173)	26.2	(63)	9.6	(74)	11.2	(0)	0.0
학업중단 시 학교성적											
상	(415)	(209)	50.3	(143)	34.5	(25)	6.0	(36)	8.6	(2)	0.6
중	(511)	(219)	42.8	(174)	34.1	(44)	8.6	(73)	14.3	(1)	0.2
하	(1,278)	(660)	51.6	(371)	29.0	(124)	9.7	(122)	9.6	(1)	0.1
가정의 경제수준											
상	(162)	(76)	46.6	(48)	29.5	(20)	12.2	(19)	11.6	(0)	0.0
중	(1,700)	(838)	49.3	(534)	31.4	(141)	8.3	(182)	10.7	(5)	0.3
하	(342)	(173)	50.5	(107)	31.2	(32)	9.3	(31)	9.0	(0)	0.0
학업중단학교 지역규모											
대도시	(874)	(413)	47.3	(282)	32.3	(86)	9.9	(88)	10.1	(4)	0.4
중소도시	(1,105)	(573)	51.9	(347)	31.4	(89)	8.1	(94)	8.5	(1)	0.1
읍면리지역	(217)	(99)	45.7	(56)	26.0	(16)	7.3	(45)	21.0	(0)	0.0
무응답	(9)	(1)	13.5	(3)	32.6	(1)	13.5	(4)	40.5	(0)	0.0
응답자 유형											
일반	(1,706)	(803)	47.1	(554)	32.5	(137)	8.0	(207)	12.2	(5)	0.3
비행	(498)	(284)	57.0	(134)	27.0	(56)	11.2	(24)	4.8	(0)	0.0
기관유형											
학교밖청소년지원센터	(1,383)	(664)	48.0	(482)	34.9	(102)	7.4	(130)	9.4	(5)	0.3
내일이룸학교	(19)	(9)	50.0	(6)	29.5	(2)	11.5	(2)	9.0	(0)	0.0
단기쉼터	(38)	(15)	40.8	(15)	40.8	(4)	11.8	(2)	6.6	(0)	0.0
이동쉼터	(67)	(27)	41.0	(23)	34.4	(11)	16.4	(5)	8.2	(0)	0.0
미인가대안학교	(201)	(88)	43.6	(28)	14.1	(18)	8.7	(67)	33.6	(0)	0.0
보호관찰소	(423)	(246)	58.1	(114)	26.8	(46)	10.8	(18)	4.2	(0)	0.0
소년원	(75)	(38)	50.3	(21)	27.8	(10)	13.2	(6)	8.5	(0)	0.3
검정고시장	(604)	(267)	44.2	(236)	39.1	(55)	9.1	(46)	7.6	(0)	0.0

주) 1. 사례수 30 미만은 해석 시 주의를 요함.

2. 검정고시장을 제외한 나머지 기관별 응답 수는 가중치를 적용하여 산출한 값이므로 실제 응답 수와 차이가 있어 해석 시 주의를 요함.

3. 응답자 유형 중 '일반'은 학교밖청소년지원센터, 내일이룸학교, 단기쉼터, 이동쉼터, 미인가대안학교이며 '비행'은 보호관찰소, 소년원 응답자 임.

4. 검정고시장은 가중치부여를 하지 않아 별도로 표기하였으며, 총 사례수(2,522)에 포함하지 않았음.

[표 4] 문2. 학교를 그만 둔 시점부터 현재까지의 기간

(단위 : %)													
	사례수 (명)	1개월 미만		1개월 이상~6개월 미만		6개월 이상~1년 미만		1년 이상~2년 미만		2년 이상~3년 미만		3년 이상	
		사례수	%	사례수	%	사례수	%	사례수	%	사례수	%	사례수	%
■ 전체 ■	(2,522)	(76)	3.0	(390)	15.5	(467)	18.5	(677)	26.8	(417)	16.5	(495)	19.6
성별													
남자	(1,278)	(32)	2.5	(179)	14.0	(233)	18.3	(335)	26.2	(236)	18.5	(262)	20.5
여자	(1,244)	(44)	3.6	(211)	17.0	(234)	18.8	(341)	27.4	(181)	14.5	(233)	18.7
연령대													
만9세~12세	(52)	(1)	2.3	(16)	29.7	(12)	22.3	(11)	21.7	(4)	7.4	(9)	16.6
만13세~15세	(437)	(28)	6.4	(117)	26.7	(67)	15.3	(79)	18.1	(69)	15.8	(78)	17.8
만16세~18세	(1,793)	(46)	2.6	(254)	14.2	(375)	20.9	(549)	30.6	(293)	16.3	(275)	15.3
만19세 이상	(240)	(1)	0.5	(4)	1.5	(13)	5.6	(37)	15.4	(52)	21.5	(133)	55.6
학교 중단기간													
0~6개월 미만	(466)	(76)	16.4	(390)	83.6	(0)	0.0	(0)	0.0	(0)	0.0	(0)	0.0
6개월 이상~1년 미만	(467)	(0)	0.0	(0)	0.0	(467)	100.0	(0)	0.0	(0)	0.0	(0)	0.0
1년 이상~2년 미만	(677)	(0)	0.0	(0)	0.0	(0)	0.0	(677)	100.0	(0)	0.0	(0)	0.0
2년 이상	(912)	(0)	0.0	(0)	0.0	(0)	0.0	(0)	0.0	(417)	45.7	(495)	54.3
학업중단 시 학교성적													
상	(562)	(14)	2.4	(91)	16.3	(104)	18.5	(137)	24.4	(79)	14.1	(136)	24.3
중	(623)	(14)	2.3	(88)	14.1	(102)	16.4	(181)	29.0	(86)	13.7	(152)	24.4
하	(1,337)	(48)	3.6	(210)	15.7	(261)	19.6	(359)	26.8	(252)	18.8	(206)	15.4
가정의 경제수준													
상	(210)	(1)	0.6	(39)	18.7	(30)	14.2	(49)	23.3	(40)	18.8	(51)	24.3
중	(1,946)	(63)	3.3	(324)	16.6	(357)	18.4	(533)	27.4	(308)	15.8	(361)	18.5
하	(366)	(12)	3.2	(27)	7.3	(80)	21.9	(94)	25.8	(70)	19.1	(83)	22.8
학업중단학교 지역규모													
대도시	(993)	(30)	3.0	(143)	14.4	(193)	19.5	(257)	25.9	(170)	17.1	(200)	20.1
중소도시	(1,267)	(37)	2.9	(209)	16.5	(238)	18.7	(356)	28.1	(191)	15.1	(237)	18.7
읍면리지역	(252)	(9)	3.7	(36)	14.3	(35)	13.9	(59)	23.2	(56)	22.1	(58)	22.8
무응답	(9)	(0)	0.0	(2)	27.0	(1)	13.5	(5)	54.0	(0)	0.0	(0)	5.6
응답자 유형													
일반	(2,023)	(62)	3.0	(302)	14.9	(377)	18.6	(533)	26.4	(324)	16.0	(425)	21.0
비행	(499)	(15)	2.9	(88)	17.7	(90)	18.1	(143)	28.7	(93)	18.6	(70)	14.1
기관유형													
학교밖청소년지원센터	(1,500)	(49)	3.3	(246)	16.4	(319)	21.3	(391)	26.1	(250)	16.7	(244)	16.3
내일이룸학교	(20)	(0)	1.2	(2)	9.8	(5)	26.8	(4)	20.7	(4)	22.0	(4)	19.5
단기쉼터	(39)	(1)	3.8	(7)	17.7	(6)	15.2	(6)	15.2	(6)	16.5	(12)	31.6
이동쉼터	(68)	(5)	8.1	(15)	22.6	(9)	12.9	(16)	24.2	(12)	17.7	(10)	14.5
미인가대안학교	(396)	(5)	1.4	(31)	7.8	(38)	9.5	(116)	29.3	(51)	12.9	(155)	39.1
보호관찰소	(424)	(14)	3.2	(79)	18.7	(78)	18.4	(121)	28.5	(79)	18.7	(53)	12.5
소년원	(75)	(1)	1.5	(9)	11.9	(12)	16.0	(22)	29.7	(14)	18.3	(17)	22.7
검정고시장	(663)	(7)	1.1	(49)	7.4	(226)	34.1	(155)	23.4	(83)	12.5	(143)	21.6

주) 1. 사례수 30 미만은 해석 시 주의를 요함.

2. 검정고시장을 제외한 나머지 기관별 응답 수는 가중치를 적용하여 산출한 값이므로 실제 응답 수와 차이가 있어 해석 시 주의를 요함.

3. 응답자 유형 중 '일반'은 학교밖청소년지원센터, 내일이룸학교, 단기쉼터, 이동쉼터, 미인가대안학교이며 '비행'은 보호관찰소, 소년원 응답자 임.

4. 검정고시장은 가중치부여를 하지 않아 별도로 표기하였으며, 총 사례수(2,522)에 포함하지 않았음.

[표 5] 문3. 학교를 그만 둘 당시 고민을 나누고 의논한 상대 (복수응답)

(단위 : %)														
	사례수 (명)	부모님		형제자매		친구		선후배		학교 선생님		학원 선생님		학교 상담선생님
		사례수	%	사례수	%	사례수	%	사례수	%	사례수	%	사례수	%	사례수
■ 전체 ■	(2,522)	(1,952)	77.4	(343)	13.6	(987)	39.1	(239)	9.5	(724)	28.7	(89)	3.5	(457)
성별														
남자	(1,278)	(980)	76.7	(132)	10.3	(423)	33.1	(117)	9.2	(330)	25.8	(28)	2.2	(197)
여자	(1,244)	(972)	78.1	(211)	17.0	(563)	45.3	(122)	9.8	(394)	31.7	(61)	4.9	(261)
연령대														
만9세~12세	(52)	(48)	92.6	(9)	17.1	(5)	9.7	(1)	2.3	(9)	17.4	(5)	10.0	(1)
만13세~15세	(437)	(370)	84.7	(46)	10.6	(134)	30.6	(27)	6.1	(105)	24.1	(13)	3.1	(62)
만16세~18세	(1,793)	(1,380)	77.0	(268)	15.0	(761)	42.5	(187)	10.4	(561)	31.3	(68)	3.8	(360)
만19세 이상	(240)	(153)	63.9	(19)	8.1	(87)	36.0	(25)	10.3	(48)	20.2	(2)	1.0	(35)
학교 중단기간														
0~6개월 미만	(466)	(393)	84.3	(75)	16.1	(221)	47.3	(65)	14.0	(179)	38.5	(32)	6.8	(128)
6개월 이상~1년 미만	(467)	(346)	74.1	(70)	15.1	(214)	45.8	(44)	9.5	(177)	37.8	(27)	5.7	(124)
1년 이상~2년 미만	(677)	(555)	82.0	(101)	14.9	(280)	41.3	(70)	10.4	(193)	28.6	(17)	2.6	(102)
2년 이상	(912)	(658)	72.2	(97)	10.6	(273)	29.9	(59)	6.5	(175)	19.2	(14)	1.5	(103)
학업중단 시 학교성적														
상	(562)	(480)	85.4	(92)	16.4	(202)	35.9	(60)	10.7	(177)	31.6	(43)	7.7	(101)
중	(623)	(484)	77.7	(92)	14.8	(244)	39.1	(55)	8.9	(186)	29.9	(18)	2.9	(114)
하	(1,337)	(989)	73.9	(159)	11.9	(541)	40.5	(124)	9.2	(361)	27.0	(28)	2.1	(242)
가정의 경제수준														
상	(210)	(174)	82.5	(28)	13.4	(79)	37.5	(31)	14.6	(61)	29.1	(7)	3.2	(32)
중	(1,946)	(1,568)	80.6	(273)	14.0	(771)	39.6	(184)	9.5	(567)	29.2	(76)	3.9	(358)
하	(366)	(210)	57.6	(41)	11.3	(137)	37.5	(25)	6.7	(95)	26.1	(6)	1.7	(67)
학업중단학교 지역규모														
대도시	(993)	(750)	75.5	(141)	14.2	(394)	39.6	(91)	9.2	(279)	28.1	(32)	3.2	(180)
중소도시	(1,267)	(995)	78.5	(169)	13.3	(496)	39.1	(112)	8.9	(374)	29.5	(47)	3.7	(232)
읍면리지역	(252)	(200)	79.1	(31)	12.3	(95)	37.6	(33)	13.2	(69)	27.2	(11)	4.5	(43)
무응답	(9)	(8)	86.5	(2)	27.0	(2)	27.0	(2)	27.0	(2)	27.0	(0)	0.0	(2)
응답자 유형														
일반	(2,023)	(1,596)	78.9	(308)	15.2	(787)	38.9	(189)	9.3	(611)	30.2	(87)	4.3	(400)
비행	(499)	(356)	71.4	(35)	7.0	(200)	40.0	(50)	10.1	(113)	22.7	(2)	0.4	(57)
기관유형														
학교밖청소년지원센터	(1,500)	(1,180)	78.6	(250)	16.7	(629)	41.9	(140)	9.3	(479)	31.9	(67)	4.5	(353)
내일이룸학교	(20)	(12)	59.8	(2)	11.0	(10)	52.4	(1)	4.9	(6)	28.0	(0)	0.0	(2)
단기쉼터	(39)	(17)	43.0	(4)	10.1	(13)	34.2	(3)	8.9	(9)	24.1	(1)	3.8	(6)
이동쉼터	(68)	(35)	51.6	(2)	3.2	(31)	45.2	(16)	24.2	(11)	16.1	(0)	0.0	(8)
미인가대안학교	(396)	(353)	89.1	(50)	12.6	(104)	26.2	(28)	7.1	(106)	26.9	(19)	4.8	(31)
보호관찰소	(424)	(313)	73.7	(31)	7.4	(170)	40.0	(42)	9.8	(100)	23.6	(2)	0.5	(51)
소년원	(75)	(44)	58.1	(3)	4.7	(30)	39.5	(9)	11.3	(13)	17.7	(0)	0.0	(6)
검정고시장	(663)	(535)	80.7	(102)	15.4	(256)	38.6	(38)	5.7	(209)	31.5	(41)	6.2	(85)

주) 1. 사례수 30 미만은 해석 시 주의를 요함.
 2. 검정고시장을 제외한 나머지 기관별 응답 수는 가중치를 적용하여 산출한 값이므로 실제 응답 수와 차이가 있어 해석 시 주의를 요함.
 3. 응답자 유형 중 '일반'은 학교밖청소년지원센터, 내일이룸학교, 단기쉼터, 이동쉼터, 미인가대안학교이며 '비행'은 보호관찰소, 소년원 응답자 임.
 4. 검정고시장은 가중치부여를 하지 않아 별도로 표기하였으며, 총 사례수(2,522)에 포함하지 않았음.

[계 속]

[표 5] 문3. 학교를 그만 둘 당시 고민을 나누고 의논한 상대 (복수응답)

(단위 : %)

	사례수 (명)	성직자(목사님, 신부님, 스님 등)	상담기관(상담사, 인터넷 상담 등)	친척	기타	아무도 없었다	무응답						
	사례수	%	사례수	%	사례수	%	사례수	%					
■ 전체 ■	(2,522)	(90)	3.6	(265)	10.5	(108)	4.3	(27)	1.1	(292)	11.6	(0)	0.0
성별													
남자	(1,278)	(38)	3.0	(97)	7.6	(48)	3.8	(9)	0.7	(182)	14.3	(0)	0.0
여자	(1,244)	(52)	4.1	(169)	13.5	(60)	4.8	(18)	1.4	(109)	8.8	(0)	0.0
연령대													
만9세~12세	(52)	(4)	7.1	(0)	0.0	(5)	9.7	(0)	0.0	(4)	7.4	(0)	0.0
만13세~15세	(437)	(9)	2.2	(44)	10.1	(13)	3.0	(3)	0.8	(40)	9.1	(0)	0.0
만16세~18세	(1,793)	(72)	4.0	(199)	11.1	(82)	4.6	(22)	1.2	(193)	10.8	(0)	0.0
만19세 이상	(240)	(4)	1.8	(22)	9.3	(7)	3.0	(2)	0.7	(55)	23.0	(0)	0.0
학교 중단기간													
0~6개월 미만	(466)	(10)	2.1	(77)	16.5	(27)	5.7	(8)	1.8	(31)	6.7	(0)	0.0
6개월 이상~1년 미만	(467)	(13)	2.8	(53)	11.4	(20)	4.4	(2)	0.5	(48)	10.3	(0)	0.0
1년 이상~2년 미만	(677)	(35)	5.1	(76)	11.2	(36)	5.3	(9)	1.3	(65)	9.7	(0)	0.0
2년 이상	(912)	(32)	3.5	(59)	6.5	(25)	2.7	(8)	0.8	(147)	16.1	(0)	0.0
학업중단 시 학교성적													
상	(562)	(26)	4.6	(79)	14.0	(31)	5.5	(3)	0.5	(42)	7.5	(0)	0.0
중	(623)	(26)	4.2	(53)	8.5	(24)	3.8	(6)	1.0	(68)	10.9	(0)	0.0
하	(1,337)	(38)	2.9	(134)	10.0	(53)	4.0	(18)	1.3	(182)	13.6	(0)	0.0
가정의 경제수준													
상	(210)	(6)	3.0	(24)	11.2	(14)	6.4	(6)	2.7	(14)	6.5	(0)	0.0
중	(1,946)	(63)	3.3	(206)	10.6	(79)	4.0	(16)	0.8	(191)	9.8	(0)	0.0
하	(366)	(20)	5.5	(36)	9.8	(16)	4.3	(5)	1.5	(87)	23.8	(0)	0.0
학업중단학교 지역규모													
대도시	(993)	(25)	2.5	(102)	10.3	(38)	3.9	(4)	0.4	(130)	13.1	(0)	0.0
중소도시	(1,267)	(50)	3.9	(142)	11.2	(56)	4.4	(21)	1.6	(131)	10.3	(0)	0.0
읍면리지역	(252)	(16)	6.3	(21)	8.4	(14)	5.4	(3)	1.0	(29)	11.6	(0)	0.0
무응답	(9)	(0)	0.0	(0)	0.0	(0)	0.0	(0)	0.0	(1)	13.5	(0)	0.0
응답자 유형													
일반	(2,023)	(87)	4.3	(251)	12.4	(94)	4.7	(23)	1.2	(207)	10.2	(0)	0.0
비행	(499)	(3)	0.5	(14)	2.8	(13)	2.7	(4)	0.7	(85)	17.0	(0)	0.0
기관유형													
학교밖청소년지원센터	(1,500)	(42)	2.8	(207)	13.8	(72)	4.8	(18)	1.2	(156)	10.4	(0)	0.0
내일이룸학교	(20)	(1)	7.3	(3)	13.4	(1)	3.7	(1)	3.7	(3)	14.6	(0)	0.0
단기쉼터	(39)	(1)	2.5	(2)	5.1	(0)	1.3	(1)	2.5	(12)	31.6	(0)	0.0
이동쉼터	(68)	(1)	1.6	(9)	12.9	(1)	1.6	(1)	1.6	(17)	25.8	(0)	0.0
미인가대안학교	(396)	(42)	10.5	(31)	7.8	(20)	5.1	(3)	0.7	(19)	4.8	(0)	0.0
보호관찰소	(424)	(2)	0.5	(13)	2.9	(11)	2.7	(3)	0.7	(67)	15.7	(0)	0.0
소년원	(75)	(1)	0.9	(2)	2.0	(2)	2.6	(0)	0.6	(18)	24.1	(0)	0.3
검정고시장	(663)	(25)	3.8	(37)	5.6	(31)	4.7	(6)	0.9	(72)	10.9	(0)	0.0

주) 1. 사례수 30 미만은 해석 시 주의를 요함.
 2. 검정고시장을 제외한 나머지 기관별 응답 수는 가중치를 적용하여 산출한 값이므로 실제 응답 수와 차이가 있어 해석 시 주의를 요함.
 3. 응답자 유형 중 '일반'은 학교밖청소년지원센터, 내일이룸학교, 단기쉼터, 이동쉼터, 미인가대안학교이며 '비행'은 보호관찰소, 소년원 응답자 임.
 4. 검정고시장은 가중치부여를 하지 않아 별도로 표기하였으며, 총 사례수(2,522)에 포함하지 않았음.

[표 6] 문4. 학교를 그만 둔 이유 (복수응답)

(단위 : %)																	
	사례수 (명)	신체 건강상의 이유로	심리·정신적 인 문제로	학교에 다니는 게 의미가 없어서	집안 경제사정이 어려워서	부모님과 갈등으로 인해	부모님의 잘은 싸움 등 불화로 인해	아르바이트 하느라 피곤해서	밤늦게까지 게임, 인터넷, 휴대폰을 하느라	비행으로 보호처분 혹은 형사처벌을 받게 되어서							
■ 전체 ■	(2,522)	(182) 7.2	(449) 17.8	(995) 39.4	(78) 3.1	(110) 4.4	(66) 2.6	(56) 2.2	(63) 2.5	(99) 3.9							
성별																	
남자	(1,278)	(79) 6.2	(171) 13.4	(495) 38.7	(36) 2.8	(61) 4.7	(36) 2.8	(45) 3.5	(47) 3.7	(81) 6.3							
여자	(1,244)	(103) 8.3	(278) 22.3	(500) 40.2	(42) 3.4	(49) 4.0	(29) 2.4	(11) 0.9	(16) 1.3	(19) 1.5							
연령대																	
만9세~12세	(52)	(0) 0.0	(5) 9.7	(11) 21.1	(0) 0.0	(0) 0.0	(0) 0.0	(0) 0.0	(0) 0.0	(0) 0.0							
만13세~15세	(437)	(30) 6.9	(69) 15.8	(138) 31.6	(13) 3.1	(14) 3.2	(5) 1.1	(3) 0.8	(8) 1.9	(8) 1.7							
만16세~18세	(1,793)	(135) 7.5	(320) 17.8	(749) 41.8	(53) 3.0	(81) 4.5	(49) 2.7	(41) 2.3	(45) 2.5	(80) 4.4							
만19세 이상	(240)	(17) 7.1	(55) 23.0	(96) 40.1	(11) 4.7	(14) 6.0	(12) 5.1	(12) 4.9	(10) 4.0	(12) 5.1							
학교 중단기간																	
0~6개월 미만	(466)	(40) 8.6	(115) 24.7	(193) 41.4	(14) 3.0	(14) 3.1	(5) 1.0	(8) 1.8	(13) 2.7	(18) 3.8							
6개월 이상~1년 미만	(467)	(28) 6.0	(70) 15.0	(203) 43.4	(15) 3.2	(23) 4.9	(11) 2.4	(13) 2.9	(8) 1.8	(15) 3.2							
1년 이상~2년 미만	(677)	(47) 6.9	(117) 17.3	(289) 42.8	(14) 2.1	(29) 4.2	(19) 2.8	(10) 1.5	(19) 2.7	(32) 4.7							
2년 이상	(912)	(68) 7.4	(146) 16.1	(309) 33.9	(35) 3.8	(44) 4.8	(30) 3.3	(24) 2.6	(23) 2.5	(35) 3.9							
학업중단 시 학교성적																	
상	(562)	(53) 9.4	(99) 17.7	(175) 31.2	(21) 3.7	(25) 4.4	(16) 2.8	(4) 0.7	(1) 0.3	(10) 1.8							
중	(623)	(49) 7.9	(115) 18.5	(224) 36.0	(15) 2.4	(20) 3.3	(20) 3.2	(11) 1.8	(12) 1.9	(14) 2.3							
하	(1,337)	(81) 6.0	(234) 17.5	(595) 44.5	(42) 3.2	(65) 4.8	(30) 2.2	(41) 3.1	(49) 3.7	(75) 5.6							
가정의 경제수준																	
상	(210)	(14) 6.6	(23) 11.1	(64) 30.2	(0) 0.1	(12) 5.7	(3) 1.3	(3) 1.4	(7) 3.2	(8) 3.6							
중	(1,946)	(141) 7.3	(351) 18.0	(804) 41.3	(34) 1.7	(67) 3.4	(42) 2.1	(38) 1.9	(47) 2.4	(75) 3.9							
하	(366)	(27) 7.5	(75) 20.4	(127) 34.7	(44) 12.0	(31) 8.5	(21) 5.8	(15) 4.1	(9) 2.4	(17) 4.6							
학업중단학교 지역규모																	
대도시	(993)	(69) 6.9	(181) 18.3	(381) 38.3	(31) 3.2	(47) 4.7	(33) 3.3	(17) 1.7	(26) 2.6	(43) 4.3							
중소도시	(1,267)	(103) 8.1	(230) 18.1	(520) 41.0	(35) 2.8	(51) 4.0	(29) 2.2	(33) 2.6	(34) 2.7	(49) 3.9							
읍면리지역	(252)	(11) 4.4	(37) 14.6	(92) 36.3	(12) 4.6	(11) 4.4	(4) 1.5	(5) 2.1	(2) 1.0	(7) 2.7							
무응답	(9)	(0) 0.0	(1) 13.5	(3) 32.6	(0) 0.0	(1) 13.5	(0) 0.0	(0) 0.0	(0) 5.6	(0) 5.6							
응답자 유형																	
일반	(2,023)	(169) 8.4	(416) 20.6	(744) 36.8	(69) 3.4	(85) 4.2	(49) 2.4	(28) 1.4	(34) 1.7	(37) 1.8							
비행	(499)	(13) 2.6	(33) 6.6	(251) 50.3	(9) 1.9	(24) 4.9	(16) 3.2	(28) 5.6	(29) 5.9	(62) 12.5							
기관유형																	
학교밖청소년지원센터	(1,500)	(150) 10.0	(347) 23.1	(592) 39.5	(57) 3.8	(55) 3.7	(32) 2.2	(20) 1.4	(20) 1.4	(29) 1.9							
내일이룸학교	(20)	(1) 6.1	(1) 6.1	(7) 36.6	(1) 3.7	(1) 3.7	(1) 3.7	(0) 2.4	(1) 3.7	(1) 7.3							
단기쉼터	(39)	(0) 1.3	(5) 13.9	(18) 45.6	(4) 11.4	(10) 25.3	(4) 11.4	(3) 8.9	(2) 5.1	(3) 8.9							
이동쉼터	(68)	(3) 4.8	(16) 24.2	(29) 43.5	(2) 3.2	(8) 11.3	(7) 9.7	(1) 1.6	(1) 1.6	(2) 3.2							
미인가대안학교	(396)	(15) 3.7	(46) 11.6	(97) 24.5	(4) 1.0	(12) 3.1	(5) 1.4	(3) 0.7	(9) 2.4	(1) 0.3							
보호관찰소	(424)	(13) 2.9	(30) 7.1	(214) 50.4	(7) 1.7	(19) 4.4	(14) 3.2	(24) 5.7	(23) 5.4	(39) 9.1							
소년원	(75)	(1) 0.9	(3) 3.8	(37) 49.7	(2) 2.6	(6) 7.6	(3) 3.5	(4) 5.2	(6) 8.4	(24) 31.7							
검정고시장	(663)	(57) 8.6	(122) 18.4	(258) 38.9	(20) 3.0	(20) 3.0	(15) 2.3	(19) 2.9	(17) 2.6	(11) 1.7							

- 주) 1. 사례수 30 미만은 해석 시 주의를 요함.
 2. 검정고시장을 제외한 나머지 기관별 응답 수는 가중치를 적용하여 산출한 값이므로 실제 응답 수와 차이가 있어 해석 시 주의를 요함.
 3. 응답자 유형 중 '일반'은 학교밖청소년지원센터, 내일이룸학교, 단기쉼터, 이동쉼터, 미인가대안학교이며 '비행'은 보호관찰소, 소년원 응답자 임.
 4. 검정고시장은 가중치부여를 하지 않아 별도로 표기하였으며, 총 사례수(2,522)에 포함하지 않았음.

[계 속]

[표 6] 문4. 학교를 그만 둔 이유 (복수응답)

(단위 : %)

	사례수 (명)	학업성적이 잘 안 나와서	검정고시를 준비 하려고	공부하기 싫어서	내 특기를 살리려고	이민 또는 해외 유학 가려고	취업을 하여 돈을 벌고 싶어서	다른 곳에서 원하는 것을 배우고 싶어서	학교 친구들과의 문제(폭력, 왕따 등)로 인해	이성문제로 인해
	사례수	%	사례수	%	사례수	%	사례수	%	사례수	%
■ 전체 ■	(2,522)	(219) 8.7	(392) 15.5	(599) 23.8	(386) 15.3	(121) 4.8	(196) 7.8	(591) 23.4	(341) 13.5	(35) 1.4
성별										
남자	(1,278)	(123) 9.6	(200) 15.7	(355) 27.8	(180) 14.1	(59) 4.7	(126) 9.9	(249) 19.5	(107) 8.4	(12) 0.9
여자	(1,244)	(96) 7.7	(191) 15.4	(244) 19.6	(206) 16.6	(62) 5.0	(70) 5.6	(342) 27.5	(233) 18.8	(23) 1.9
연령대										
만9세~12세	(52)	(3) 5.1	(10) 19.1	(3) 4.9	(15) 29.4	(5) 9.4	(1) 2.3	(27) 51.7	(7) 12.9	(0) 0.0
만13세~15세	(437)	(40) 9.1	(84) 19.2	(92) 21.0	(93) 21.2	(27) 6.1	(18) 4.2	(136) 31.1	(64) 14.6	(2) 0.5
만16세~18세	(1,793)	(159) 8.9	(279) 15.6	(438) 24.4	(259) 14.5	(84) 4.7	(153) 8.5	(390) 21.8	(232) 13.0	(25) 1.4
만19세 이상	(240)	(17) 7.0	(19) 7.8	(67) 28.1	(19) 7.7	(6) 2.5	(24) 9.8	(38) 15.7	(38) 15.8	(8) 3.3
학교 중단기간										
0~6개월 미만	(466)	(42) 8.9	(103) 22.2	(99) 21.2	(79) 17.0	(11) 2.4	(40) 8.6	(83) 17.9	(64) 13.8	(5) 1.1
6개월 이상~1년 미만	(467)	(49) 10.4	(88) 18.8	(104) 22.2	(74) 15.8	(28) 6.0	(46) 9.8	(102) 21.9	(62) 13.3	(6) 1.4
1년 이상~2년 미만	(677)	(78) 11.5	(100) 14.7	(151) 22.3	(102) 15.0	(26) 3.8	(49) 7.2	(160) 23.6	(91) 13.4	(8) 1.2
2년 이상	(912)	(50) 5.5	(101) 11.0	(246) 27.0	(132) 14.4	(57) 6.2	(62) 6.7	(245) 26.9	(123) 13.5	(15) 1.7
학업중단 시 학교성적										
상	(562)	(22) 4.0	(94) 16.8	(57) 10.2	(119) 21.2	(40) 7.2	(26) 4.7	(207) 36.9	(88) 15.7	(8) 1.5
중	(623)	(48) 7.8	(108) 17.4	(105) 16.8	(141) 22.6	(44) 7.0	(38) 6.1	(182) 29.2	(85) 13.6	(6) 1.0
하	(1,337)	(148) 11.0	(189) 14.1	(438) 32.7	(126) 9.5	(38) 2.8	(132) 9.8	(202) 15.1	(168) 12.5	(21) 1.6
가정의 경제수준										
상	(210)	(17) 8.2	(31) 14.7	(50) 23.9	(36) 17.1	(17) 8.1	(18) 8.5	(57) 27.3	(22) 10.7	(3) 1.5
중	(1,946)	(167) 8.6	(314) 16.2	(470) 24.2	(307) 15.8	(88) 4.5	(147) 7.6	(490) 25.2	(256) 13.2	(31) 1.6
하	(366)	(35) 9.5	(46) 12.6	(79) 21.5	(44) 11.9	(16) 4.4	(31) 8.5	(44) 12.0	(62) 17.0	(1) 0.4
학업중단학교 지역규모										
대도시	(993)	(83) 8.3	(134) 13.5	(264) 26.6	(143) 14.4	(48) 4.8	(70) 7.0	(211) 21.2	(127) 12.8	(15) 1.5
중소도시	(1,267)	(116) 9.1	(201) 15.9	(284) 22.4	(203) 16.0	(59) 4.7	(105) 8.3	(308) 24.3	(176) 13.9	(16) 1.3
읍면리지역	(252)	(19) 7.4	(51) 20.3	(52) 20.5	(38) 15.0	(15) 5.8	(20) 7.9	(67) 26.6	(37) 14.7	(4) 1.7
무응답	(9)	(1) 13.5	(5) 54.0	(0) 0.0	(2) 27.0	(0) 0.0	(1) 13.5	(5) 54.0	(1) 13.5	(0) 0.0
응답자 유형										
일반	(2,023)	(185) 9.2	(294) 14.5	(417) 20.6	(361) 17.8	(118) 5.8	(132) 6.5	(551) 27.2	(312) 15.4	(30) 1.5
비행	(499)	(33) 6.7	(98) 19.6	(182) 36.5	(26) 5.1	(4) 0.7	(64) 12.8	(40) 8.0	(29) 5.7	(5) 1.0
기관유형										
학교밖청소년지원 센터	(1,500)	(138) 9.2	(255) 17.0	(290) 19.3	(261) 17.4	(99) 6.6	(112) 7.5	(327) 21.8	(237) 15.8	(25) 1.7
내일이룸학교	(20)	(2) 8.5	(4) 18.3	(7) 37.8	(2) 8.5	(0) 1.2	(4) 18.3	(5) 23.2	(3) 17.1	(0) 1.2
단기쉼터	(39)	(5) 12.7	(7) 17.7	(13) 32.9	(1) 3.8	(0) 0.0	(5) 12.7	(2) 6.3	(6) 15.2	(1) 2.5
이동쉼터	(68)	(3) 4.8	(4) 6.5	(31) 45.2	(1) 1.6	(2) 3.2	(4) 6.5	(3) 4.8	(7) 9.7	(1) 1.6
미인가대안학교	(396)	(38) 9.5	(24) 6.1	(77) 19.4	(96) 24.1	(16) 4.1	(7) 1.7	(214) 54.1	(59) 15.0	(3) 0.7
보호관찰소	(424)	(29) 6.9	(87) 20.4	(153) 36.1	(23) 5.4	(3) 0.7	(56) 13.3	(36) 8.6	(26) 6.1	(3) 0.7
소년원	(75)	(4) 5.5	(11) 14.8	(29) 38.7	(3) 3.5	(0) 0.6	(8) 10.5	(3) 4.7	(3) 3.5	(2) 2.6
검정고시장	(663)	(90) 13.6	(137) 20.7	(112) 16.9	(124) 18.7	(82) 12.4	(48) 7.2	(175) 26.4	(68) 10.3	(4) 0.6

주) 1. 사례수 30 미만은 해석 시 주의를 요함.

2. 검정고시장을 제외한 나머지 기관별 응답 수는 가중치를 적용하여 산출한 값이므로 실제 응답 수와 차이가 있어 해석 시 주의를 요함.

3. 응답자 유형 중 '일반'은 학교밖청소년지원센터, 내일이룸학교, 단기쉼터, 이동쉼터, 미인가대안학교이며 '비행'은 보호관찰소, 소년원 응답자 임.

4. 검정고시장은 가중치부여를 하지 않아 별도로 표기하였으며, 총 사례수(2,522)에 포함하지 않았음.

[계 속]

[표 6] 문4. 학교를 그만 둔 이유 (복수응답)

(단위 : %)

	사례수 (명)	(학교를 그만 둔 친구의 영향으로	선생님과 의 갈등 때문에	학교의 규칙이 엄격해서	학교규칙 위반으로 징계를 받아서	학교 분위기 (문화, 동아리, 자치활동 등)가 나와 잘 맞지 않아서	학교가 너무 멀어서	전학이 잘 안되어서	그 외	모름/무응답
	사례수	%	사례수	%	사례수	%	사례수	%	사례수	%
■ 전체 ■	(2,522)	(122) 4.8	(261) 10.4	(167) 6.6	(158) 6.3	(488) 19.3	(247) 9.8	(77) 3.1	(139) 5.5	(5) 0.2
성별										
남자	(1,278)	(50) 3.9	(159) 12.5	(92) 7.2	(107) 8.4	(203) 15.9	(140) 11.0	(35) 2.8	(83) 6.5	(3) 0.2
여자	(1,244)	(72) 5.8	(102) 8.2	(75) 6.1	(51) 4.1	(285) 22.9	(107) 8.6	(42) 3.4	(56) 4.5	(2) 0.2
연령대										
만9세~12세	(52)	(1) 2.6	(1) 2.3	(1) 2.6	(0) 0.0	(5) 10.0	(0) 0.0	(1) 2.6	(9) 17.1	(0) 0.0
만13세~15세	(437)	(16) 3.7	(37) 8.4	(27) 6.1	(14) 3.3	(83) 19.0	(23) 5.3	(10) 2.3	(38) 8.8	(1) 0.3
만16세~18세	(1,793)	(89) 4.9	(192) 10.7	(123) 6.9	(130) 7.2	(358) 20.0	(199) 11.1	(56) 3.1	(83) 4.6	(4) 0.2
만19세 이상	(240)	(16) 6.7	(32) 13.2	(16) 6.7	(14) 5.9	(41) 17.0	(25) 10.4	(10) 4.1	(9) 3.7	(0) 0.0
학교 중단기간										
0~6개월 미만	(466)	(24) 5.1	(47) 10.0	(30) 6.4	(30) 6.5	(108) 23.1	(49) 10.6	(22) 4.6	(15) 3.3	(2) 0.5
6개월 이상~1년 미만	(467)	(16) 3.5	(59) 12.7	(33) 7.0	(38) 8.1	(81) 17.4	(57) 12.2	(20) 4.4	(19) 4.1	(0) 0.0
1년 이상~2년 미만	(677)	(34) 5.1	(67) 10.0	(47) 6.9	(44) 6.5	(145) 21.5	(59) 8.7	(15) 2.2	(42) 6.2	(2) 0.4
2년 이상	(912)	(48) 5.2	(88) 9.6	(58) 6.4	(46) 5.0	(153) 16.8	(82) 9.0	(20) 2.2	(63) 6.9	(0) 0.0
학업중단 시 학교성적										
상	(562)	(17) 3.0	(51) 9.0	(35) 6.3	(19) 3.4	(121) 21.6	(34) 6.0	(19) 3.3	(49) 8.7	(1) 0.2
중	(623)	(27) 4.3	(44) 7.1	(30) 4.9	(22) 3.6	(130) 20.8	(37) 5.9	(23) 3.6	(44) 7.1	(0) 0.0
하	(1,337)	(78) 5.8	(167) 12.5	(102) 7.6	(117) 8.7	(236) 17.7	(177) 13.2	(36) 2.7	(46) 3.4	(4) 0.3
가정의 경제수준										
상	(210)	(9) 4.5	(21) 10.1	(15) 6.9	(19) 8.8	(28) 13.3	(21) 10.1	(5) 2.3	(30) 14.1	(0) 0.0
중	(1,946)	(90) 4.6	(189) 9.7	(126) 6.5	(115) 5.9	(389) 20.0	(186) 9.6	(56) 2.9	(95) 4.9	(4) 0.2
하	(366)	(23) 6.3	(51) 14.0	(27) 7.3	(24) 6.6	(71) 19.4	(40) 10.9	(16) 4.4	(15) 4.0	(1) 0.3
학업중단학교 지역규모										
대도시	(993)	(53) 5.3	(120) 12.1	(68) 6.8	(67) 6.7	(210) 21.2	(105) 10.6	(28) 2.8	(52) 5.3	(0) 0.0
중소도시	(1,267)	(52) 4.1	(125) 9.9	(82) 6.4	(81) 6.4	(227) 17.9	(114) 9.0	(38) 3.0	(72) 5.7	(1) 0.1
읍면리지역	(252)	(17) 6.5	(16) 6.5	(18) 7.2	(11) 4.3	(49) 19.5	(28) 11.3	(11) 4.3	(15) 5.9	(4) 1.4
무응답	(9)	(0) 0.0	(0) 0.0	(0) 0.0	(0) 0.0	(1) 13.5	(0) 0.0	(1) 13.5	(0) 0.0	(0) 0.0
응답자 유형										
일반	(2,023)	(86) 4.3	(158) 7.8	(122) 6.0	(76) 3.7	(423) 20.9	(158) 7.8	(65) 3.2	(130) 6.4	(5) 0.2
비행	(499)	(36) 7.2	(103) 20.6	(45) 9.1	(82) 16.5	(64) 12.8	(90) 17.9	(12) 2.3	(9) 1.9	(0) 0.0
기관유형										
학교밖청소년지원센터	(1,500)	(55) 3.7	(134) 8.9	(96) 6.4	(57) 3.8	(339) 22.6	(139) 9.3	(57) 3.8	(69) 4.6	(5) 0.3
내일이룸학교	(20)	(1) 4.9	(1) 7.3	(2) 12.2	(2) 11.0	(3) 14.6	(2) 11.0	(0) 0.0	(1) 3.7	(0) 0.0
단기쉼터	(39)	(2) 5.1	(4) 10.1	(0) 1.3	(2) 6.3	(3) 8.9	(4) 10.1	(1) 3.8	(2) 5.1	(0) 0.0
이동쉼터	(68)	(12) 17.7	(5) 8.1	(3) 4.8	(11) 16.1	(10) 14.5	(8) 11.3	(1) 1.6	(8) 11.3	(0) 0.0
미인가대안학교	(396)	(16) 4.1	(13) 3.4	(20) 5.1	(3) 0.7	(69) 17.3	(5) 1.4	(5) 1.4	(50) 12.6	(0) 0.0
보호관찰소	(424)	(28) 6.6	(94) 22.1	(41) 9.6	(66) 15.5	(57) 13.5	(79) 18.7	(10) 2.5	(4) 1.0	(0) 0.0
소년원	(75)	(8) 10.2	(9) 12.2	(5) 6.1	(17) 22.4	(7) 9.0	(10) 13.7	(1) 1.7	(5) 7.0	(0) 0.3
검정고시장	(663)	(21) 3.2	(55) 8.3	(25) 3.8	(39) 5.9	(110) 16.6	(53) 8.0	(11) 1.7	(23) 3.5	(0) 0.0

주) 1. 사례수 30 미만은 해석 시 주의를 요함.

2. 검정고시장을 제외한 나머지 기관별 응답 수는 가중치를 적용하여 산출한 값이므로 실제 응답 수와 차이가 있어 해석 시 주의를 요함.

3. 응답자 유형 중 '일반'은 학교밖청소년지원센터, 내일이룸학교, 단기쉼터, 이동쉼터, 미인가대안학교이며 '비행'은 보호관찰소, 소년원 응답자 임.

4. 검정고시장은 가중치부여를 하지 않아 별도로 표기하였으며, 총 사례수(2,522)에 포함하지 않았음.

[표 7] 문5. 학업중단 시 학교에서 받은 정보 - 1) 학교에 복학하는 절차

(단위 : %)

	사례수 (명)	있다		없다		모름/무응답	
		사례수	%	사례수	%	사례수	%
■ 전체 ■	(2,522)	(833)	33.0	(1,684)	66.8	(5)	0.2
성별							
남자	(1,278)	(440)	34.4	(836)	65.5	(2)	0.1
여자	(1,244)	(393)	31.6	(847)	68.1	(4)	0.3
연령대							
만9세~12세	(52)	(16)	31.4	(36)	68.6	(0)	0.0
만13세~15세	(437)	(111)	25.4	(326)	74.6	(0)	0.0
만16세~18세	(1,793)	(623)	34.8	(1,164)	65.0	(5)	0.3
만19세 이상	(240)	(83)	34.5	(157)	65.5	(0)	0.0
학교 중단기간							
0~6개월 미만	(466)	(160)	34.4	(306)	65.6	(0)	0.0
6개월 이상~1년 미만	(467)	(180)	38.5	(287)	61.4	(0)	0.0
1년 이상~2년 미만	(677)	(211)	31.3	(462)	68.2	(4)	0.5
2년 이상	(912)	(281)	30.9	(629)	69.0	(1)	0.1
학업중단 시 학교성적							
상	(562)	(173)	30.9	(388)	69.1	(0)	0.0
중	(623)	(196)	31.4	(426)	68.3	(1)	0.2
하	(1,337)	(464)	34.7	(870)	65.0	(4)	0.3
가정의 경제수준							
상	(210)	(60)	28.5	(151)	71.5	(0)	0.0
중	(1,946)	(646)	33.2	(1,295)	66.6	(5)	0.3
하	(366)	(128)	34.9	(238)	65.1	(0)	0.0
학업중단학교 지역규모							
대도시	(993)	(326)	32.8	(665)	66.9	(3)	0.3
중소도시	(1,267)	(423)	33.4	(843)	66.5	(1)	0.1
읍면리지역	(252)	(82)	32.5	(169)	67.1	(1)	0.5
무응답	(9)	(2)	27.0	(6)	73.0	(0)	0.0
응답자 유형							
일반	(2,023)	(610)	30.1	(1,408)	69.6	(5)	0.2
비행	(499)	(224)	44.8	(276)	55.2	(0)	0.0
기관유형							
학교밖청소년지원센터	(1,500)	(495)	33.0	(1,001)	66.7	(4)	0.2
내일아름학교	(20)	(5)	26.8	(14)	73.2	(0)	0.0
단기쉼터	(39)	(10)	25.3	(29)	74.7	(0)	0.0
이동쉼터	(68)	(25)	37.1	(43)	62.9	(0)	0.0
미인가대안학교	(396)	(74)	18.7	(321)	81.0	(1)	0.3
보호관찰소	(424)	(195)	45.9	(229)	54.1	(0)	0.0
소년원	(75)	(29)	38.1	(46)	61.6	(0)	0.3
검정고시장	(663)	(208)	31.4	(454)	68.5	(1)	0.2

주) 1. 사례수 30 미만은 해석 시 주의를 요함.

2. 검정고시장을 제외한 나머지 기관별 응답 수는 가중치를 적용하여 산출한 값이므로 실제 응답 수와 차이가 있어 해석 시 주의를 요함.

3. 응답자 유형 중 '일반'은 학교밖청소년지원센터, 내일아름학교, 단기쉼터, 이동쉼터, 미인가대안학교이며 '비행'은 보호관찰소, 소년원 응답자 임.

4. 검정고시장은 가중치부여를 하지 않아 별도로 표기하였으며, 총 사례수(2,522)에 포함하지 않았음.

[표 8] 문5. 학업중단 시 학교에서 받은 정보 - 2) 대안학교 등 대안교육기관

(단위 : %)

	사례수 (명)	있다		없다		모름/무응답	
		사례수	%	사례수	%	사례수	%
■ 전체 ■	(2,522)	(708)	28.1	(1,810)	71.8	(4)	0.2
성별							
남자	(1,278)	(373)	29.2	(903)	70.7	(1)	0.1
여자	(1,244)	(335)	26.9	(907)	72.9	(2)	0.2
연령대							
만9세~12세	(52)	(19)	36.0	(34)	64.0	(0)	0.0
만13세~15세	(437)	(109)	25.0	(328)	75.0	(0)	0.0
만16세~18세	(1,793)	(526)	29.3	(1,264)	70.5	(3)	0.1
만19세 이상	(240)	(54)	22.6	(185)	76.9	(1)	0.5
학교 중단기간							
0~6개월 미만	(466)	(139)	29.7	(327)	70.3	(0)	0.0
6개월 이상~1년 미만	(467)	(132)	28.2	(335)	71.8	(0)	0.0
1년 이상~2년 미만	(677)	(170)	25.2	(503)	74.3	(4)	0.5
2년 이상	(912)	(267)	29.3	(645)	70.7	(0)	0.0
학업중단 시 학교성적							
상	(562)	(156)	27.7	(406)	72.3	(0)	0.0
중	(623)	(168)	27.0	(453)	72.8	(1)	0.2
하	(1,337)	(384)	28.7	(951)	71.1	(2)	0.2
가정의 경제수준							
상	(210)	(70)	33.2	(141)	66.8	(0)	0.0
중	(1,946)	(547)	28.1	(1,396)	71.7	(3)	0.1
하	(366)	(91)	24.9	(273)	74.8	(1)	0.3
학업중단학교 지역규모							
대도시	(993)	(314)	31.6	(679)	68.4	(0)	0.0
중소도시	(1,267)	(325)	25.7	(940)	74.1	(3)	0.2
읍면리지역	(252)	(69)	27.3	(182)	72.3	(1)	0.5
무응답	(9)	(0)	0.0	(9)	100.0	(0)	0.0
응답자 유형							
일반	(2,023)	(550)	27.2	(1,469)	72.6	(4)	0.2
비행	(499)	(158)	31.7	(341)	68.3	(0)	0.0
기관유형							
학교밖청소년지원센터	(1,500)	(383)	25.5	(1,114)	74.2	(4)	0.2
내일아름학교	(20)	(5)	23.2	(15)	76.8	(0)	0.0
단기쉼터	(39)	(9)	22.8	(30)	77.2	(0)	0.0
이동쉼터	(68)	(23)	33.9	(45)	66.1	(0)	0.0
미인가대안학교	(396)	(131)	33.0	(265)	67.0	(0)	0.0
보호관찰소	(424)	(136)	31.9	(289)	68.1	(0)	0.0
소년원	(75)	(23)	30.2	(52)	69.5	(0)	0.3
검정고시장	(663)	(177)	26.7	(486)	73.3	(0)	0.0

주) 1. 사례수 30 미만은 해석 시 주의를 요함.

2. 검정고시장을 제외한 나머지 기관별 응답 수는 가중치를 적용하여 산출한 값이므로 실제 응답 수와 차이가 있어 해석 시 주의를 요함.

3. 응답자 유형 중 '일반'은 학교밖청소년지원센터, 내일아름학교, 단기쉼터, 이동쉼터, 미인가대안학교이며 '비행'은 보호관찰소, 소년원 응답자 임.

4. 검정고시장은 가중치부여를 하지 않아 별도로 표기하였으며, 총 사례수(2,522)에 포함하지 않았음.

[표 9] 문5. 학업중단 시 학교에서 받은 정보 - 3) 검정고시를 준비하는 방법

(단위 : %)

	사례수 (명)	있다		없다		모름/무응답	
		사례수	%	사례수	%	사례수	%
■ 전체 ■	(2,522)	(1,063)	42.1	(1,458)	57.8	(1)	0.1
성별							
남자	(1,278)	(583)	45.7	(693)	54.2	(1)	0.1
여자	(1,244)	(479)	38.5	(765)	61.5	(0)	0.0
연령대							
만9세~12세	(52)	(16)	30.9	(36)	69.1	(0)	0.0
만13세~15세	(437)	(171)	39.2	(266)	60.8	(0)	0.0
만16세~18세	(1,793)	(777)	43.3	(1,014)	56.6	(1)	0.1
만19세 이상	(240)	(98)	40.9	(142)	59.1	(0)	0.0
학교 중단기간							
0~6개월 미만	(466)	(211)	45.2	(255)	54.8	(0)	0.0
6개월 이상~1년 미만	(467)	(207)	44.2	(261)	55.8	(0)	0.0
1년 이상~2년 미만	(677)	(269)	39.8	(407)	60.2	(0)	0.0
2년 이상	(912)	(376)	41.2	(535)	58.7	(1)	0.1
학업중단 시 학교성적							
상	(562)	(197)	35.0	(365)	65.0	(0)	0.0
중	(623)	(241)	38.7	(382)	61.3	(0)	0.0
하	(1,337)	(625)	46.7	(711)	53.2	(1)	0.1
가정의 경제수준							
상	(210)	(93)	44.4	(116)	55.0	(1)	0.6
중	(1,946)	(811)	41.7	(1,135)	58.3	(0)	0.0
하	(366)	(158)	43.3	(207)	56.7	(0)	0.0
학업중단학교 지역규모							
대도시	(993)	(403)	40.5	(591)	59.5	(0)	0.0
중소도시	(1,267)	(542)	42.8	(724)	57.1	(1)	0.1
읍면리지역	(252)	(116)	45.9	(136)	54.1	(0)	0.0
무응답	(9)	(2)	19.1	(7)	80.9	(0)	0.0
응답자 유형							
일반	(2,023)	(778)	38.5	(1,243)	61.5	(1)	0.1
비행	(499)	(285)	57.0	(215)	43.0	(0)	0.0
기관유형							
학교밖청소년지원센터	(1,500)	(628)	41.9	(871)	58.1	(1)	0.1
내일아름학교	(20)	(7)	37.8	(12)	62.2	(0)	0.0
단기쉼터	(39)	(19)	49.4	(20)	50.6	(0)	0.0
이동쉼터	(68)	(32)	46.8	(36)	53.2	(0)	0.0
미인가대안학교	(396)	(92)	23.1	(304)	76.9	(0)	0.0
보호관찰소	(424)	(250)	59.0	(174)	41.0	(0)	0.0
소년원	(75)	(34)	45.6	(41)	54.1	(0)	0.3
검정고시장	(663)	(264)	39.8	(398)	60.0	(1)	0.2

주) 1. 사례수 30 미만은 해석 시 주의를 요함.

2. 검정고시장을 제외한 나머지 기관별 응답 수는 가중치를 적용하여 산출한 값이므로 실제 응답 수와 차이가 있어 해석 시 주의를 요함.

3. 응답자 유형 중 '일반'은 학교밖청소년지원센터, 내일아름학교, 단기쉼터, 이동쉼터, 미인가대안학교이며 '비행'은 보호관찰소, 소년원 응답자 임.

4. 검정고시장은 가중치부여를 하지 않아 별도로 표기하였으며, 총 사례수(2,522)에 포함하지 않았음.

[표 10] 문5. 학업중단 시 학교에서 받은 정보 - 4) 청소년상담복지(지원)센터 등 청소년시설

(단위 : %)

	사례수 (명)	있다		없다		모름/무응답	
		사례수	%	사례수	%	사례수	%
■ 전체 ■	(2,522)	(1,019)	40.4	(1,500)	59.5	(3)	0.1
성별							
남자	(1,278)	(497)	38.9	(780)	61.0	(1)	0.1
여자	(1,244)	(523)	42.0	(721)	57.9	(1)	0.1
연령대							
만9세~12세	(52)	(13)	25.4	(39)	74.6	(0)	0.0
만13세~15세	(437)	(147)	33.6	(290)	66.4	(0)	0.0
만16세~18세	(1,793)	(771)	43.0	(1,020)	56.9	(1)	0.1
만19세 이상	(240)	(88)	36.5	(151)	63.0	(1)	0.5
학교 중단기간							
0~6개월 미만	(466)	(227)	48.7	(239)	51.3	(0)	0.0
6개월 이상~1년 미만	(467)	(204)	43.7	(263)	56.2	(0)	0.0
1년 이상~2년 미만	(677)	(267)	39.4	(408)	60.3	(2)	0.4
2년 이상	(912)	(322)	35.2	(591)	64.8	(0)	0.0
학업중단 시 학교성적							
상	(562)	(198)	35.3	(364)	64.7	(0)	0.0
중	(623)	(240)	38.5	(381)	61.2	(1)	0.2
하	(1,337)	(581)	43.4	(755)	56.5	(1)	0.1
가정의 경제수준							
상	(210)	(86)	40.7	(125)	59.3	(0)	0.0
중	(1,946)	(784)	40.3	(1,161)	59.7	(1)	0.1
하	(366)	(150)	41.0	(214)	58.7	(1)	0.3
학업중단학교 지역규모							
대도시	(993)	(390)	39.2	(604)	60.8	(0)	0.0
중소도시	(1,267)	(526)	41.5	(739)	58.3	(3)	0.2
읍면리지역	(252)	(102)	40.6	(150)	59.4	(0)	0.0
무응답	(9)	(1)	13.5	(8)	86.5	(0)	0.0
응답자 유형							
일반	(2,023)	(824)	40.8	(1,196)	59.1	(2)	0.1
비행	(499)	(195)	39.0	(304)	61.0	(0)	0.0
기관유형							
학교밖청소년지원센터	(1,500)	(703)	46.9	(794)	53.0	(2)	0.2
내일아름학교	(20)	(8)	40.2	(12)	59.8	(0)	0.0
단기쉼터	(39)	(17)	44.3	(22)	55.7	(0)	0.0
이동쉼터	(68)	(28)	41.9	(39)	58.1	(0)	0.0
미인가대안학교	(396)	(67)	17.0	(329)	83.0	(0)	0.0
보호관찰소	(424)	(176)	41.5	(248)	58.5	(0)	0.0
소년원	(75)	(19)	24.7	(56)	75.0	(0)	0.3
검정고시장	(663)	(233)	35.1	(428)	64.6	(2)	0.3

주) 1. 사례수 30 미만은 해석 시 주의를 요함.

2. 검정고시장을 제외한 나머지 기관별 응답 수는 가중치를 적용하여 산출한 값이므로 실제 응답 수와 차이가 있어 해석 시 주의를 요함.

3. 응답자 유형 중 '일반'은 학교밖청소년지원센터, 내일아름학교, 단기쉼터, 이동쉼터, 미인가대안학교이며 '비행'은 보호관찰소, 소년원 응답자 임.

4. 검정고시장은 가중치부여를 하지 않아 별도로 표기하였으며, 총 사례수(2,522)에 포함하지 않았음.

[표 11] 문5. 학업중단 시 학교에서 받은 정보 - 5) 진로나 직업교육·훈련 관련시설(예 고용센터)

(단위 : %)

	사례수 (명)	있다		없다		모름/무응답	
		사례수	%	사례수	%	사례수	%
■ 전체 ■	(2,522)	(530)	21.0	(1,988)	78.8	(4)	0.2
성별							
남자	(1,278)	(318)	24.9	(958)	75.0	(1)	0.1
여자	(1,244)	(212)	17.1	(1,030)	82.7	(2)	0.2
연령대							
만9세~12세	(52)	(9)	16.9	(44)	83.1	(0)	0.0
만13세~15세	(437)	(68)	15.6	(369)	84.4	(0)	0.0
만16세~18세	(1,793)	(399)	22.2	(1,391)	77.6	(3)	0.1
만19세 이상	(240)	(55)	22.7	(184)	76.8	(1)	0.5
학교 중단기간							
0~6개월 미만	(466)	(102)	22.0	(364)	78.0	(0)	0.0
6개월 이상~1년 미만	(467)	(109)	23.2	(358)	76.7	(0)	0.0
1년 이상~2년 미만	(677)	(146)	21.6	(527)	77.9	(4)	0.5
2년 이상	(912)	(173)	19.0	(739)	81.0	(0)	0.0
학업중단 시 학교성적							
상	(562)	(85)	15.1	(477)	84.9	(0)	0.0
중	(623)	(127)	20.5	(494)	79.3	(1)	0.2
하	(1,337)	(318)	23.8	(1,017)	76.0	(2)	0.2
가정의 경제수준							
상	(210)	(46)	21.6	(165)	78.4	(0)	0.0
중	(1,946)	(408)	21.0	(1,535)	78.9	(3)	0.1
하	(366)	(76)	20.9	(288)	78.8	(1)	0.3
학업중단학교 지역규모							
대도시	(993)	(213)	21.5	(780)	78.5	(0)	0.0
중소도시	(1,267)	(269)	21.2	(996)	78.6	(3)	0.2
읍면리지역	(252)	(47)	18.6	(204)	80.9	(1)	0.5
무응답	(9)	(1)	13.5	(8)	86.5	(0)	0.0
응답자 유형							
일반	(2,023)	(392)	19.4	(1,627)	80.4	(4)	0.2
비행	(499)	(138)	27.6	(362)	72.4	(0)	0.0
기관유형							
학교밖청소년지원센터	(1,500)	(310)	20.7	(1,187)	79.1	(4)	0.2
내일아름학교	(20)	(6)	30.5	(14)	69.5	(0)	0.0
단기쉼터	(39)	(11)	29.1	(28)	70.9	(0)	0.0
이동쉼터	(68)	(21)	30.6	(47)	69.4	(0)	0.0
미인가대안학교	(396)	(44)	11.2	(352)	88.8	(0)	0.0
보호관찰소	(424)	(123)	29.0	(301)	71.0	(0)	0.0
소년원	(75)	(15)	19.5	(60)	80.2	(0)	0.3
검정고시장	(663)	(129)	19.5	(533)	80.4	(1)	0.2

주) 1. 사례수 30 미만은 해석 시 주의를 요함.

2. 검정고시장을 제외한 나머지 기관별 응답 수는 가중치를 적용하여 산출한 값이므로 실제 응답 수와 차이가 있어 해석 시 주의를 요함.

3. 응답자 유형 중 '일반'은 학교밖청소년지원센터, 내일아름학교, 단기쉼터, 이동쉼터, 미인가대안학교이며 '비행'은 보호관찰소, 소년원 응답자 임.

4. 검정고시장은 가중치부여를 하지 않아 별도로 표기하였으며, 총 사례수(2,522)에 포함하지 않았음.

[표 12] 문5. 학업중단 시 학교에서 받은 정보 - 6) 꿈드림(학교밖청소년지원센터)에 대한 정보제공

(단위 : %)

	사례수 (명)	있다		없다		모름/무응답	
		사례수	%	사례수	%	사례수	%
■ 전체 ■	(2,522)	(950)	37.7	(1,571)	62.3	(1)	0.1
성별							
남자	(1,278)	(463)	36.3	(813)	63.6	(1)	0.1
여자	(1,244)	(487)	39.1	(758)	60.9	(0)	0.0
연령대							
만9세~12세	(52)	(12)	23.1	(40)	76.9	(0)	0.0
만13세~15세	(437)	(133)	30.4	(304)	69.6	(0)	0.0
만16세~18세	(1,793)	(720)	40.2	(1,072)	59.8	(0)	0.0
만19세 이상	(240)	(85)	35.2	(154)	64.3	(1)	0.5
학교 중단기간							
0~6개월 미만	(466)	(190)	40.8	(276)	59.2	(0)	0.0
6개월 이상~1년 미만	(467)	(215)	46.0	(252)	54.0	(0)	0.0
1년 이상~2년 미만	(677)	(243)	35.9	(433)	63.9	(1)	0.2
2년 이상	(912)	(302)	33.1	(610)	66.9	(0)	0.0
학업중단 시 학교성적							
상	(562)	(183)	32.7	(378)	67.3	(0)	0.0
중	(623)	(226)	36.3	(397)	63.7	(0)	0.0
하	(1,337)	(541)	40.4	(795)	59.5	(1)	0.1
가정의 경제수준							
상	(210)	(80)	38.0	(131)	62.0	(0)	0.0
중	(1,946)	(719)	36.9	(1,227)	63.0	(0)	0.0
하	(366)	(151)	41.3	(213)	58.3	(1)	0.3
학업중단학교 지역규모							
대도시	(993)	(359)	36.1	(635)	63.9	(0)	0.0
중소도시	(1,267)	(485)	38.3	(781)	61.6	(1)	0.1
읍면리지역	(252)	(105)	41.8	(147)	58.2	(0)	0.0
무응답	(9)	(1)	13.5	(8)	86.5	(0)	0.0
응답자 유형							
일반	(2,023)	(761)	37.6	(1,260)	62.3	(1)	0.1
비행	(499)	(189)	37.9	(310)	62.1	(0)	0.0
기관유형							
학교밖청소년지원센터	(1,500)	(650)	43.3	(849)	56.6	(1)	0.1
내일아름학교	(20)	(7)	36.6	(12)	63.4	(0)	0.0
단기쉼터	(39)	(15)	38.0	(24)	62.0	(0)	0.0
이동쉼터	(68)	(27)	40.3	(40)	59.7	(0)	0.0
미인가대안학교	(396)	(62)	15.6	(334)	84.4	(0)	0.0
보호관찰소	(424)	(171)	40.3	(253)	59.7	(0)	0.0
소년원	(75)	(18)	24.1	(57)	75.6	(0)	0.3
검정고시장	(663)	(201)	30.3	(461)	69.5	(1)	0.2

- 주) 1. 사례수 30 미만은 해석 시 주의를 요함.
2. 검정고시장을 제외한 나머지 기관별 응답 수는 가중치를 적용하여 산출한 값이므로 실제 응답 수와 차이가 있어 해석 시 주의를 요함.
3. 응답자 유형 중 '일반'은 학교밖청소년지원센터, 내일아름학교, 단기쉼터, 이동쉼터, 미인가대안학교이며 '비행'은 보호관찰소, 소년원 응답자 임.
4. 검정고시장은 가중치부여를 하지 않아 별도로 표기하였으며, 총 사례수(2,522)에 포함하지 않았음.

[표 13] 문6. 학업중단 시 부모님(보호자)의 태도 (종합)

(단위 : %)

	사례수 (명)	정서적 지원		경제적 지원		방임		학대		전체	
		평균	표준편차	평균	표준편차	평균	표준편차	평균	표준편차	평균	표준편차
■ 전체 ■	(2,522)	2.92	0.873	2.82	0.789	1.90	0.724	1.58	0.776	2.87	0.759
성별											
남자	(1,278)	3.00	0.818	2.87	0.776	1.92	0.724	1.56	0.759	2.94	0.728
여자	(1,244)	2.84	0.919	2.77	0.799	1.88	0.724	1.60	0.792	2.81	0.785
연령대											
만9세~12세	(52)	3.51	0.703	3.30	0.557	1.33	0.425	1.17	0.369	3.41	0.561
만13세~15세	(437)	3.14	0.779	2.96	0.694	1.75	0.649	1.47	0.684	3.05	0.671
만16세~18세	(1,793)	2.89	0.878	2.79	0.802	1.92	0.729	1.59	0.781	2.84	0.766
만19세 이상	(240)	2.65	0.896	2.68	0.824	2.13	0.754	1.78	0.889	2.66	0.791
학교 중단기간											
0~6개월 미만	(466)	2.93	0.797	2.79	0.707	1.89	0.686	1.58	0.769	2.86	0.687
6개월 이상~1년 미만	(467)	2.86	0.885	2.77	0.783	1.92	0.722	1.54	0.744	2.82	0.756
1년 이상~2년 미만	(677)	2.92	0.903	2.87	0.840	1.90	0.731	1.54	0.761	2.89	0.806
2년 이상	(912)	2.95	0.881	2.83	0.791	1.90	0.740	1.62	0.803	2.89	0.759
학업중단 시 학교성적											
상	(562)	3.11	0.867	2.97	0.780	1.76	0.705	1.49	0.794	3.04	0.746
중	(623)	3.02	0.842	2.90	0.764	1.82	0.685	1.51	0.718	2.96	0.734
하	(1,337)	2.80	0.870	2.73	0.791	2.00	0.736	1.64	0.788	2.76	0.758
가정의 경제수준											
상	(210)	3.24	0.879	3.25	0.754	1.69	0.809	1.49	0.848	3.24	0.721
중	(1,946)	2.97	0.830	2.88	0.737	1.87	0.692	1.53	0.720	2.92	0.713
하	(366)	2.48	0.941	2.29	0.821	2.19	0.763	1.88	0.933	2.39	0.804
학업중단학교 지역규모											
대도시	(993)	2.92	0.883	2.82	0.820	1.92	0.736	1.59	0.800	2.87	0.782
중소도시	(1,267)	2.92	0.854	2.81	0.758	1.89	0.706	1.57	0.761	2.87	0.731
읍면리지역	(252)	2.96	0.934	2.88	0.813	1.88	0.772	1.56	0.758	2.92	0.805
무응답	(9)	3.00	0.822	2.87	0.860	1.61	0.573	1.48	0.586	2.93	0.801
응답자 유형											
일반	(2,023)	2.93	0.896	2.84	0.791	1.88	0.716	1.55	0.760	2.89	0.772
비행	(499)	2.88	0.775	2.74	0.773	1.98	0.753	1.68	0.827	2.81	0.703
기관유형											
학교밖청소년지원센터	(1,500)	2.88	0.878	2.81	0.780	1.91	0.703	1.55	0.735	2.84	0.754
내일이룸학교	(20)	2.50	0.888	2.54	0.906	2.12	0.714	1.64	0.774	2.52	0.809
단기쉼터	(39)	2.03	0.859	2.12	0.764	2.64	0.799	2.49	1.061	2.07	0.728
이동쉼터	(68)	2.47	0.941	2.52	0.863	2.30	0.829	2.07	0.986	2.50	0.859
미인가대안학교	(396)	3.34	0.783	3.11	0.723	1.63	0.628	1.38	0.668	3.23	0.680
보호관찰소	(424)	2.90	0.754	2.74	0.761	1.97	0.748	1.66	0.811	2.82	0.685
소년원	(75)	2.77	0.882	2.77	0.843	2.04	0.784	1.83	0.906	2.77	0.800
검정고시장	(663)	3.13	0.834	3.06	0.785	1.80	0.706	1.41	0.657	3.09	0.738

주) 1. 사례수 30 미만은 해석 시 주의를 요함.

2. 검정고시장을 제외한 나머지 기관별 응답 수는 가중치를 적용하여 산출한 값이므로 실제 응답 수와 차이가 있어 해석 시 주의를 요함.
3. 응답자 유형 중 '일반'은 학교밖청소년지원센터, 내일이룸학교, 단기쉼터, 이동쉼터, 미인가대안학교이며 '비행'은 보호관찰소, 소년원 응답자 임.
4. 검정고시장은 가중치부여를 하지 않아 별도로 표기하였으며, 총 사례수(2,522)에 포함하지 않았음.

[표 14] 문6. 학업중단 시 부모님(보호자)의 태도 - 1) 나를 잘 알고 이해해 주셨다.

(단위 : %)

	사례수 (명)	전혀 그렇지 않다		그렇지 않다		그렇다		매우 그렇다		평균	표준편차
		사례수	%	사례수	%	사례수	%	사례수	%		
■ 전체 ■	(2,522)	(235)	9.3	(433)	17.2	(1,059)	42.0	(795)	31.5	2.96	0.927
성별											
남자	(1,278)	(94)	7.4	(191)	15.0	(569)	44.5	(423)	33.1	3.03	0.881
여자	(1,244)	(141)	11.3	(242)	19.5	(490)	39.3	(372)	29.9	2.88	0.965
연령대											
만9세~12세	(52)	(1)	2.6	(1)	2.6	(14)	26.6	(36)	68.3	3.61	0.673
만13세~15세	(437)	(20)	4.6	(59)	13.4	(177)	40.5	(181)	41.5	3.19	0.837
만16세~18세	(1,793)	(177)	9.9	(316)	17.6	(774)	43.2	(526)	29.3	2.92	0.927
만19세 이상	(240)	(36)	15.1	(57)	23.9	(94)	39.3	(52)	21.8	2.68	0.979
학교 중단기간											
0~6개월 미만	(466)	(34)	7.3	(73)	15.7	(226)	48.4	(133)	28.5	2.98	0.858
6개월 이상~1년 미만	(467)	(46)	9.9	(97)	20.7	(185)	39.7	(139)	29.7	2.89	0.944
1년 이상~2년 미만	(677)	(73)	10.7	(101)	15.0	(290)	42.9	(212)	31.4	2.95	0.945
2년 이상	(912)	(82)	9.0	(162)	17.7	(357)	39.2	(311)	34.1	2.98	0.937
학업중단 시 학교성적											
상	(562)	(37)	6.6	(75)	13.3	(210)	37.4	(240)	42.7	3.16	0.893
중	(623)	(45)	7.2	(104)	16.7	(240)	38.5	(234)	37.6	3.06	0.911
하	(1,337)	(153)	11.4	(254)	19.0	(609)	45.5	(321)	24.0	2.82	0.926
가정의 경제수준											
상	(210)	(13)	6.0	(31)	14.6	(58)	27.8	(109)	51.6	3.25	0.920
중	(1,946)	(148)	7.6	(312)	16.0	(866)	44.5	(620)	31.9	3.01	0.885
하	(366)	(75)	20.4	(91)	24.8	(134)	36.6	(67)	18.2	2.53	1.012
학업중단학교 지역규모											
대도시	(993)	(103)	10.4	(173)	17.4	(395)	39.8	(322)	32.4	2.94	0.954
중소도시	(1,267)	(104)	8.2	(224)	17.7	(557)	43.9	(382)	30.2	2.96	0.898
읍면리지역	(252)	(27)	10.6	(37)	14.5	(102)	40.5	(87)	34.4	2.99	0.957
무응답	(9)	(1)	13.5	(0)	0.0	(4)	46.0	(4)	40.5	3.13	1.022
응답자 유형											
일반	(2,023)	(193)	9.5	(354)	17.5	(785)	38.8	(691)	34.2	2.98	0.947
비행	(499)	(42)	8.5	(79)	15.9	(274)	54.8	(104)	20.8	2.88	0.833
기관유형											
학교밖청소년지원센터	(1,500)	(139)	9.3	(292)	19.5	(620)	41.3	(450)	30.0	2.92	0.927
내일이룸학교	(20)	(3)	15.9	(5)	25.6	(9)	45.1	(3)	13.4	2.56	0.936
단기쉼터	(39)	(13)	32.9	(15)	38.0	(9)	24.1	(2)	5.1	2.01	0.890
이동쉼터	(68)	(16)	24.2	(15)	22.6	(23)	33.9	(13)	19.4	2.48	1.067
미인가대안학교	(396)	(22)	5.4	(27)	6.8	(124)	31.3	(224)	56.5	3.39	0.838
보호관찰소	(424)	(31)	7.4	(67)	15.7	(238)	56.0	(89)	20.9	2.90	0.808
소년원	(75)	(11)	14.8	(12)	16.6	(36)	48.0	(15)	20.6	2.74	0.955
검정고시장	(663)	(44)	6.6	(85)	12.8	(263)	39.7	(271)	40.9	3.15	0.884

주) 1. 사례수 30 미만은 해석 시 주의를 요함.

2. 검정고시장을 제외한 나머지 기관별 응답 수는 가중치를 적용하여 산출한 값이므로 실제 응답 수와 차이가 있어 해석 시 주의를 요함.

3. 응답자 유형 중 '일반'은 학교밖청소년지원센터, 내일이룸학교, 단기쉼터, 이동쉼터, 미인가대안학교이며 '비행'은 보호관찰소, 소년원 응답자 임.

4. 검정고시장은 가중치부여를 하지 않아 별도로 표기하였으며, 총 사례수(2,522)에 포함하지 않았음.

[표 15] 문6. 학업중단 시 부모님(보호자)의 태도 - 2) 따뜻하게 대해 주셨다.

(단위 : %)

	사례수 (명)	전혀 그렇지 않다		그렇지 않다		그렇다		매우 그렇다		모름/무응답		평균	표준편차
		사례수	%	사례수	%	사례수	%	사례수	%	사례수	%		
■ 전체 ■	(2,522)	(227)	9.0	(455)	18.0	(1,070)	42.4	(770)	30.5	(0)	0.0	2.94	0.919
성별													
남자	(1,278)	(90)	7.0	(203)	15.9	(580)	45.4	(405)	31.7	(0)	0.0	3.02	0.871
여자	(1,244)	(137)	11.0	(251)	20.2	(490)	39.4	(366)	29.4	(0)	0.0	2.87	0.960
연령대													
만9세~12세	(52)	(1)	2.6	(4)	7.7	(14)	26.9	(33)	62.9	(0)	0.0	3.50	0.755
만13세~15세	(437)	(20)	4.7	(53)	12.2	(188)	43.0	(175)	40.1	(0)	0.0	3.18	0.823
만16세~18세	(1,793)	(174)	9.7	(333)	18.6	(771)	43.0	(515)	28.7	(0)	0.0	2.91	0.923
만19세 이상	(240)	(32)	13.4	(64)	26.9	(96)	40.0	(47)	19.8	(0)	0.0	2.66	0.943
학교 중단기간													
0~6개월 미만	(466)	(34)	7.4	(89)	19.0	(218)	46.8	(125)	26.8	(0)	0.0	2.93	0.866
6개월 이상~1년 미만	(467)	(45)	9.7	(94)	20.2	(197)	42.2	(130)	27.8	(0)	0.0	2.88	0.925
1년 이상~2년 미만	(677)	(69)	10.2	(101)	15.0	(292)	43.2	(214)	31.6	(0)	0.0	2.96	0.935
2년 이상	(912)	(79)	8.6	(170)	18.6	(362)	39.7	(301)	33.0	(0)	0.0	2.97	0.928
학업중단 시 학교성적													
상	(562)	(43)	7.6	(72)	12.9	(218)	38.7	(229)	40.7	(0)	0.0	3.13	0.909
중	(623)	(37)	6.0	(105)	16.9	(259)	41.6	(221)	35.5	(0)	0.0	3.07	0.872
하	(1,337)	(148)	11.0	(277)	20.7	(593)	44.3	(320)	23.9	(0)	0.0	2.81	0.924
가정의 경제수준													
상	(210)	(17)	8.0	(22)	10.7	(63)	30.1	(108)	51.2	(0)	0.0	3.24	0.941
중	(1,946)	(140)	7.2	(329)	16.9	(879)	45.2	(597)	30.7	(0)	0.0	2.99	0.875
하	(366)	(70)	19.2	(103)	28.2	(127)	34.7	(66)	17.9	(0)	0.0	2.51	0.997
학업중단학교 지역규모													
대도시	(993)	(91)	9.2	(182)	18.3	(407)	40.9	(313)	31.6	(0)	0.0	2.95	0.930
중소도시	(1,267)	(108)	8.5	(233)	18.4	(557)	44.0	(369)	29.1	(0)	0.0	2.94	0.901
읍면리지역	(252)	(28)	11.2	(37)	14.8	(102)	40.2	(85)	33.8	(0)	0.0	2.97	0.968
무응답	(9)	(0)	0.0	(2)	27.0	(4)	46.0	(2)	27.0	(0)	0.0	3.00	0.780
응답자 유형													
일반	(2,023)	(191)	9.5	(362)	17.9	(813)	40.2	(657)	32.5	(0)	0.0	2.96	0.938
비행	(499)	(36)	7.3	(93)	18.6	(257)	51.4	(114)	22.8	(0)	0.0	2.90	0.833
기관유형													
학교밖청소년지원센터	(1,500)	(142)	9.5	(304)	20.3	(632)	42.1	(422)	28.1	(0)	0.0	2.89	0.923
내일이룸학교	(20)	(4)	18.3	(4)	20.7	(9)	47.6	(3)	13.4	(0)	0.0	2.56	0.963
단기쉼터	(39)	(13)	34.2	(13)	32.9	(10)	26.6	(2)	6.3	(0)	0.0	2.05	0.938
이동쉼터	(68)	(13)	19.4	(15)	22.6	(28)	41.9	(11)	16.1	(0)	0.0	2.55	0.986
미인가대안학교	(396)	(19)	4.8	(26)	6.5	(133)	33.7	(218)	55.1	(0)	0.0	3.39	0.809
보호관찰소	(424)	(28)	6.6	(77)	18.2	(222)	52.3	(97)	22.9	(0)	0.0	2.91	0.818
소년원	(75)	(8)	10.8	(16)	20.9	(34)	45.9	(17)	22.4	(0)	0.0	2.80	0.913
검정고시장	(663)	(40)	6.0	(92)	13.9	(263)	39.7	(267)	40.3	(1)	0.2	3.14	0.874

주) 1. 사례수 30 미만은 해석 시 주의를 요함.

2. 검정고시장을 제외한 나머지 기관별 응답 수는 가중치를 적용하여 산출한 값이므로 실제 응답 수와 차이가 있어 해석 시 주의를 요함.

3. 응답자 유형 중 '일반'은 학교밖청소년지원센터, 내일이룸학교, 단기쉼터, 이동쉼터, 미인가대안학교이며 '비행'은 보호관찰소, 소년원 응답자 임.

4. 검정고시장은 가중치부여를 하지 않아 별도로 표기하였으며, 총 사례수(2,522)에 포함하지 않았음.

[표 16] 문6. 학업중단 시 부모님(보호자)의 태도 - 3) 실망하거나 좌절할 때 위로해 주셨다.

(단위 : %)													
	사례수 (명)	전혀 그렇지 않다		그렇지 않다		그렇다		매우 그렇다		무응답		평균	표준편차
	사례수	%	사례수	%	사례수	%	사례수	%	사례수	%			
■ 전체 ■	(2,522)	(251)	9.9	(514)	20.4	(1,068)	42.4	(685)	27.1	(4)	0.2	2.87	0.926
성별													
남자	(1,278)	(101)	7.9	(207)	16.2	(605)	47.3	(362)	28.3	(3)	0.2	2.96	0.874
여자	(1,244)	(149)	12.0	(307)	24.7	(464)	37.3	(323)	25.9	(1)	0.1	2.77	0.968
연령대													
만9세~12세	(52)	(3)	5.1	(4)	7.4	(14)	26.9	(32)	60.6	(0)	0.0	3.43	0.846
만13세~15세	(437)	(26)	5.9	(75)	17.2	(188)	42.9	(149)	34.0	(0)	0.0	3.05	0.864
만16세~18세	(1,793)	(186)	10.4	(374)	20.9	(763)	42.6	(466)	26.0	(3)	0.2	2.84	0.928
만19세 이상	(240)	(36)	15.0	(61)	25.3	(104)	43.2	(38)	16.0	(1)	0.5	2.61	0.930
학교 중단기간													
0~6개월 미만	(466)	(30)	6.5	(108)	23.2	(218)	46.7	(109)	23.4	(1)	0.2	2.87	0.843
6개월 이상~1년 미만	(467)	(52)	11.2	(96)	20.5	(203)	43.4	(116)	24.8	(0)	0.1	2.82	0.933
1년 이상~2년 미만	(677)	(86)	12.7	(122)	18.1	(271)	40.1	(197)	29.2	(0)	0.0	2.86	0.980
2년 이상	(912)	(83)	9.1	(188)	20.6	(376)	41.3	(262)	28.8	(3)	0.3	2.90	0.922
학업중단 시 학교성적													
상	(562)	(47)	8.3	(91)	16.2	(214)	38.1	(211)	37.5	(0)	0.0	3.05	0.931
중	(623)	(47)	7.5	(134)	21.5	(249)	40.0	(193)	31.0	(0)	0.0	2.94	0.908
하	(1,337)	(157)	11.8	(289)	21.6	(606)	45.3	(281)	21.0	(4)	0.3	2.76	0.918
가정의 경제수준													
상	(210)	(14)	6.5	(28)	13.4	(67)	31.8	(102)	48.4	(0)	0.0	3.22	0.913
중	(1,946)	(156)	8.0	(382)	19.6	(874)	44.9	(531)	27.3	(3)	0.1	2.92	0.886
하	(366)	(81)	22.2	(104)	28.3	(127)	34.8	(52)	14.2	(2)	0.4	2.41	0.988
학업중단학교 지역규모													
대도시	(993)	(97)	9.7	(204)	20.5	(420)	42.3	(273)	27.5	(0)	0.0	2.88	0.924
중소도시	(1,267)	(124)	9.8	(263)	20.8	(550)	43.4	(327)	25.8	(4)	0.3	2.85	0.916
읍면리지역	(252)	(30)	11.9	(44)	17.4	(96)	38.1	(82)	32.6	(0)	0.0	2.91	0.987
무응답	(9)	(0)	0.0	(4)	40.5	(3)	32.6	(2)	27.0	(0)	0.0	2.87	0.860
응답자 유형													
일반	(2,023)	(212)	10.5	(426)	21.1	(799)	39.5	(582)	28.8	(3)	0.2	2.87	0.950
비행	(499)	(39)	7.7	(88)	17.6	(269)	54.0	(102)	20.5	(1)	0.2	2.87	0.823
기관유형													
학교밖청소년지원센터	(1,500)	(156)	10.4	(347)	23.1	(611)	40.7	(385)	25.7	(1)	0.1	2.82	0.933
내일이룸학교	(20)	(4)	19.5	(6)	32.9	(7)	36.6	(2)	11.0	(0)	0.0	2.39	0.945
단기쉼터	(39)	(12)	31.6	(15)	38.0	(9)	24.1	(2)	5.1	(0)	1.3	2.03	0.888
이동쉼터	(68)	(16)	24.2	(19)	27.4	(23)	33.9	(10)	14.5	(0)	0.0	2.39	1.013
미인가대안학교	(396)	(24)	6.1	(39)	9.9	(148)	37.4	(183)	46.3	(1)	0.3	3.24	0.867
보호관찰소	(424)	(30)	7.1	(71)	16.7	(236)	55.5	(87)	20.4	(1)	0.2	2.89	0.805
소년원	(75)	(8)	11.0	(17)	23.0	(34)	45.1	(16)	20.9	(0)	0.0	2.76	0.913
검정고시장	(663)	(42)	6.3	(103)	15.5	(269)	40.6	(249)	37.6	(0)	0.0	3.09	0.881

주) 1. 사례수 30 미만은 해석 시 주의를 요함.

2. 검정고시장을 제외한 나머지 기관별 응답 수는 가중치를 적용하여 산출한 값이므로 실제 응답 수와 차이가 있어 해석 시 주의를 요함.

3. 응답자 유형 중 '일반'은 학교밖청소년지원센터, 내일이룸학교, 단기쉼터, 이동쉼터, 미인가대안학교이며 '비행'은 보호관찰소, 소년원 응답자 임.

4. 검정고시장은 가중치부여를 하지 않아 별도로 표기하였으며, 총 사례수(2,522)에 포함하지 않았음.

[표 17] 문6. 학업중단 시 부모님(보호자)의 태도 - 4) 용돈을 주셨다.

(단위 : %)													
	사례수 (명)	전혀 그렇지 않다		그렇지 않다		그렇다		매우 그렇다		무응답		평균	표준편차
	사례수	%		사례수	%	사례수	%	사례수	%	사례수	%		
■ 전체 ■	(2,522)	(433)	17.1	(653)	25.9	(912)	36.2	(523)	20.8	(0)	0.0	2.61	0.999
성별													
남자	(1,278)	(179)	14.0	(314)	24.6	(482)	37.8	(302)	23.7	(0)	0.0	2.71	0.980
여자	(1,244)	(254)	20.4	(340)	27.3	(430)	34.5	(221)	17.8	(0)	0.0	2.50	1.007
연령대													
만9세~12세	(52)	(9)	17.1	(9)	17.7	(18)	34.3	(16)	30.9	(0)	0.0	2.79	1.072
만13세~15세	(437)	(69)	15.8	(117)	26.7	(150)	34.3	(102)	23.3	(0)	0.0	2.65	1.005
만16세~18세	(1,793)	(318)	17.7	(466)	26.0	(646)	36.1	(362)	20.2	(0)	0.0	2.59	1.001
만19세 이상	(240)	(37)	15.4	(61)	25.6	(98)	40.9	(43)	18.1	(0)	0.0	2.62	0.955
학교 중단기간													
0~6개월 미만	(466)	(70)	15.0	(145)	31.1	(173)	37.2	(78)	16.6	(0)	0.0	2.55	0.939
6개월 이상~1년 미만	(467)	(92)	19.7	(115)	24.6	(174)	37.2	(86)	18.3	(0)	0.1	2.54	1.006
1년 이상~2년 미만	(677)	(125)	18.4	(155)	22.9	(232)	34.2	(165)	24.4	(0)	0.0	2.65	1.043
2년 이상	(912)	(146)	16.0	(239)	26.2	(333)	36.5	(195)	21.4	(0)	0.0	2.63	0.990
학업중단 시 학교성적													
상	(562)	(108)	19.2	(130)	23.2	(178)	31.8	(145)	25.8	(0)	0.0	2.64	1.064
중	(623)	(101)	16.2	(162)	26.0	(225)	36.2	(135)	21.6	(0)	0.0	2.63	0.996
하	(1,337)	(224)	16.7	(361)	27.0	(508)	38.0	(244)	18.2	(0)	0.0	2.58	0.972
가정의 경제수준													
상	(210)	(33)	15.8	(36)	17.1	(52)	24.9	(89)	42.2	(0)	0.0	2.94	1.108
중	(1,946)	(293)	15.1	(503)	25.8	(756)	38.8	(394)	20.3	(0)	0.0	2.64	0.968
하	(366)	(106)	29.0	(115)	31.4	(104)	28.4	(40)	11.0	(0)	0.1	2.21	0.986
학업중단학교 지역규모													
대도시	(993)	(174)	17.5	(251)	25.3	(346)	34.8	(222)	22.4	(0)	0.0	2.62	1.017
중소도시	(1,267)	(210)	16.5	(344)	27.2	(471)	37.2	(242)	19.1	(0)	0.0	2.59	0.977
읍면리지역	(252)	(48)	18.9	(57)	22.6	(89)	35.4	(58)	23.1	(0)	0.0	2.63	1.038
무응답	(9)	(1)	13.5	(1)	13.5	(5)	59.5	(1)	13.5	(0)	0.0	2.73	0.911
응답자 유형													
일반	(2,023)	(364)	18.0	(519)	25.6	(709)	35.1	(430)	21.3	(0)	0.0	2.60	1.013
비행	(499)	(68)	13.7	(135)	27.0	(203)	40.6	(93)	18.7	(0)	0.0	2.64	0.937
기관유형													
학교밖청소년지원센터	(1,500)	(278)	18.5	(391)	26.1	(540)	36.0	(292)	19.5	(0)	0.0	2.56	1.003
내일이룸학교	(20)	(4)	20.7	(6)	28.0	(7)	34.1	(3)	17.1	(0)	0.0	2.48	1.029
단기쉼터	(39)	(12)	30.4	(12)	30.4	(13)	32.9	(2)	5.1	(0)	1.3	2.13	0.923
이동쉼터	(68)	(14)	21.0	(13)	19.4	(26)	38.7	(14)	21.0	(0)	0.0	2.60	1.047
미인가대안학교	(396)	(57)	14.3	(97)	24.5	(124)	31.3	(119)	29.9	(0)	0.0	2.77	1.032
보호관찰소	(424)	(57)	13.5	(119)	28.0	(173)	40.8	(75)	17.7	(0)	0.0	2.63	0.927
소년원	(75)	(11)	14.5	(16)	21.2	(30)	39.8	(18)	24.4	(0)	0.0	2.74	0.992
검정고시장	(663)	(99)	14.9	(143)	21.6	(215)	32.4	(206)	31.1	(0)	0.0	2.80	1.041

주) 1. 사례수 30 미만은 해석 시 주의를 요함.

2. 검정고시장을 제외한 나머지 기관별 응답 수는 가중치를 적용하여 산출한 값이므로 실제 응답 수와 차이가 있어 해석 시 주의를 요함.

3. 응답자 유형 중 '일반'은 학교밖청소년지원센터, 내일이룸학교, 단기쉼터, 이동쉼터, 미인가대안학교이며 '비행'은 보호관찰소, 소년원 응답자 임.

4. 검정고시장은 가중치부여를 하지 않아 별도로 표기하였으며, 총 사례수(2,522)에 포함하지 않았음.

[표 18] 문6. 학업중단 시 부모님(보호자)의 태도 - 5) 경제적인 걱정 없이 생활하게 해 주셨다.

(단위 : %)

	사례수 (명)	전혀 그렇지 않다		그렇지 않다		그렇다		매우 그렇다		모름/무응답		평균	표준편차
	사례수	%		사례수	%	사례수	%	사례수	%	사례수	%		
■ 전체 ■	(2,522)	(229)	9.1	(480)	19.0	(1,114)	44.2	(699)	27.7	(0)	0.0	2.91	0.907
성별													
남자	(1,278)	(93)	7.3	(242)	18.9	(570)	44.6	(373)	29.2	(0)	0.0	2.96	0.878
여자	(1,244)	(136)	10.9	(238)	19.1	(544)	43.7	(326)	26.2	(0)	0.0	2.85	0.932
연령대													
만9세~12세	(52)	(0)	0.0	(0)	0.0	(19)	36.9	(33)	63.1	(0)	0.0	3.63	0.487
만13세~15세	(437)	(23)	5.2	(63)	14.3	(210)	48.0	(142)	32.5	(0)	0.0	3.08	0.819
만16세~18세	(1,793)	(177)	9.9	(354)	19.8	(789)	44.0	(473)	26.4	(0)	0.0	2.87	0.916
만19세 이상	(240)	(30)	12.4	(63)	26.3	(96)	40.1	(51)	21.2	(0)	0.0	2.70	0.941
학교 중단기간													
0~6개월 미만	(466)	(28)	5.9	(95)	20.5	(236)	50.6	(107)	23.0	(0)	0.0	2.91	0.815
6개월 이상~1년 미만	(467)	(48)	10.3	(86)	18.5	(220)	47.0	(114)	24.3	(0)	0.0	2.85	0.904
1년 이상~2년 미만	(677)	(72)	10.7	(119)	17.6	(263)	38.9	(222)	32.8	(0)	0.0	2.94	0.964
2년 이상	(912)	(81)	8.9	(179)	19.7	(396)	43.4	(256)	28.1	(0)	0.0	2.91	0.909
학업중단 시 학교성적													
상	(562)	(44)	7.9	(73)	13.0	(232)	41.4	(212)	37.7	(0)	0.0	3.09	0.903
중	(623)	(38)	6.1	(118)	18.9	(270)	43.3	(198)	31.8	(0)	0.0	3.01	0.866
하	(1,337)	(147)	11.0	(289)	21.6	(612)	45.8	(289)	21.6	(0)	0.0	2.78	0.908
가정의 경제수준													
상	(210)	(11)	5.2	(13)	6.2	(62)	29.4	(125)	59.2	(0)	0.0	3.43	0.827
중	(1,946)	(121)	6.2	(332)	17.0	(951)	48.9	(542)	27.8	(0)	0.0	2.98	0.836
하	(366)	(97)	26.5	(135)	36.9	(101)	27.6	(33)	9.0	(0)	0.0	2.19	0.931
학업중단학교 지역규모													
대도시	(993)	(102)	10.3	(190)	19.1	(422)	42.5	(280)	28.2	(0)	0.0	2.88	0.934
중소도시	(1,267)	(103)	8.1	(251)	19.8	(576)	45.4	(338)	26.6	(0)	0.0	2.91	0.884
읍면리지역	(252)	(23)	9.0	(38)	15.0	(111)	44.1	(81)	31.9	(0)	0.0	2.99	0.912
무응답	(9)	(1)	13.5	(1)	13.5	(5)	59.5	(1)	13.5	(0)	0.0	2.73	0.911
응답자 유형													
일반	(2,023)	(183)	9.1	(371)	18.4	(869)	43.0	(598)	29.6	(0)	0.0	2.93	0.915
비행	(499)	(46)	9.1	(108)	21.7	(245)	49.0	(101)	20.1	(0)	0.0	2.80	0.864
기관유형													
학교밖청소년지원센터	(1,500)	(139)	9.3	(293)	19.5	(672)	44.8	(396)	26.4	(0)	0.0	2.88	0.904
내일이룸학교	(20)	(5)	23.2	(4)	18.3	(8)	41.5	(3)	17.1	(0)	0.0	2.52	1.054
단기쉼터	(39)	(12)	30.4	(13)	34.2	(11)	29.1	(2)	6.3	(0)	0.0	2.11	0.926
이동쉼터	(68)	(12)	17.7	(20)	29.0	(24)	35.5	(12)	17.7	(0)	0.0	2.53	0.986
미인가대안학교	(396)	(16)	4.1	(42)	10.5	(154)	38.8	(185)	46.6	(0)	0.0	3.28	0.812
보호관찰소	(424)	(38)	8.8	(95)	22.4	(208)	48.9	(84)	19.9	(0)	0.0	2.80	0.859
소년원	(75)	(8)	10.8	(14)	18.0	(37)	49.7	(16)	21.5	(0)	0.0	2.82	0.897
검정고시장	(663)	(51)	7.7	(75)	11.3	(260)	39.2	(275)	41.5	(2)	0.3	3.15	0.904

주) 1. 사례수 30 미만은 해석 시 주의를 요함.

2. 검정고시장을 제외한 나머지 기관별 응답 수는 가중치를 적용하여 산출한 값이므로 실제 응답 수와 차이가 있어 해석 시 주의를 요함.

3. 응답자 유형 중 '일반'은 학교밖청소년지원센터, 내일이룸학교, 단기쉼터, 이동쉼터, 미인가대안학교이며 '비행'은 보호관찰소, 소년원 응답자 임.

4. 검정고시장은 가중치부여를 하지 않아 별도로 표기하였으며, 총 사례수(2,522)에 포함하지 않았음.

[표 19] 문6. 학업중단 시 부모님(보호자)의 태도 - 6) 공부나 일상생활에 필요한 것들을 사 주셨다.

(단위 : %)

	사례수 (명)	전혀 그렇지 않다		그렇지 않다		그렇다		매우 그렇다		모름/무응답		평균	표준편차
	사례수	%	사례수	%	사례수	%	사례수	%	사례수	%			
■ 전체 ■	(2,522)	(209)	8.3	(428)	17.0	(1,150)	45.6	(735)	29.2	(0)	0.0	2.96	0.889
성별													
남자	(1,278)	(101)	7.9	(233)	18.2	(586)	45.9	(358)	28.0	(0)	0.0	2.94	0.880
여자	(1,244)	(108)	8.7	(195)	15.7	(564)	45.3	(378)	30.4	(0)	0.0	2.97	0.898
연령대													
만9세~12세	(52)	(3)	4.9	(1)	2.3	(17)	31.7	(32)	61.1	(0)	0.0	3.49	0.774
만13세~15세	(437)	(16)	3.7	(57)	12.9	(212)	48.6	(152)	34.8	(0)	0.0	3.15	0.777
만16세~18세	(1,793)	(162)	9.0	(310)	17.3	(819)	45.7	(502)	28.0	(0)	0.0	2.93	0.899
만19세 이상	(240)	(29)	11.9	(60)	25.0	(102)	42.4	(50)	20.7	(0)	0.0	2.72	0.926
학교 중단기간													
0~6개월 미만	(466)	(35)	7.6	(86)	18.5	(234)	50.2	(111)	23.7	(0)	0.0	2.90	0.847
6개월 이상~1년 미만	(467)	(34)	7.2	(87)	18.5	(227)	48.7	(119)	25.6	(0)	0.0	2.93	0.852
1년 이상~2년 미만	(677)	(64)	9.5	(95)	14.0	(286)	42.3	(232)	34.2	(0)	0.0	3.01	0.929
2년 이상	(912)	(76)	8.3	(160)	17.6	(403)	44.2	(274)	30.0	(0)	0.0	2.96	0.898
학업중단 시 학교성적													
상	(562)	(38)	6.7	(58)	10.3	(237)	42.2	(229)	40.7	(0)	0.0	3.17	0.867
중	(623)	(33)	5.3	(108)	17.3	(272)	43.6	(210)	33.7	(0)	0.0	3.06	0.849
하	(1,337)	(138)	10.3	(262)	19.6	(641)	47.9	(296)	22.2	(0)	0.0	2.82	0.893
가정의 경제수준													
상	(210)	(10)	4.8	(18)	8.5	(66)	31.2	(117)	55.5	(0)	0.0	3.37	0.833
중	(1,946)	(123)	6.3	(322)	16.6	(927)	47.6	(574)	29.5	(0)	0.0	3.00	0.845
하	(366)	(76)	20.7	(88)	24.0	(157)	43.1	(45)	12.3	(0)	0.0	2.47	0.954
학업중단학교 지역규모													
대도시	(993)	(93)	9.4	(163)	16.4	(439)	44.2	(299)	30.1	(0)	0.0	2.95	0.915
중소도시	(1,267)	(93)	7.3	(226)	17.8	(605)	47.7	(344)	27.2	(0)	0.0	2.95	0.860
읍면리지역	(252)	(22)	8.7	(39)	15.4	(102)	40.6	(89)	35.3	(0)	0.0	3.03	0.926
무응답	(9)	(1)	13.5	(0)	0.0	(4)	46.0	(4)	40.5	(0)	0.0	3.13	1.022
응답자 유형													
일반	(2,023)	(164)	8.1	(309)	15.3	(911)	45.0	(639)	31.6	(0)	0.0	3.00	0.891
비행	(499)	(45)	9.0	(118)	23.7	(239)	47.9	(97)	19.4	(0)	0.0	2.78	0.861
기관유형													
학교밖청소년지원센터	(1,500)	(117)	7.8	(237)	15.8	(711)	47.4	(435)	29.0	(0)	0.0	2.98	0.872
내일이룸학교	(20)	(3)	17.1	(5)	23.2	(8)	41.5	(4)	18.3	(0)	0.0	2.61	0.998
단기쉼터	(39)	(12)	30.4	(13)	32.9	(12)	30.4	(2)	6.3	(0)	0.0	2.13	0.931
이동쉼터	(68)	(15)	22.6	(17)	25.8	(25)	37.1	(10)	14.5	(0)	0.0	2.44	1.001
미인가대안학교	(396)	(16)	4.1	(38)	9.5	(155)	39.1	(187)	47.3	(0)	0.0	3.30	0.803
보호관찰소	(424)	(35)	8.4	(102)	24.1	(205)	48.4	(81)	19.2	(0)	0.0	2.78	0.849
소년원	(75)	(9)	12.5	(16)	21.5	(34)	45.3	(15)	20.6	(0)	0.0	2.74	0.931
검정고시장	(663)	(45)	6.8	(55)	8.3	(269)	40.6	(293)	44.2	(1)	0.2	3.22	0.865

주) 1. 사례수 30 미만은 해석 시 주의를 요함.

2. 검정고시장을 제외한 나머지 기관별 응답 수는 가중치를 적용하여 산출한 값이므로 실제 응답 수와 차이가 있어 해석 시 주의를 요함.

3. 응답자 유형 중 '일반'은 학교밖청소년지원센터, 내일이룸학교, 단기쉼터, 이동쉼터, 미인가대안학교이며 '비행'은 보호관찰소, 소년원 응답자 임.

4. 검정고시장은 가중치부여를 하지 않아 별도로 표기하였으며, 총 사례수(2,522)에 포함하지 않았음.

[표 20] 문6. 학업중단 시 부모님(보호자)의 태도 - 7) 나보다 다른 일(직장일이나 바깥일)을 더 중요하게 생각하셨다.

(단위 : %)

	사례수 (명)	전혀 그렇지 않다		그렇지 않다		그렇다		매우 그렇다		평균	표준편차
		사례수	%	사례수	%	사례수	%	사례수	%		
■ 전체 ■	(2,522)	(887)	35.2	(1,024)	40.6	(480)	19.0	(132)	5.2	1.94	0.865
성별											
남자	(1,278)	(453)	35.5	(516)	40.4	(241)	18.9	(67)	5.3	1.94	0.867
여자	(1,244)	(433)	34.8	(508)	40.9	(238)	19.2	(64)	5.2	1.95	0.863
연령대											
만9세~12세	(52)	(35)	67.4	(12)	22.3	(5)	10.3	(0)	0.0	1.43	0.678
만13세~15세	(437)	(176)	40.3	(187)	42.8	(61)	14.0	(12)	2.8	1.79	0.784
만16세~18세	(1,793)	(611)	34.1	(734)	40.9	(346)	19.3	(101)	5.6	1.96	0.871
만19세 이상	(240)	(64)	26.5	(91)	38.0	(67)	27.8	(18)	7.7	2.17	0.909
학교 중단기간											
0~6개월 미만	(466)	(146)	31.4	(214)	46.0	(81)	17.4	(24)	5.2	1.96	0.834
6개월 이상~1년 미만	(467)	(170)	36.3	(173)	37.1	(97)	20.8	(27)	5.8	1.96	0.896
1년 이상~2년 미만	(677)	(242)	35.7	(271)	40.0	(126)	18.7	(38)	5.6	1.94	0.875
2년 이상	(912)	(329)	36.0	(366)	40.1	(175)	19.2	(43)	4.7	1.93	0.857
학업중단 시 학교성적											
상	(562)	(236)	41.9	(216)	38.4	(88)	15.7	(22)	4.0	1.82	0.838
중	(623)	(233)	37.4	(257)	41.2	(109)	17.5	(24)	3.9	1.88	0.832
하	(1,337)	(418)	31.3	(552)	41.3	(283)	21.1	(85)	6.4	2.03	0.882
가정의 경제수준											
상	(210)	(113)	53.8	(53)	25.3	(30)	14.2	(14)	6.7	1.74	0.939
중	(1,946)	(679)	34.9	(834)	42.9	(348)	17.9	(84)	4.3	1.92	0.833
하	(366)	(94)	25.7	(137)	37.4	(102)	27.8	(34)	9.2	2.21	0.929
학업중단학교 지역규모											
대도시	(993)	(350)	35.2	(403)	40.5	(182)	18.3	(59)	5.9	1.95	0.878
중소도시	(1,267)	(437)	34.5	(522)	41.2	(249)	19.7	(59)	4.7	1.94	0.852
읍면리지역	(252)	(96)	37.9	(96)	38.1	(47)	18.6	(14)	5.4	1.91	0.882
무응답	(9)	(4)	40.5	(4)	40.5	(2)	19.1	(0)	0.0	1.79	0.787
응답자 유형											
일반	(2,023)	(730)	36.1	(815)	40.3	(376)	18.6	(101)	5.0	1.92	0.861
비행	(499)	(156)	31.3	(209)	41.8	(103)	20.7	(31)	6.2	2.02	0.877
기관유형											
학교밖청소년지원센터	(1,500)	(496)	33.1	(635)	42.3	(297)	19.8	(72)	4.8	1.96	0.848
내일이룸학교	(20)	(5)	26.8	(8)	42.7	(6)	28.0	(0)	2.4	2.06	0.823
단기쉼터	(39)	(7)	17.7	(9)	22.8	(15)	38.0	(8)	21.5	2.63	1.022
이동쉼터	(68)	(21)	30.6	(19)	27.4	(23)	33.9	(5)	8.1	2.19	0.972
미인가대안학교	(396)	(201)	50.7	(144)	36.4	(36)	9.2	(15)	3.7	1.66	0.796
보호관찰소	(424)	(132)	31.2	(178)	42.0	(88)	20.6	(26)	6.1	2.02	0.875
소년원	(75)	(24)	32.0	(31)	40.7	(16)	20.9	(5)	6.4	2.02	0.892
검정고시장	(663)	(270)	40.7	(264)	39.8	(96)	14.5	(33)	5.0	1.84	0.852

주) 1. 사례수 30 미만은 해석 시 주의를 요함.
 2. 검정고시장을 제외한 나머지 기관별 응답 수는 가중치를 적용하여 산출한 값이므로 실제 응답 수와 차이가 있어 해석 시 주의를 요함.
 3. 응답자 유형 중 '일반'은 학교밖청소년지원센터, 내일이룸학교, 단기쉼터, 이동쉼터, 미인가대안학교이며 '비행'은 보호관찰소, 소년원 응답자 임.
 4. 검정고시장은 가중치부여를 하지 않아 별도로 표기하였으며, 총 사례수(2,522)에 포함하지 않았음.

[표 21] 문6. 학업중단 시 부모님(보호자)의 태도 - 8) 내가 어떤 생각을 갖고 있는지에 관심이 없으셨다.

(단위 : %)													
	사례수 (명)	전혀 그렇지 않다		그렇지 않다		그렇다		매우 그렇다		무응답		평균	표준편차
	사례수	%	사례수	%	사례수	%	사례수	%	사례수	%			
■ 전체 ■	(2,522)	(986)	39.1	(969)	38.4	(434)	17.2	(130)	5.2	(3)	0.1	1.88	0.870
성별													
남자	(1,278)	(522)	40.8	(482)	37.7	(217)	17.0	(56)	4.4	(1)	0.1	1.85	0.856
여자	(1,244)	(464)	37.3	(488)	39.2	(217)	17.4	(74)	6.0	(1)	0.1	1.92	0.883
연령대													
만9세~12세	(52)	(43)	82.9	(8)	14.6	(1)	2.6	(0)	0.0	(0)	0.0	1.20	0.462
만13세~15세	(437)	(197)	45.0	(178)	40.6	(50)	11.5	(13)	2.9	(0)	0.0	1.72	0.778
만16세~18세	(1,793)	(680)	37.9	(688)	38.4	(329)	18.3	(93)	5.2	(2)	0.1	1.91	0.874
만19세 이상	(240)	(66)	27.6	(96)	40.0	(53)	22.2	(24)	10.1	(0)	0.1	2.15	0.940
학교 중단기간													
0~6개월 미만	(466)	(176)	37.8	(197)	42.3	(73)	15.6	(20)	4.3	(0)	0.0	1.87	0.831
6개월 이상~1년 미만	(467)	(178)	38.1	(175)	37.4	(85)	18.2	(28)	6.1	(1)	0.3	1.92	0.896
1년 이상~2년 미만	(677)	(275)	40.6	(247)	36.5	(115)	17.0	(40)	5.9	(0)	0.0	1.88	0.894
2년 이상	(912)	(357)	39.1	(351)	38.5	(161)	17.6	(42)	4.6	(1)	0.2	1.88	0.859
학업중단 시 학교성적													
상	(562)	(263)	46.9	(193)	34.4	(78)	13.8	(28)	5.0	(0)	0.0	1.77	0.868
중	(623)	(268)	43.0	(237)	38.0	(89)	14.3	(28)	4.5	(1)	0.2	1.80	0.846
하	(1,337)	(455)	34.0	(540)	40.4	(267)	20.0	(75)	5.6	(1)	0.1	1.97	0.874
가정의 경제수준													
상	(210)	(123)	58.4	(47)	22.3	(29)	13.7	(12)	5.6	(0)	0.0	1.66	0.913
중	(1,946)	(773)	39.7	(785)	40.3	(306)	15.7	(81)	4.1	(1)	0.1	1.84	0.834
하	(366)	(90)	24.5	(138)	37.7	(99)	27.0	(38)	10.4	(1)	0.4	2.23	0.940
학업중단학교 지역규모													
대도시	(993)	(386)	38.9	(378)	38.0	(170)	17.1	(60)	6.0	(0)	0.0	1.90	0.890
중소도시	(1,267)	(493)	38.9	(502)	39.6	(217)	17.1	(54)	4.3	(1)	0.1	1.87	0.845
읍면리지역	(252)	(102)	40.4	(87)	34.5	(46)	18.1	(16)	6.5	(1)	0.6	1.91	0.919
무응답	(9)	(5)	54.0	(3)	32.6	(1)	13.5	(0)	0.0	(0)	0.0	1.60	0.759
응답자 유형													
일반	(2,023)	(808)	39.9	(765)	37.8	(342)	16.9	(106)	5.2	(3)	0.1	1.87	0.873
비행	(499)	(178)	35.7	(205)	41.0	(92)	18.4	(25)	4.9	(0)	0.0	1.93	0.857
기관유형													
학교밖청소년지원센터	(1,500)	(566)	37.7	(595)	39.6	(257)	17.1	(80)	5.3	(2)	0.2	1.90	0.868
내일이룸학교	(20)	(5)	23.2	(8)	39.0	(6)	31.7	(1)	4.9	(0)	1.2	2.19	0.871
단기쉼터	(39)	(3)	7.6	(11)	27.8	(17)	43.0	(8)	21.5	(0)	0.0	2.78	0.878
이동쉼터	(68)	(17)	25.8	(20)	29.0	(25)	37.1	(5)	8.1	(0)	0.0	2.27	0.943
미인가대안학교	(396)	(217)	54.8	(132)	33.3	(36)	9.2	(11)	2.7	(0)	0.0	1.60	0.767
보호관찰소	(424)	(151)	35.6	(178)	42.0	(74)	17.4	(21)	4.9	(0)	0.0	1.92	0.850
소년원	(75)	(27)	36.0	(26)	35.2	(18)	23.8	(4)	4.9	(0)	0.0	1.98	0.898
검정고시장	(663)	(309)	46.6	(237)	35.7	(86)	13.0	(29)	4.4	(2)	0.3	1.75	0.844

주) 1. 사례수 30 미만은 해석 시 주의를 요함.

2. 검정고시장을 제외한 나머지 기관별 응답 수는 가중치를 적용하여 산출한 값이므로 실제 응답 수와 차이가 있어 해석 시 주의를 요함.

3. 응답자 유형 중 '일반'은 학교밖청소년지원센터, 내일이룸학교, 단기쉼터, 이동쉼터, 미인가대안학교이며 '비행'은 보호관찰소, 소년원 응답자 임.

4. 검정고시장은 가중치부여를 하지 않아 별도로 표기하였으며, 총 사례수(2,522)에 포함하지 않았음.

[표 22] 문6. 학업중단 시 부모님(보호자)의 태도 - 9) 늦게 들어와도 신경 쓰지 않으셨다.

(단위 : %)													
	사례수 (명)	전혀 그렇지 않다		그렇지 않다		그렇다		매우 그렇다		무응답		평균	표준편차
		사례수	%	사례수	%	사례수	%	사례수	%	사례수	%		
■ 전체 ■	(2,522)	(1,004)	39.8	(970)	38.5	(399)	15.8	(145)	5.7	(4)	0.1	1.87	0.878
성별													
남자	(1,278)	(449)	35.1	(505)	39.5	(241)	18.9	(83)	6.5	(0)	0.0	1.97	0.894
여자	(1,244)	(555)	44.6	(466)	37.4	(159)	12.7	(61)	4.9	(4)	0.3	1.78	0.852
연령대													
만9세~12세	(52)	(41)	77.4	(6)	12.3	(4)	7.7	(1)	2.6	(0)	0.0	1.35	0.740
만13세~15세	(437)	(194)	44.5	(180)	41.2	(47)	10.7	(16)	3.6	(0)	0.0	1.73	0.792
만16세~18세	(1,793)	(696)	38.8	(686)	38.2	(302)	16.8	(105)	5.9	(4)	0.2	1.90	0.885
만19세 이상	(240)	(73)	30.4	(98)	41.0	(47)	19.5	(22)	9.2	(0)	0.0	2.07	0.929
학교 중단기간													
0~6개월 미만	(466)	(190)	40.9	(188)	40.3	(65)	14.0	(22)	4.8	(0)	0.0	1.83	0.843
6개월 이상~1년 미만	(467)	(173)	37.0	(193)	41.3	(81)	17.4	(19)	4.1	(1)	0.3	1.88	0.835
1년 이상~2년 미만	(677)	(283)	41.8	(246)	36.4	(103)	15.2	(44)	6.4	(1)	0.2	1.86	0.901
2년 이상	(912)	(358)	39.2	(343)	37.6	(150)	16.4	(60)	6.6	(1)	0.1	1.90	0.901
학업중단 시 학교성적													
상	(562)	(282)	50.1	(195)	34.7	(58)	10.4	(27)	4.8	(0)	0.0	1.70	0.840
중	(623)	(270)	43.3	(241)	38.8	(91)	14.5	(19)	3.1	(2)	0.4	1.77	0.808
하	(1,337)	(453)	33.8	(534)	39.9	(251)	18.7	(99)	7.4	(1)	0.1	2.00	0.907
가정의 경제수준													
상	(210)	(126)	60.0	(43)	20.2	(25)	11.9	(17)	7.9	(0)	0.0	1.68	0.967
중	(1,946)	(769)	39.5	(791)	40.7	(289)	14.8	(93)	4.8	(4)	0.2	1.85	0.845
하	(366)	(108)	29.6	(136)	37.3	(86)	23.5	(35)	9.6	(0)	0.0	2.13	0.948
학업중단학교 지역규모													
대도시	(993)	(371)	37.4	(397)	40.0	(156)	15.7	(67)	6.8	(1)	0.1	1.92	0.893
중소도시	(1,267)	(509)	40.1	(494)	39.0	(204)	16.1	(60)	4.7	(1)	0.1	1.85	0.855
읍면리지역	(252)	(119)	47.3	(75)	29.7	(40)	15.7	(17)	6.8	(1)	0.5	1.82	0.938
무응답	(9)	(5)	54.0	(4)	46.0	(0)	0.0	(0)	0.0	(0)	0.0	1.46	0.529
응답자 유형													
일반	(2,023)	(839)	41.5	(765)	37.8	(301)	14.9	(113)	5.6	(4)	0.2	1.85	0.875
비행	(499)	(165)	33.0	(205)	41.0	(98)	19.7	(31)	6.3	(0)	0.0	1.99	0.883
기관유형													
학교밖청소년지원센터	(1,500)	(599)	40.0	(595)	39.6	(228)	15.2	(75)	5.0	(2)	0.2	1.85	0.856
내일이룸학교	(20)	(6)	31.7	(7)	37.8	(3)	17.1	(3)	13.4	(0)	0.0	2.12	1.031
단기쉼터	(39)	(10)	25.3	(9)	22.8	(11)	29.1	(9)	22.8	(0)	0.0	2.49	1.115
이동쉼터	(68)	(17)	25.8	(19)	27.4	(17)	25.8	(14)	21.0	(0)	0.0	2.42	1.094
미인가대안학교	(396)	(206)	52.0	(136)	34.4	(40)	10.2	(12)	3.1	(1)	0.3	1.64	0.788
보호관찰소	(424)	(142)	33.4	(178)	42.0	(80)	18.9	(24)	5.7	(0)	0.0	1.97	0.866
소년원	(75)	(23)	30.5	(27)	35.5	(18)	24.1	(7)	9.9	(0)	0.0	2.13	0.968
검정고시장	(663)	(308)	46.5	(203)	30.6	(123)	18.6	(27)	4.1	(2)	0.3	1.80	0.882

주) 1. 사례수 30 미만은 해석 시 주의를 요함.

2. 검정고시장을 제외한 나머지 기관별 응답 수는 가중치를 적용하여 산출한 값이므로 실제 응답 수와 차이가 있어 해석 시 주의를 요함.

3. 응답자 유형 중 '일반'은 학교밖청소년지원센터, 내일이룸학교, 단기쉼터, 이동쉼터, 미인가대안학교이며 '비행'은 보호관찰소, 소년원 응답자 임.

4. 검정고시장은 가중치부여를 하지 않아 별도로 표기하였으며, 총 사례수(2,522)에 포함하지 않았음.

[표 23] 문6. 학업중단 시 부모님(보호자)의 태도 - 10) 화를 낼 때는 주위에 무거나 손에 닿는 대로 들고 때리셨다.

(단위 : %)													
	사례수 (명)	전혀 그렇지 않다		그렇지 않다		그렇다		매우 그렇다		무응답		평균	표준편차
		사례수	%	사례수	%	사례수	%	사례수	%	사례수	%		
■ 전체 ■	(2,522)	(1,552)	61.5	(639)	25.3	(238)	9.4	(91)	3.6	(3)	0.1	1.55	0.808
성별													
남자	(1,278)	(784)	61.4	(334)	26.1	(118)	9.3	(41)	3.2	(0)	0.0	1.54	0.791
여자	(1,244)	(768)	61.7	(305)	24.5	(119)	9.6	(50)	4.0	(3)	0.2	1.56	0.825
연령대													
만9세~12세	(52)	(46)	87.4	(7)	12.6	(0)	0.0	(0)	0.0	(0)	0.0	1.13	0.335
만13세~15세	(437)	(283)	64.7	(109)	24.9	(39)	8.9	(7)	1.5	(0)	0.0	1.47	0.722
만16세~18세	(1,193)	(1,102)	61.5	(453)	25.3	(167)	9.3	(70)	3.9	(1)	0.1	1.56	0.817
만19세 이상	(240)	(122)	50.7	(71)	29.5	(32)	13.3	(14)	6.0	(1)	0.6	1.74	0.907
학교 중단기간													
0~6개월 미만	(466)	(287)	61.5	(120)	25.7	(46)	9.8	(14)	3.0	(0)	0.0	1.54	0.791
6개월 이상~1년 미만	(467)	(302)	64.7	(107)	22.8	(42)	9.0	(15)	3.2	(1)	0.3	1.51	0.790
1년 이상~2년 미만	(677)	(431)	63.7	(165)	24.4	(53)	7.8	(27)	4.1	(0)	0.0	1.52	0.806
2년 이상	(912)	(532)	58.3	(248)	27.1	(97)	10.6	(34)	3.8	(1)	0.1	1.60	0.825
학업중단 시 학교성적													
상	(562)	(388)	69.0	(112)	20.0	(35)	6.2	(26)	4.6	(1)	0.2	1.46	0.805
중	(623)	(395)	63.4	(149)	24.0	(64)	10.3	(13)	2.1	(1)	0.2	1.51	0.765
하	(1,337)	(769)	57.5	(378)	28.2	(139)	10.4	(52)	3.9	(0)	0.0	1.61	0.824
가정의 경제수준													
상	(210)	(151)	71.5	(32)	15.0	(20)	9.5	(8)	3.9	(0)	0.0	1.46	0.823
중	(1,946)	(1,222)	62.8	(510)	26.2	(162)	8.3	(50)	2.6	(1)	0.1	1.51	0.756
하	(366)	(179)	49.0	(98)	26.7	(55)	15.1	(32)	8.8	(1)	0.4	1.84	0.987
학업중단학교 지역규모													
대도시	(993)	(607)	61.1	(245)	24.6	(101)	10.2	(39)	3.9	(1)	0.1	1.57	0.829
중소도시	(1,267)	(778)	61.4	(329)	26.0	(118)	9.3	(42)	3.3	(0)	0.0	1.55	0.796
읍면리지역	(252)	(161)	63.7	(64)	25.2	(17)	6.9	(10)	3.8	(1)	0.5	1.51	0.786
무응답	(9)	(6)	67.4	(2)	19.1	(1)	13.5	(0)	0.0	(0)	0.0	1.46	0.764
응답자 유형													
일반	(2,023)	(1,287)	63.6	(484)	23.9	(183)	9.0	(67)	3.3	(3)	0.1	1.52	0.793
비행	(499)	(265)	53.1	(155)	31.1	(55)	11.0	(24)	4.8	(0)	0.0	1.68	0.854
기관유형													
학교밖청소년지원센터	(1,500)	(949)	63.2	(378)	25.2	(128)	8.5	(44)	3.0	(1)	0.1	1.51	0.773
내일이룸학교	(20)	(11)	57.3	(6)	29.3	(2)	9.8	(1)	3.7	(0)	0.0	1.60	0.831
단기쉼터	(39)	(10)	25.3	(11)	27.8	(10)	25.3	(8)	21.5	(0)	0.0	2.43	1.101
이동쉼터	(68)	(27)	40.3	(22)	32.3	(12)	17.7	(7)	9.7	(0)	0.0	1.97	0.991
미인가대안학교	(396)	(290)	73.1	(67)	17.0	(31)	7.8	(7)	1.7	(1)	0.3	1.38	0.704
보호관찰소	(424)	(229)	54.1	(131)	31.0	(46)	10.8	(18)	4.2	(0)	0.0	1.65	0.834
소년원	(75)	(36)	47.7	(24)	32.0	(9)	11.9	(6)	8.4	(0)	0.0	1.81	0.954
검정고시장	(663)	(462)	69.7	(147)	22.2	(37)	5.6	(15)	2.3	(2)	0.3	1.40	0.700

- 주) 1. 사례수 30 미만은 해석 시 주의를 요함.
 2. 검정고시장을 제외한 나머지 기관별 응답 수는 가중치를 적용하여 산출한 값이므로 실제 응답 수와 차이가 있어 해석 시 주의를 요함.
 3. 응답자 유형 중 '일반'은 학교밖청소년지원센터, 내일이룸학교, 단기쉼터, 이동쉼터, 미인가대안학교이며 '비행'은 보호관찰소, 소년원 응답자 임.
 4. 검정고시장은 가중치부여를 하지 않아 별도로 표기하였으며, 총 사례수(2,522)에 포함하지 않았음.

[표 24] 문6. 학업중단 시 부모님(보호자)의 태도 - 11) 내 몸에 멍이 들거나 상처가 남을 정도로 때리셨다

(단위 : %)													
	사례수 (명)	전혀 그렇지 않다		그렇지 않다		그렇다		매우 그렇다		무응답		평균	표준편차
		사례수	%	사례수	%	사례수	%	사례수	%	사례수	%		
■ 전체 ■	(2,522)	(1,713)	67.9	(520)	20.6	(205)	8.1	(83)	3.3	(1)	0.0	1.47	0.780
성별													
남자	(1,278)	(858)	67.2	(274)	21.5	(110)	8.6	(35)	2.7	(0)	0.0	1.47	0.766
여자	(1,244)	(855)	68.7	(246)	19.7	(95)	7.6	(48)	3.8	(1)	0.1	1.47	0.795
연령대													
만9세~12세	(52)	(43)	82.6	(8)	15.1	(1)	2.3	(0)	0.0	(0)	0.0	1.20	0.456
만13세~15세	(437)	(318)	72.9	(80)	18.4	(29)	6.5	(10)	2.3	(0)	0.0	1.38	0.709
만16세~18세	(1,793)	(1,212)	67.6	(374)	20.8	(148)	8.3	(58)	3.2	(1)	0.1	1.47	0.781
만19세 이상	(240)	(140)	58.4	(58)	24.2	(27)	11.2	(15)	6.3	(0)	0.0	1.65	0.911
학교 중단기간													
0~6개월 미만	(466)	(308)	66.2	(110)	23.6	(32)	6.8	(16)	3.4	(0)	0.0	1.47	0.769
6개월 이상~1년 미만	(467)	(335)	71.8	(83)	17.7	(37)	8.0	(11)	2.3	(1)	0.3	1.41	0.734
1년 이상~2년 미만	(677)	(471)	69.7	(138)	20.4	(46)	6.8	(21)	3.2	(0)	0.0	1.43	0.757
2년 이상	(912)	(598)	65.6	(189)	20.7	(90)	9.8	(35)	3.9	(0)	0.0	1.52	0.823
학업중단 시 학교성적													
상	(562)	(417)	74.2	(84)	15.0	(35)	6.3	(26)	4.6	(0)	0.0	1.41	0.803
중	(623)	(436)	70.0	(124)	19.9	(49)	7.9	(12)	2.0	(1)	0.2	1.42	0.723
하	(1,337)	(861)	64.4	(312)	23.3	(120)	9.0	(45)	3.3	(0)	0.0	1.51	0.794
가정의 경제수준													
상	(210)	(161)	76.6	(24)	11.4	(12)	5.8	(13)	6.3	(0)	0.0	1.42	0.859
중	(1,946)	(1,344)	69.1	(415)	21.3	(143)	7.3	(43)	2.2	(1)	0.1	1.43	0.724
하	(366)	(208)	56.9	(81)	22.2	(50)	13.6	(27)	7.3	(0)	0.0	1.71	0.957
학업중단학교 지역규모													
대도시	(993)	(679)	68.4	(192)	19.3	(89)	9.0	(33)	3.3	(0)	0.0	1.47	0.794
중소도시	(1,267)	(852)	67.2	(275)	21.7	(100)	7.9	(40)	3.2	(0)	0.0	1.47	0.773
읍면리지역	(252)	(176)	69.9	(50)	19.9	(15)	6.0	(9)	3.8	(1)	0.5	1.43	0.772
무응답	(9)	(6)	67.4	(2)	27.0	(0)	5.6	(0)	0.0	(0)	0.0	1.38	0.626
응답자 유형													
일반	(2,023)	(1,413)	69.9	(391)	19.4	(158)	7.8	(59)	2.9	(1)	0.1	1.44	0.760
비행	(499)	(300)	60.1	(128)	25.7	(47)	9.4	(24)	4.8	(0)	0.0	1.59	0.848
기관유형													
학교밖청소년지원센터	(1,500)	(1,049)	69.9	(304)	20.3	(111)	7.4	(35)	2.3	(1)	0.1	1.42	0.729
내일이룸학교	(20)	(13)	67.1	(5)	24.4	(1)	6.1	(0)	2.4	(0)	0.0	1.44	0.736
단기쉼터	(39)	(11)	29.1	(10)	26.6	(8)	20.3	(9)	24.1	(0)	0.0	2.39	1.156
이동쉼터	(68)	(29)	43.5	(19)	27.4	(12)	17.7	(8)	11.3	(0)	0.0	1.97	1.039
미인가대안학교	(396)	(310)	78.2	(54)	13.6	(26)	6.5	(7)	1.7	(0)	0.0	1.32	0.670
보호관찰소	(424)	(262)	61.7	(107)	25.3	(36)	8.6	(19)	4.4	(0)	0.0	1.56	0.828
소년원	(75)	(39)	51.5	(21)	27.9	(10)	13.7	(5)	7.0	(0)	0.0	1.76	0.941
검정고시장	(663)	(508)	76.6	(106)	16.0	(38)	5.7	(11)	1.7	(0)	0.0	1.32	0.659

주) 1. 사례수 30 미만은 해석 시 주의를 요함.

2. 검정고시장을 제외한 나머지 기관별 응답 수는 가중치를 적용하여 산출한 값이므로 실제 응답 수와 차이가 있어 해석 시 주의를 요함.

3. 응답자 유형 중 '일반'은 학교밖청소년지원센터, 내일이룸학교, 단기쉼터, 이동쉼터, 미인가대안학교이며 '비행'은 보호관찰소, 소년원 응답자 임.

4. 검정고시장은 가중치부여를 하지 않아 별도로 표기하였으며, 총 사례수(2,522)에 포함하지 않았음.

[표 25] 문6. 학업중단 시 부모님(보호자)의 태도 - 12) 나에게 심한 말이나 욕설을 하셨다

(단위 : %)													
	사례수 (명)	전혀 그렇지 않다		그렇지 않다		그렇다		매우 그렇다		무응답		평균	표준편차
		사례수	%	사례수	%	사례수	%	사례수	%	사례수	%		
■ 전체 ■	(2,522)	(1,392)	55.2	(621)	24.6	(351)	13.9	(157)	6.2	(1)	0.0	1.71	0.926
성별													
남자	(1,278)	(724)	56.7	(329)	25.7	(157)	12.3	(68)	5.3	(0)	0.0	1.66	0.888
여자	(1,244)	(668)	53.7	(292)	23.4	(194)	15.6	(89)	7.2	(1)	0.1	1.76	0.962
연령대													
만9세~12세	(52)	(45)	85.1	(6)	12.3	(1)	2.6	(0)	0.0	(0)	0.0	1.17	0.446
만13세~15세	(437)	(270)	61.7	(109)	24.8	(43)	9.8	(16)	3.7	(0)	0.0	1.55	0.816
만16세~18세	(1,793)	(969)	54.1	(441)	24.6	(264)	14.7	(117)	6.5	(1)	0.1	1.74	0.939
만19세 이상	(240)	(108)	45.2	(65)	27.1	(43)	17.8	(24)	9.9	(0)	0.0	1.92	1.012
학교 중단기간													
0~6개월 미만	(466)	(255)	54.7	(124)	26.6	(54)	11.6	(33)	7.1	(0)	0.0	1.71	0.931
6개월 이상~1년 미만	(467)	(265)	56.6	(105)	22.4	(72)	15.4	(25)	5.3	(1)	0.3	1.69	0.918
1년 이상~2년 미만	(677)	(387)	57.3	(164)	24.3	(86)	12.7	(39)	5.8	(0)	0.0	1.67	0.907
2년 이상	(912)	(485)	53.2	(228)	25.0	(139)	15.2	(60)	6.6	(0)	0.0	1.75	0.942
학업중단 시 학교성적													
상	(562)	(358)	63.8	(108)	19.3	(57)	10.2	(38)	6.8	(0)	0.0	1.60	0.922
중	(623)	(375)	60.1	(143)	23.0	(80)	12.8	(24)	3.9	(1)	0.2	1.60	0.854
하	(1,337)	(659)	49.3	(369)	27.6	(214)	16.0	(95)	7.1	(0)	0.0	1.81	0.950
가정의 경제수준													
상	(210)	(145)	68.7	(22)	10.5	(26)	12.3	(18)	8.6	(0)	0.0	1.61	1.002
중	(1,946)	(1,097)	56.4	(508)	26.1	(256)	13.1	(84)	4.3	(1)	0.1	1.65	0.865
하	(366)	(150)	41.2	(91)	24.8	(69)	19.0	(55)	15.1	(0)	0.0	2.08	1.096
학업중단학교 지역규모													
대도시	(993)	(555)	55.9	(222)	22.4	(143)	14.4	(73)	7.3	(0)	0.0	1.73	0.962
중소도시	(1,267)	(697)	55.0	(333)	26.3	(167)	13.2	(70)	5.5	(0)	0.0	1.69	0.899
읍면리지역	(252)	(135)	53.4	(62)	24.8	(39)	15.6	(15)	5.8	(1)	0.5	1.74	0.927
무응답	(9)	(5)	54.0	(3)	32.6	(1)	13.5	(0)	0.0	(0)	0.0	1.60	0.759
응답자 유형													
일반	(2,023)	(1,142)	56.5	(481)	23.8	(275)	13.6	(123)	6.1	(1)	0.1	1.69	0.923
비행	(499)	(250)	50.1	(140)	27.9	(76)	15.2	(34)	6.8	(0)	0.0	1.79	0.938
기관유형													
학교밖청소년지원센터	(1,500)	(818)	54.5	(391)	26.1	(203)	13.6	(86)	5.7	(1)	0.1	1.70	0.908
내일이룸학교	(20)	(10)	51.2	(3)	17.1	(5)	23.2	(2)	8.5	(0)	0.0	1.89	1.063
단기쉼터	(39)	(8)	20.3	(9)	22.8	(11)	27.8	(11)	29.1	(0)	0.0	2.66	1.115
이동쉼터	(68)	(24)	35.5	(13)	19.4	(19)	27.4	(12)	17.7	(0)	0.0	2.27	1.132
미인가대안학교	(396)	(282)	71.1	(65)	16.3	(38)	9.5	(12)	3.1	(0)	0.0	1.45	0.789
보호관찰소	(424)	(218)	51.4	(116)	27.3	(64)	15.0	(27)	6.4	(0)	0.0	1.76	0.930
소년원	(75)	(32)	43.0	(24)	31.7	(12)	16.3	(7)	9.0	(0)	0.0	1.91	0.979
검정고시장	(663)	(446)	67.3	(130)	19.6	(60)	9.0	(26)	3.9	(1)	0.2	1.50	0.817

주) 1. 사례수 30 미만은 해석 시 주의를 요함.

2. 검정고시장을 제외한 나머지 기관별 응답 수는 가중치를 적용하여 산출한 값이므로 실제 응답 수와 차이가 있어 해석 시 주의를 요함.

3. 응답자 유형 중 '일반'은 학교밖청소년지원센터, 내일이룸학교, 단기쉼터, 이동쉼터, 미인가대안학교이며 '비행'은 보호관찰소, 소년원 응답자 임.

4. 검정고시장은 가중치부여를 하지 않아 별도로 표기하였으며, 총 사례수(2,522)에 포함하지 않았음.

[표 26] 문7. 학업중단 시 학업속려제 참여여부

(단위 : %)

	사례수 (명)	참여하였다		참여하지 않았다	
		사례수	%	사례수	%
■ 전체 ■	(2,522)	(757)	30.0	(1,765)	70.0
성별					
남자	(1,278)	(339)	26.5	(939)	73.5
여자	(1,244)	(419)	33.6	(826)	66.4
연령대					
만9세~12세	(52)	(2)	4.6	(50)	95.4
만13세~15세	(437)	(91)	20.9	(346)	79.1
만16세~18세	(1,793)	(608)	33.9	(1,184)	66.1
만19세 이상	(240)	(56)	23.1	(184)	76.9
학교 중단기간					
0~6개월 미만	(466)	(181)	38.8	(285)	61.2
6개월 이상~1년 미만	(467)	(187)	40.1	(280)	59.9
1년 이상~2년 미만	(677)	(213)	31.5	(463)	68.5
2년 이상	(912)	(176)	19.3	(736)	80.7
학업중단 시 학교성적					
상	(562)	(166)	29.5	(396)	70.5
중	(623)	(163)	26.2	(460)	73.8
하	(1,337)	(428)	32.0	(909)	68.0
가정의 경제수준					
상	(210)	(51)	24.2	(160)	75.8
중	(1,946)	(594)	30.5	(1,352)	69.5
하	(366)	(113)	30.8	(253)	69.2
학업중단학교 지역규모					
대도시	(993)	(289)	29.1	(704)	70.9
중소도시	(1,267)	(396)	31.2	(872)	68.8
읍면리지역	(252)	(71)	28.1	(182)	71.9
무응답	(9)	(1)	13.5	(8)	86.5
응답자 유형					
일반	(2,023)	(610)	30.2	(1,413)	69.8
비행	(499)	(147)	29.5	(352)	70.5
기관유형					
학교밖청소년지원센터	(1,500)	(534)	35.6	(967)	64.4
내일이룸학교	(20)	(7)	35.4	(13)	64.6
단기쉼터	(39)	(8)	20.3	(31)	79.7
이동쉼터	(68)	(20)	29.0	(48)	71.0
미인가대안학교	(396)	(42)	10.5	(354)	89.5
보호관찰소	(424)	(128)	30.2	(296)	69.8
소년원	(75)	(19)	25.6	(56)	74.4
검정고시장	(663)	(169)	25.5	(494)	74.5

주) 1. 사례수 30 미만은 해석 시 주의를 요함.

2. 검정고시장을 제외한 나머지 기관별 응답 수는 가중치를 적용하여 산출한 값이므로 실제 응답 수와 차이가 있어 해석 시 주의를 요함.

3. 응답자 유형 중 '일반'은 학교밖청소년지원센터, 내일이룸학교, 단기쉼터, 이동쉼터, 미인가대안학교이며 '비행'은 보호관찰소, 소년원 응답자 임.

4. 검정고시장은 가중치부여를 하지 않아 별도로 표기하였으며, 총 사례수(2,522)에 포함하지 않았음.

[표 27] 문7-1. 학업중단속려제 시 상담을 받았던 기관 (복수응답)

(단위 : %)

	사례수 (명)	Wee클래스		Wee센터		청소년상담 복지센터		학교밖청소년 지원센터 꿈드림		기타		모름/무응답	
		사례수	%	사례수	%	사례수	%	사례수	%	사례수	%	사례수	%
■ 전체 ■	(757)	(387)	51.1	(70)	9.2	(124)	16.3	(219)	28.9	(40)	5.2	(0)	0.0
성별													
남자	(339)	(171)	50.3	(34)	9.9	(64)	19.0	(83)	24.4	(15)	4.5	(0)	0.0
여자	(419)	(216)	51.7	(36)	8.6	(59)	14.1	(136)	32.6	(24)	5.8	(0)	0.1
연령대													
만9세~12세	(2)	(1)	50.0	(0)	0.0	(0)	0.0	(1)	50.0	(0)	0.0	(0)	0.0
만13세~15세	(91)	(45)	49.5	(9)	10.0	(13)	14.3	(35)	38.7	(5)	5.3	(0)	0.0
만16세~18세	(608)	(313)	51.5	(55)	9.1	(96)	15.9	(166)	27.4	(32)	5.3	(0)	0.0
만19세 이상	(56)	(28)	49.7	(5)	9.1	(14)	25.4	(16)	29.4	(3)	4.8	(0)	0.4
학교 중단기간													
0~6개월 미만	(181)	(86)	47.4	(18)	9.8	(29)	15.8	(56)	30.9	(12)	6.6	(0)	0.0
6개월 이상~1년 미만	(187)	(94)	50.5	(16)	8.3	(29)	15.4	(51)	27.2	(11)	6.0	(0)	0.0
1년 이상~2년 미만	(213)	(117)	54.9	(22)	10.1	(32)	15.1	(58)	27.1	(10)	4.8	(0)	0.0
2년 이상	(176)	(90)	50.9	(15)	8.4	(34)	19.4	(55)	31.1	(6)	3.6	(0)	0.1
학업중단 시 학교성적													
상	(166)	(80)	48.0	(17)	10.2	(22)	13.0	(54)	32.5	(11)	6.6	(0)	0.0
중	(163)	(84)	51.5	(16)	10.0	(31)	19.0	(46)	28.0	(10)	5.9	(0)	0.0
하	(428)	(223)	52.1	(36)	8.5	(71)	16.6	(120)	27.9	(19)	4.5	(0)	0.1
가정의 경제수준													
상	(51)	(29)	56.3	(3)	5.7	(13)	24.8	(10)	20.3	(3)	5.3	(0)	0.0
중	(594)	(296)	49.8	(58)	9.8	(92)	15.5	(176)	29.7	(34)	5.7	(0)	0.0
하	(113)	(63)	55.5	(8)	7.4	(19)	17.0	(33)	28.9	(3)	2.6	(0)	0.2
학업중단학교 지역규모													
대도시	(289)	(170)	58.7	(14)	4.8	(35)	12.2	(82)	28.4	(15)	5.0	(0)	0.0
중소도시	(396)	(191)	48.3	(46)	11.7	(69)	17.4	(108)	27.3	(20)	5.2	(0)	0.0
읍면리지역	(71)	(26)	36.6	(9)	13.4	(18)	25.7	(29)	41.0	(5)	6.4	(0)	0.3
무응답	(1)	(0)	0.0	(0)	0.0	(1)	100.0	(0)	0.0	(0)	0.0	(0)	0.0
응답자 유형													
일반	(610)	(297)	48.7	(60)	9.8	(97)	15.9	(188)	30.8	(35)	5.7	(0)	0.0
비행	(147)	(90)	60.9	(10)	6.5	(27)	18.2	(31)	21.3	(5)	3.4	(0)	0.0
기관유형													
학교밖청소년지원센터	(534)	(251)	47.1	(56)	10.5	(85)	15.9	(172)	32.3	(29)	5.4	(0)	0.0
내일이룸학교	(7)	(4)	51.7	(0)	0.0	(1)	17.2	(1)	20.7	(0)	6.9	(0)	3.4
단기쉼터	(8)	(5)	68.8	(0)	6.3	(1)	18.8	(2)	31.3	(0)	6.3	(0)	0.0
이동쉼터	(20)	(15)	77.8	(3)	16.7	(1)	5.6	(2)	11.1	(2)	11.1	(0)	0.0
미인가대안학교	(42)	(22)	51.6	(0)	0.0	(8)	19.4	(9)	22.6	(3)	6.5	(0)	0.0
보호관찰소	(128)	(76)	59.3	(8)	6.5	(25)	19.5	(29)	22.8	(4)	3.3	(0)	0.0
소년원	(19)	(14)	71.6	(1)	6.8	(2)	9.1	(2)	11.4	(1)	4.5	(0)	0.0
검정고시장	(169)	(87)	51.5	(19)	11.2	(25)	14.8	(35)	20.7	(9)	5.3	(0)	0.0

주) 1. 사례수 30 미만은 해석 시 주의를 요함.

2. 검정고시장을 제외한 나머지 기관별 응답 수는 가중치를 적용하여 산출한 값이므로 실제 응답 수와 차이가 있어 해석 시 주의를 요함.

3. 응답자 유형 중 '일반'은 학교밖청소년지원센터, 내일이룸학교, 단기쉼터, 이동쉼터, 미인가대안학교이며 '비행'은 보호관찰소, 소년원 응답자 임.

4. 검정고시장은 가중치부여를 하지 않아 별도로 표기하였으며, 총 사례수(2,522)에 포함하지 않았음.

[표 28] 문7-2. 학교밖청소년지원센터 꿈드림으로 연계를 위한 개인정보 제공 동의여부

(단위 : %)

	사례수 (명)	동의하였다		동의하지 않았다		잘 모르겠다		모름/무응답	
		사례수	%	사례수	%	사례수	%	사례수	%
■ 전체 ■	(757)	(380)	50.2	(62)	8.2	(313)	41.3	(2)	0.3
성별									
남자	(339)	(157)	46.4	(40)	11.8	(142)	41.9	(0)	0.0
여자	(419)	(223)	53.3	(22)	5.3	(171)	40.8	(2)	0.6
연령대									
만9세~12세	(2)	(0)	0.0	(1)	50.0	(1)	50.0	(0)	0.0
만13세~15세	(91)	(50)	54.5	(2)	2.5	(39)	43.0	(0)	0.0
만16세~18세	(608)	(305)	50.1	(53)	8.7	(248)	40.8	(2)	0.4
만19세 이상	(56)	(26)	46.3	(6)	10.6	(24)	43.1	(0)	0.0
학교 중단기간									
0~6개월 미만	(181)	(102)	56.5	(7)	4.1	(70)	38.7	(1)	0.7
6개월 이상~1년 미만	(187)	(92)	49.2	(16)	8.3	(79)	42.5	(0)	0.0
1년 이상~2년 미만	(213)	(108)	50.5	(20)	9.3	(86)	40.2	(0)	0.0
2년 이상	(176)	(78)	44.4	(19)	10.9	(77)	44.0	(1)	0.7
학업중단 시 학교성적									
상	(166)	(93)	56.0	(16)	9.8	(57)	34.2	(0)	0.0
중	(163)	(94)	57.6	(5)	2.8	(65)	39.6	(0)	0.0
하	(428)	(193)	45.2	(41)	9.6	(191)	44.7	(2)	0.6
가정의 경제수준									
상	(51)	(25)	48.7	(8)	15.2	(18)	36.1	(0)	0.0
중	(594)	(310)	52.2	(41)	7.0	(240)	40.5	(2)	0.4
하	(113)	(46)	40.7	(13)	11.4	(54)	48.0	(0)	0.0
학업중단학교 지역규모									
대도시	(289)	(140)	48.3	(23)	7.9	(127)	43.9	(0)	0.0
중소도시	(396)	(201)	50.7	(35)	8.8	(160)	40.5	(0)	0.0
읍면리지역	(71)	(39)	54.8	(4)	6.2	(25)	35.6	(2)	3.4
무응답	(1)	(1)	100.0	(0)	0.0	(0)	0.0	(0)	0.0
응답자 유형									
일반	(610)	(322)	52.8	(45)	7.3	(241)	39.5	(2)	0.4
비행	(147)	(58)	39.6	(17)	11.8	(72)	48.6	(0)	0.0
기관유형									
학교밖청소년지원센터	(534)	(299)	56.1	(32)	6.1	(200)	37.4	(2)	0.4
내일이룸학교	(7)	(1)	20.7	(1)	13.8	(5)	65.5	(0)	0.0
단기쉼터	(8)	(2)	25.0	(3)	43.8	(2)	31.3	(0)	0.0
이동쉼터	(20)	(3)	16.7	(1)	5.6	(15)	77.8	(0)	0.0
미인가대안학교	(42)	(16)	38.7	(7)	16.1	(19)	45.2	(0)	0.0
보호관찰소	(128)	(54)	42.3	(15)	11.4	(59)	46.3	(0)	0.0
소년원	(19)	(4)	21.6	(3)	14.8	(12)	63.6	(0)	0.0
검정고시장	(169)	(47)	27.8	(26)	15.4	(96)	56.8	(0)	0.0

주) 1. 사례수 30 미만은 해석 시 주의를 요함.

2. 검정고시장을 제외한 나머지 기관별 응답 수는 가중치를 적용하여 산출한 값이므로 실제 응답 수와 차이가 있어 해석 시 주의를 요함.

3. 응답자 유형 중 '일반'은 학교밖청소년지원센터, 내일이룸학교, 단기쉼터, 이동쉼터, 미인가대안학교이며 '비행'은 보호관찰소, 소년원 응답자 임.

4. 검정고시장은 가중치부여를 하지 않아 별도로 표기하였으며, 총 사례수(2,522)에 포함하지 않았음.

[표 29] 문7-3. 개인정보 제공에 동의하지 않은 이유 (복수응답)

(단위 : %)

	사례수 (명)	개인정보 동의에 대한 이야기를 들은 적이 없어서	도움이 필요 없어서	그 기관이 어떤 도움을 주는지 잘 몰라서	귀찮을 것 같아서	내 정보가 밖으로 나가는 게 싫어서	별로 도움이 될 것 같지 않아서	기타	모름/무응답								
	사례수	%	사례수	%	사례수	%	사례수	%	사례수	%	사례수	%	사례수	%	사례수	%	
■ 전체 ■	(62)	(17)	27.2	(12)	20.2	(12)	19.6	(7)	12.0	(1)	1.7	(9)	15.2	(3)	5.3	(1)	2.0
성별																	
남자	(40)	(7)	18.7	(10)	25.0	(9)	22.7	(4)	10.4	(0)	0.0	(6)	15.0	(3)	8.2	(1)	2.6
여자	(22)	(9)	42.5	(3)	11.4	(3)	14.0	(3)	14.7	(1)	4.7	(3)	15.6	(0)	0.0	(0)	1.0
연령대																	
만9세~12세	(1)	(0)	0.0	(0)	0.0	(1)	100.0	(0)	0.0	(0)	0.0	(0)	0.0	(0)	0.0	(0)	0.0
만13세~15세	(2)	(1)	59.1	(0)	9.6	(0)	21.7	(0)	9.6	(0)	0.0	(0)	0.0	(0)	0.0	(0)	0.0
만16세~18세	(53)	(13)	24.9	(11)	21.0	(10)	18.9	(7)	12.7	(1)	2.0	(9)	17.4	(3)	6.2	(0)	0.4
만19세 이상	(6)	(2)	40.8	(1)	20.4	(0)	8.4	(0)	8.4	(0)	0.0	(0)	4.1	(0)	0.0	(1)	17.8
학교 중단기간																	
0~6개월 미만	(7)	(1)	16.1	(3)	37.6	(2)	20.7	(1)	16.1	(0)	0.0	(0)	0.0	(1)	9.6	(0)	0.0
6개월 이상~1년 미만	(16)	(8)	53.8	(1)	8.1	(3)	16.9	(1)	6.7	(1)	6.7	(1)	7.7	(0)	0.0	(1)	6.7
1년 이상~2년 미만	(20)	(5)	24.2	(6)	29.5	(3)	16.8	(3)	15.4	(0)	0.0	(3)	16.3	(0)	0.0	(0)	0.0
2년 이상	(19)	(3)	13.0	(3)	13.6	(5)	24.3	(2)	11.1	(0)	0.0	(5)	26.0	(3)	13.2	(0)	1.1
학업중단 시 학교성적																	
상	(16)	(7)	43.4	(1)	7.3	(3)	17.7	(3)	17.7	(0)	0.0	(1)	6.4	(1)	7.3	(0)	0.0
중	(5)	(0)	0.0	(0)	10.8	(3)	63.2	(0)	0.0	(0)	0.0	(1)	26.1	(0)	0.0	(0)	0.0
하	(41)	(10)	23.8	(11)	26.3	(6)	15.5	(5)	11.0	(1)	2.5	(7)	17.5	(2)	5.0	(1)	3.1
가정의 경제수준																	
상	(8)	(1)	18.3	(0)	6.4	(1)	12.6	(0)	0.0	(0)	0.0	(2)	30.9	(1)	15.5	(1)	16.3
중	(41)	(11)	26.1	(10)	25.2	(8)	18.7	(7)	17.4	(1)	2.5	(5)	11.0	(2)	3.8	(0)	0.0
하	(13)	(5)	36.1	(2)	12.2	(3)	26.8	(0)	1.7	(0)	0.0	(2)	19.3	(0)	3.9	(0)	0.0
학업중단학교 지역규모																	
대도시	(23)	(7)	31.4	(4)	16.7	(4)	17.1	(3)	11.5	(0)	0.0	(5)	23.2	(0)	1.0	(0)	1.0
중소도시	(35)	(9)	24.5	(9)	24.9	(7)	20.7	(5)	13.1	(1)	3.0	(3)	7.7	(3)	7.3	(1)	3.0
읍면리지역	(4)	(1)	27.3	(0)	0.0	(1)	23.8	(0)	5.0	(0)	0.0	(1)	32.7	(0)	11.3	(0)	0.0
응답자 유형																	
일반	(45)	(16)	35.0	(6)	12.5	(10)	21.6	(5)	11.9	(0)	0.0	(5)	12.2	(3)	6.8	(0)	0.0
비행	(17)	(1)	7.2	(7)	39.6	(3)	14.5	(2)	12.2	(1)	6.0	(4)	22.9	(0)	1.3	(1)	7.2
기관유형																	
학교밖청소년지원센터	(32)	(13)	40.7	(2)	7.4	(7)	22.2	(5)	14.8	(0)	0.0	(4)	11.1	(1)	3.7	(0)	0.0
내일이룸학교	(1)	(0)	0.0	(0)	0.0	(0)	50.0	(0)	0.0	(0)	0.0	(0)	50.0	(0)	0.0	(0)	0.0
단기쉼터	(3)	(0)	0.0	(0)	14.3	(2)	57.1	(0)	14.3	(0)	0.0	(0)	0.0	(0)	14.3	(0)	0.0
이동쉼터	(1)	(1)	100.0	(0)	0.0	(0)	0.0	(0)	0.0	(0)	0.0	(0)	0.0	(0)	0.0	(0)	0.0
미인가대안학교	(7)	(1)	20.0	(3)	40.0	(0)	0.0	(0)	0.0	(0)	0.0	(1)	20.0	(1)	20.0	(0)	0.0
보호관찰소	(15)	(1)	7.1	(6)	42.9	(2)	14.3	(1)	7.1	(1)	7.1	(3)	21.4	(0)	0.0	(1)	7.1
소년원	(3)	(0)	7.7	(1)	23.1	(0)	15.4	(1)	38.5	(0)	0.0	(1)	30.8	(0)	7.7	(0)	7.7
검정고시장	(26)	(4)	15.4	(9)	34.6	(2)	7.7	(6)	23.1	(1)	3.8	(3)	11.5	(0)	0.0	(1)	3.8

주) 1. 사례수 30 미만은 해석 시 주의를 요함.

2. 검정고시장을 제외한 나머지 기관별 응답 수는 가중치를 적용하여 산출한 값이므로 실제 응답 수와 차이가 있어 해석 시 주의를 요함.

3. 응답자 유형 중 '일반'은 학교밖청소년지원센터, 내일이룸학교, 단기쉼터, 이동쉼터, 미인가대안학교이며 '비행'은 보호관찰소, 소년원 응답자 임.

4. 검정고시장은 가중치부여를 하지 않아 별도로 표기하였으며, 총 사례수(2,522)에 포함하지 않았음.

[표 30] 문8. 학교를 그만두기 전 학교생활 (종합)

(단위 : %)

	사례수 (명)	교사관계		친구관계		학교생활		전체	
		평균	표준편차	평균	표준편차	평균	표준편차	평균	표준편차
■ 전체 ■	(2,522)	2.57	0.876	2.87	0.853	2.46	0.844	2.63	0.627
성별									
남자	(1,278)	2.65	0.869	2.95	0.822	2.35	0.835	2.65	0.629
여자	(1,244)	2.49	0.876	2.80	0.877	2.57	0.839	2.62	0.625
연령대									
만9세~12세	(52)	2.86	0.951	3.18	0.775	2.94	0.621	3.00	0.628
만13세~15세	(437)	2.56	0.848	2.86	0.829	2.64	0.825	2.69	0.609
만16세~18세	(1,793)	2.58	0.873	2.89	0.845	2.42	0.847	2.63	0.620
만19세 이상	(240)	2.48	0.922	2.71	0.938	2.29	0.811	2.50	0.668
학교 중단기간									
0~6개월 미만	(466)	2.62	0.873	2.89	0.852	2.51	0.839	2.67	0.600
6개월 이상~1년 미만	(467)	2.62	0.842	2.99	0.782	2.47	0.849	2.70	0.572
1년 이상~2년 미만	(677)	2.54	0.894	2.81	0.878	2.42	0.851	2.59	0.638
2년 이상	(912)	2.55	0.880	2.85	0.863	2.45	0.838	2.62	0.656
학업중단 시 학교성적									
상	(562)	2.71	0.921	2.94	0.882	3.07	0.781	2.90	0.645
중	(623)	2.63	0.871	2.86	0.849	2.69	0.731	2.73	0.625
하	(1,337)	2.49	0.849	2.85	0.841	2.09	0.721	2.48	0.570
가정의 경제수준									
상	(210)	2.82	0.918	3.12	0.895	2.62	0.931	2.85	0.705
중	(1,946)	2.57	0.862	2.88	0.831	2.46	0.831	2.64	0.603
하	(366)	2.47	0.901	2.70	0.903	2.32	0.841	2.50	0.665
학업중단학교 지역규모									
대도시	(993)	2.56	0.869	2.85	0.877	2.43	0.863	2.61	0.638
중소도시	(1,267)	2.58	0.888	2.89	0.834	2.46	0.825	2.64	0.615
읍면리지역	(252)	2.59	0.849	2.88	0.841	2.52	0.863	2.66	0.643
무응답	(9)	2.51	0.696	2.64	0.967	2.90	0.663	2.68	0.641
응답자 유형									
일반	(2,023)	2.57	0.880	2.84	0.877	2.52	0.847	2.65	0.641
비행	(499)	2.58	0.860	2.99	0.735	2.18	0.770	2.58	0.562
기관유형									
학교밖청소년지원센터	(1,500)	2.55	0.881	2.80	0.890	2.48	0.843	2.61	0.640
내일이룸학교	(20)	2.26	0.850	2.91	0.806	2.13	0.819	2.43	0.562
단기쉼터	(39)	2.37	0.927	2.81	0.895	2.25	0.913	2.48	0.685
이동쉼터	(68)	2.46	0.885	2.84	0.833	2.28	0.842	2.53	0.620
미인가대안학교	(396)	2.72	0.856	3.02	0.815	2.77	0.808	2.84	0.614
보호관찰소	(424)	2.57	0.859	2.97	0.725	2.19	0.758	2.58	0.553
소년원	(75)	2.65	0.868	3.09	0.781	2.08	0.832	2.61	0.616
검정고시장	(663)	2.68	0.927	3.08	0.865	2.64	0.909	2.80	0.677

주) 1. 사례수 30 미만은 해석 시 주의를 요함.

2. 검정고시장을 제외한 나머지 기관별 응답 수는 가중치를 적용하여 산출한 값이므로 실제 응답 수와 차이가 있어 해석 시 주의를 요함.

3. 응답자 유형 중 ‘일반’은 학교밖청소년지원센터, 내일이룸학교, 단기쉼터, 이동쉼터, 미인가대안학교이며 ‘비행’은 보호관찰소, 소년원 응답자 임.

4. 검정고시장은 가중치부여를 하지 않아 별도로 표기하였으며, 총 사례수(2,522)에 포함하지 않았음.

[표 31] 문8. 학교를 그만두기 전 학교생활 - 1) 학교에 나를 이해하고 인정해 주시는 선생님이 계셨다.

(단위 : %)											
	사례수 (명)	전혀 그렇지 않다		그렇지 않다		그렇다		매우 그렇다		평균	표준편차
		사례수	%	사례수	%	사례수	%	사례수	%		
■ 전체 ■	(2,522)	(336)	13.3	(560)	22.2	(1,160)	46.0	(467)	18.5	2.70	0.921
성별											
남자	(1,278)	(151)	11.8	(255)	19.9	(601)	47.1	(270)	21.2	2.78	0.914
여자	(1,244)	(185)	14.8	(305)	24.5	(558)	44.9	(196)	15.8	2.62	0.922
연령대											
만9세~12세	(52)	(4)	7.4	(8)	15.1	(23)	43.7	(18)	33.7	3.04	0.894
만13세~15세	(437)	(53)	12.2	(98)	22.5	(207)	47.3	(79)	18.0	2.71	0.901
만16세~18세	(1,793)	(235)	13.1	(394)	22.0	(834)	46.5	(329)	18.4	2.70	0.916
만19세 이상	(240)	(43)	18.1	(59)	24.7	(96)	40.0	(41)	17.2	2.56	0.978
학교 중단기간											
0~6개월 미만	(466)	(58)	12.4	(96)	20.6	(224)	48.1	(89)	19.0	2.74	0.907
6개월 이상~1년 미만	(467)	(53)	11.3	(96)	20.5	(237)	50.7	(82)	17.6	2.75	0.877
1년 이상~2년 미만	(677)	(100)	14.8	(153)	22.6	(302)	44.6	(122)	18.0	2.66	0.939
2년 이상	(912)	(125)	13.7	(216)	23.6	(397)	43.5	(174)	19.1	2.68	0.936
학업중단 시 학교성적											
상	(562)	(73)	13.1	(87)	15.5	(243)	43.2	(158)	28.2	2.87	0.972
중	(623)	(74)	11.8	(130)	20.8	(289)	46.4	(131)	21.0	2.77	0.915
하	(1,337)	(189)	14.1	(343)	25.7	(628)	47.0	(178)	13.3	2.59	0.888
가정의 경제수준											
상	(210)	(25)	12.0	(25)	12.1	(90)	42.6	(70)	33.3	2.97	0.968
중	(1,946)	(242)	12.4	(448)	23.0	(918)	47.2	(338)	17.4	2.69	0.899
하	(366)	(69)	18.8	(86)	23.6	(152)	41.6	(59)	16.0	2.55	0.973
학업중단학교 지역규모											
대도시	(993)	(130)	13.1	(233)	23.4	(452)	45.5	(178)	17.9	2.68	0.916
중소도시	(1,267)	(176)	13.9	(270)	21.3	(581)	45.8	(240)	19.0	2.70	0.932
읍면리지역	(252)	(29)	11.5	(54)	21.3	(122)	48.5	(47)	18.7	2.74	0.894
무응답	(9)	(0)	0.0	(4)	40.5	(4)	46.0	(1)	13.5	2.73	0.725
응답자 유형											
일반	(2,023)	(262)	12.9	(461)	22.8	(902)	44.6	(398)	19.7	2.71	0.927
비행	(499)	(74)	14.8	(99)	19.8	(258)	51.6	(69)	13.7	2.64	0.896
기관유형											
학교밖청소년지원센터	(1,500)	(203)	13.6	(342)	22.8	(682)	45.5	(273)	18.2	2.68	0.923
내일이룸학교	(20)	(5)	23.2	(6)	30.5	(8)	39.0	(1)	7.3	2.30	0.930
단기쉼터	(39)	(9)	24.1	(7)	19.0	(18)	46.8	(4)	10.1	2.43	0.976
이동쉼터	(68)	(12)	17.7	(22)	32.3	(23)	33.9	(11)	16.1	2.48	0.970
미인가대안학교	(396)	(32)	8.2	(84)	21.1	(171)	43.2	(109)	27.6	2.90	0.897
보호관찰소	(424)	(64)	15.0	(84)	19.9	(220)	51.8	(56)	13.3	2.63	0.894
소년원	(75)	(10)	14.0	(15)	19.5	(38)	50.3	(12)	16.3	2.69	0.911
검정고시장	(663)	(78)	11.8	(137)	20.7	(265)	40.0	(183)	27.6	2.83	0.963

주) 1. 사례수 30 미만은 해석 시 주의를 요함.

2. 검정고시장을 제외한 나머지 기관별 응답 수는 가중치를 적용하여 산출한 값이므로 실제 응답 수와 차이가 있어 해석 시 주의를 요함.

3. 응답자 유형 중 '일반'은 학교밖청소년지원센터, 내일이룸학교, 단기쉼터, 이동쉼터, 미인가대안학교이며 '비행'은 보호관찰소, 소년원 응답자 임.

4. 검정고시장은 가중치부여를 하지 않아 별도로 표기하였으며, 총 사례수(2,522)에 포함하지 않았음.

[표 32] 문8. 학교를 그만두기 전 학교생활 - 2) 학교에 내가 마음을 터놓고 이야기 할 수 있는 선생님이 계셨다.

(단위 : %)											
	사례수 (명)	전혀 그렇지 않다		그렇지 않다		그렇다		매우 그렇다		평균	표준편차
		사례수	%	사례수	%	사례수	%	사례수	%		
■ 전체 ■	(2,522)	(463)	18.4	(789)	31.3	(912)	36.2	(358)	14.2	2.46	0.949
성별											
남자	(1,278)	(203)	15.9	(371)	29.0	(505)	39.5	(199)	15.6	2.55	0.937
여자	(1,244)	(260)	20.9	(418)	33.6	(407)	32.7	(159)	12.8	2.37	0.953
연령대											
만9세~12세	(52)	(9)	17.1	(13)	24.3	(17)	31.7	(14)	26.9	2.68	1.057
만13세~15세	(437)	(84)	19.3	(139)	31.9	(164)	37.6	(49)	11.2	2.41	0.924
만16세~18세	(1,793)	(319)	17.8	(560)	31.2	(655)	36.5	(259)	14.4	2.48	0.946
만19세 이상	(240)	(51)	21.2	(77)	32.0	(76)	31.8	(36)	15.0	2.41	0.985
학교 중단기간											
0~6개월 미만	(466)	(77)	16.5	(146)	31.3	(169)	36.4	(74)	15.9	2.52	0.948
6개월 이상~1년 미만	(467)	(77)	16.5	(141)	30.2	(180)	38.5	(69)	14.8	2.52	0.937
1년 이상~2년 미만	(677)	(140)	20.8	(208)	30.8	(234)	34.6	(94)	13.8	2.42	0.968
2년 이상	(912)	(169)	18.5	(293)	32.2	(329)	36.0	(121)	13.3	2.44	0.940
학업중단 시 학교성적											
상	(562)	(100)	17.8	(145)	25.8	(204)	36.4	(113)	20.1	2.59	1.000
중	(623)	(104)	16.8	(197)	31.5	(226)	36.2	(96)	15.5	2.50	0.947
하	(1,337)	(259)	19.4	(447)	33.4	(482)	36.1	(148)	11.1	2.39	0.921
가정의 경제수준											
상	(210)	(35)	16.4	(50)	23.6	(78)	37.1	(48)	22.8	2.66	1.007
중	(1,946)	(344)	17.7	(632)	32.5	(706)	36.3	(264)	13.6	2.46	0.934
하	(366)	(85)	23.4	(107)	29.1	(128)	35.0	(46)	12.5	2.37	0.976
학업중단학교 지역규모											
대도시	(993)	(182)	18.3	(317)	31.9	(366)	36.9	(129)	13.0	2.45	0.935
중소도시	(1,267)	(233)	18.4	(385)	30.4	(458)	36.1	(191)	15.1	2.48	0.960
읍면리지역	(252)	(46)	18.2	(82)	32.7	(88)	34.9	(36)	14.2	2.45	0.949
무응답	(9)	(2)	27.0	(5)	54.0	(0)	5.6	(1)	13.5	2.06	0.986
응답자 유형											
일반	(2,023)	(381)	18.8	(647)	32.0	(697)	34.5	(297)	14.7	2.45	0.958
비행	(499)	(83)	16.5	(141)	28.3	(215)	43.1	(60)	12.0	2.51	0.907
기관유형											
학교밖청소년지원센터	(1,500)	(290)	19.3	(469)	31.3	(526)	35.1	(215)	14.4	2.44	0.959
내일이룸학교	(20)	(6)	29.3	(6)	29.3	(7)	36.6	(1)	4.9	2.17	0.932
단기쉼터	(39)	(11)	29.1	(9)	22.8	(15)	39.2	(3)	8.9	2.28	0.993
이동쉼터	(68)	(11)	16.1	(25)	37.1	(24)	35.5	(8)	11.3	2.42	0.897
미인가대안학교	(396)	(63)	16.0	(139)	35.0	(124)	31.3	(70)	17.7	2.51	0.962
보호관찰소	(424)	(72)	17.0	(122)	28.7	(182)	43.0	(48)	11.3	2.49	0.904
소년원	(75)	(11)	14.2	(19)	25.6	(33)	43.9	(12)	16.3	2.62	0.926
검정고시장	(663)	(109)	16.4	(200)	30.2	(218)	32.9	(136)	20.5	2.57	0.992

주) 1. 사례수 30 미만은 해석 시 주의를 요함.
 2. 검정고시장을 제외한 나머지 기관별 응답 수는 가중치를 적용하여 산출한 값이므로 실제 응답 수와 차이가 있어 해석 시 주의를 요함.
 3. 응답자 유형 중 '일반'은 학교밖청소년지원센터, 내일이룸학교, 단기쉼터, 이동쉼터, 미인가대안학교이며 '비행'은 보호관찰소, 소년원 응답자 임.
 4. 검정고시장은 가중치부여를 하지 않아 별도로 표기하였으며, 총 사례수(2,522)에 포함하지 않았음.

[표 33] 문8. 학교를 그만두기 전 학교생활 - 3) 학교에 내가 힘들고 어려울 때 도움을 주시는 선생님이 계셨다.

(단위 : %)

	사례수 (명)	전혀 그렇지 않다		그렇지 않다		그렇다		매우 그렇다		평균	표준편차
		사례수	%	사례수	%	사례수	%	사례수	%		
■ 전체 ■	(2,522)	(411)	16.3	(669)	26.5	(1,057)	41.9	(385)	15.3	2.56	0.937
성별											
남자	(1,278)	(180)	14.1	(320)	25.0	(561)	43.9	(217)	17.0	2.64	0.924
여자	(1,244)	(231)	18.5	(350)	28.1	(496)	39.8	(168)	13.5	2.48	0.944
연령대											
만9세~12세	(52)	(9)	17.1	(6)	12.3	(19)	36.6	(18)	34.0	2.87	1.075
만13세~15세	(437)	(68)	15.5	(122)	27.9	(184)	42.0	(64)	14.5	2.56	0.922
만16세~18세	(1,793)	(288)	16.1	(474)	26.4	(759)	42.3	(271)	15.1	2.57	0.933
만19세 이상	(240)	(45)	19.0	(67)	27.9	(95)	39.5	(33)	13.7	2.48	0.952
학교 중단기간											
0~6개월 미만	(466)	(70)	15.0	(122)	26.2	(197)	42.2	(77)	16.5	2.60	0.934
6개월 이상~1년 미만	(467)	(67)	14.2	(116)	24.9	(216)	46.3	(68)	14.6	2.61	0.903
1년 이상~2년 미만	(677)	(125)	18.5	(172)	25.4	(271)	40.1	(108)	16.0	2.54	0.970
2년 이상	(912)	(149)	16.3	(259)	28.4	(372)	40.8	(132)	14.5	2.53	0.930
학업중단 시 학교성적											
상	(562)	(87)	15.5	(134)	23.8	(223)	39.7	(118)	21.0	2.66	0.977
중	(623)	(92)	14.7	(154)	24.8	(267)	42.8	(110)	17.7	2.63	0.938
하	(1,337)	(232)	17.4	(381)	28.5	(567)	42.4	(157)	11.8	2.49	0.913
가정의 경제수준											
상	(210)	(28)	13.3	(37)	17.4	(93)	44.2	(53)	25.2	2.81	0.962
중	(1,946)	(310)	15.9	(538)	27.7	(815)	41.9	(283)	14.5	2.55	0.926
하	(366)	(73)	19.9	(95)	25.9	(149)	40.6	(50)	13.6	2.48	0.960
학업중단학교 지역규모											
대도시	(993)	(163)	16.4	(269)	27.0	(417)	42.0	(145)	14.6	2.55	0.932
중소도시	(1,267)	(209)	16.5	(327)	25.8	(531)	41.9	(200)	15.8	2.57	0.944
읍면리지역	(252)	(39)	15.3	(70)	27.6	(105)	41.6	(39)	15.4	2.57	0.929
무응답	(9)	(0)	0.0	(4)	40.5	(4)	46.0	(1)	13.5	2.73	0.725
응답자 유형											
일반	(2,023)	(332)	16.4	(556)	27.5	(814)	40.2	(320)	15.8	2.55	0.945
비행	(499)	(78)	15.7	(113)	22.6	(243)	48.7	(65)	13.1	2.59	0.904
기관유형											
학교밖청소년지원센터	(1,500)	(266)	17.7	(413)	27.5	(609)	40.6	(213)	14.2	2.51	0.943
내일이룸학교	(20)	(4)	22.0	(7)	34.1	(7)	35.4	(2)	8.5	2.30	0.930
단기쉼터	(39)	(10)	25.3	(9)	22.8	(15)	38.0	(5)	13.9	2.41	1.026
이동쉼터	(68)	(11)	16.1	(23)	33.9	(24)	35.5	(10)	14.5	2.48	0.936
미인가대안학교	(396)	(42)	10.5	(105)	26.5	(159)	40.1	(90)	22.8	2.75	0.925
보호관찰소	(424)	(68)	16.0	(95)	22.4	(209)	49.1	(53)	12.5	2.58	0.903
소년원	(75)	(10)	14.0	(18)	24.1	(34)	45.9	(12)	16.0	2.64	0.917
검정고시장	(663)	(109)	16.4	(166)	25.0	(241)	36.3	(147)	22.2	2.64	1.002

주) 1. 사례수 30 미만은 해석 시 주의를 요함.

2. 검정고시장을 제외한 나머지 기관별 응답 수는 가중치를 적용하여 산출한 값이므로 실제 응답 수와 차이가 있어 해석 시 주의를 요함.

3. 응답자 유형 중 '일반'은 학교밖청소년지원센터, 내일이룸학교, 단기쉼터, 이동쉼터, 미인가대안학교이며 '비행'은 보호관찰소, 소년원 응답자 임.

4. 검정고시장은 가중치부여를 하지 않아 별도로 표기하였으며, 총 사례수(2,522)에 포함하지 않았음.

[표 34] 문8. 학교를 그만두기 전 학교생활 - 4) 학교에 내가 믿고 이야기를 나눌 친구가 있었다.

(단위 : %)

	사례수 (명)	전혀 그렇지 않다		그렇지 않다		그렇다		매우 그렇다		평균	표준편차
		사례수	%	사례수	%	사례수	%	사례수	%		
■ 전체 ■	(2,522)	(239)	9.5	(414)	16.4	(1,134)	45.0	(734)	29.1	2.94	0.912
성별											
남자	(1,278)	(103)	8.1	(194)	15.2	(590)	46.2	(390)	30.5	2.99	0.884
여자	(1,244)	(136)	11.0	(220)	17.6	(544)	43.7	(344)	27.7	2.88	0.937
연령대											
만9세~12세	(52)	(5)	10.0	(1)	2.3	(20)	39.1	(25)	48.6	3.26	0.925
만13세~15세	(437)	(40)	9.2	(91)	20.8	(170)	39.0	(136)	31.1	2.92	0.938
만16세~18세	(1,793)	(161)	9.0	(281)	15.7	(840)	46.9	(510)	28.4	2.95	0.894
만19세 이상	(240)	(33)	13.7	(40)	16.9	(103)	43.1	(63)	26.4	2.82	0.975
학교 중단기간											
0~6개월 미만	(466)	(43)	9.3	(64)	13.7	(216)	46.3	(143)	30.6	2.98	0.904
6개월 이상~1년 미만	(467)	(27)	5.7	(52)	11.1	(244)	52.2	(145)	31.0	3.08	0.803
1년 이상~2년 미만	(677)	(78)	11.5	(122)	18.0	(289)	42.7	(188)	27.8	2.87	0.950
2년 이상	(912)	(91)	10.0	(176)	19.3	(386)	42.3	(259)	28.4	2.89	0.931
학업중단 시 학교성적											
상	(562)	(57)	10.1	(77)	13.8	(231)	41.2	(196)	34.9	3.01	0.945
중	(623)	(63)	10.1	(100)	16.1	(278)	44.7	(181)	29.1	2.93	0.923
하	(1,337)	(120)	8.9	(236)	17.7	(625)	46.7	(357)	26.7	2.91	0.891
가정의 경제수준											
상	(210)	(20)	9.4	(18)	8.7	(82)	38.7	(91)	43.2	3.16	0.934
중	(1,946)	(168)	8.6	(329)	16.9	(889)	45.7	(559)	28.7	2.95	0.894
하	(366)	(51)	14.1	(67)	18.3	(163)	44.7	(84)	23.0	2.77	0.961
학업중단학교 지역규모											
대도시	(993)	(103)	10.3	(171)	17.3	(434)	43.7	(285)	28.7	2.91	0.930
중소도시	(1,267)	(108)	8.5	(203)	16.0	(585)	46.2	(371)	29.3	2.96	0.891
읍면리지역	(252)	(28)	10.9	(36)	14.1	(113)	44.8	(76)	30.2	2.94	0.938
무응답	(9)	(1)	13.5	(4)	40.5	(2)	19.1	(2)	27.0	2.60	1.088
응답자 유형											
일반	(2,023)	(209)	10.4	(351)	17.4	(859)	42.4	(604)	29.8	2.92	0.938
비행	(499)	(30)	6.0	(63)	12.6	(276)	55.2	(131)	26.2	3.02	0.793
기관유형											
학교밖청소년지원센터	(1,500)	(169)	11.2	(262)	17.5	(648)	43.2	(421)	28.1	2.88	0.944
내일이룸학교	(20)	(1)	7.3	(3)	15.9	(10)	51.2	(5)	25.6	2.95	0.862
단기쉼터	(39)	(6)	16.5	(3)	7.6	(20)	51.9	(9)	24.1	2.84	0.986
이동쉼터	(68)	(3)	4.8	(14)	21.0	(32)	46.8	(19)	27.4	2.97	0.829
미인가대안학교	(396)	(30)	7.5	(69)	17.3	(148)	37.4	(150)	37.8	3.05	0.922
보호관찰소	(424)	(25)	5.9	(54)	12.8	(241)	56.8	(104)	24.6	3.00	0.782
소년원	(75)	(5)	6.7	(9)	11.6	(35)	46.5	(26)	35.2	3.10	0.857
검정고시장	(663)	(51)	7.7	(89)	13.4	(249)	37.6	(273)	41.2	3.12	0.917

주) 1. 사례수 30 미만은 해석 시 주의를 요함.

2. 검정고시장을 제외한 나머지 기관별 응답 수는 가중치를 적용하여 산출한 값이므로 실제 응답 수와 차이가 있어 해석 시 주의를 요함.

3. 응답자 유형 중 '일반'은 학교밖청소년지원센터, 내일이룸학교, 단기쉼터, 이동쉼터, 미인가대안학교이며 '비행'은 보호관찰소, 소년원 응답자 임.

4. 검정고시장은 가중치부여를 하지 않아 별도로 표기하였으며, 총 사례수(2,522)에 포함하지 않았음.

[표 35] 문8. 학교를 그만두기 전 학교생활 - 5) 나는 학교 친구들과 같이 있을 때 마음이 편했다.

(단위 : %)											
	사례수 (명)	전혀 그렇지 않다		그렇지 않다		그렇다		매우 그렇다		평균	표준편차
		사례수	%	사례수	%	사례수	%	사례수	%		
■ 전체 ■	(2,522)	(339)	13.4	(575)	22.8	(1,017)	40.3	(591)	23.4	2.74	0.965
성별											
남자	(1,278)	(130)	10.2	(257)	20.1	(568)	44.4	(322)	25.2	2.85	0.916
여자	(1,244)	(209)	16.8	(318)	25.5	(449)	36.1	(269)	21.6	2.63	1.001
연령대											
만9세~12세	(52)	(4)	7.4	(13)	24.3	(18)	34.3	(18)	34.0	2.95	0.946
만13세~15세	(437)	(52)	11.9	(120)	27.4	(162)	37.0	(104)	23.7	2.72	0.956
만16세~18세	(1,793)	(233)	13.0	(394)	22.0	(745)	41.6	(420)	23.4	2.75	0.956
만19세 이상	(240)	(50)	20.9	(48)	19.9	(93)	38.6	(49)	20.6	2.59	1.037
학교 중단기간											
0~6개월 미만	(466)	(63)	13.6	(117)	25.1	(174)	37.3	(112)	24.0	2.72	0.978
6개월 이상~1년 미만	(467)	(44)	9.4	(102)	21.8	(200)	42.8	(122)	26.0	2.85	0.914
1년 이상~2년 미만	(677)	(115)	17.1	(141)	20.9	(276)	40.8	(144)	21.3	2.66	0.996
2년 이상	(912)	(116)	12.7	(215)	23.5	(368)	40.3	(214)	23.5	2.74	0.956
학업중단 시 학교성적											
상	(562)	(80)	14.3	(120)	21.3	(205)	36.5	(157)	27.9	2.78	1.009
중	(623)	(84)	13.4	(139)	22.4	(259)	41.6	(141)	22.7	2.73	0.958
하	(1,337)	(175)	13.1	(316)	23.6	(553)	41.4	(293)	21.9	2.72	0.950
가정의 경제수준											
상	(210)	(25)	12.1	(28)	13.4	(79)	37.6	(78)	37.0	2.99	0.995
중	(1,946)	(241)	12.4	(460)	23.6	(798)	41.0	(447)	23.0	2.75	0.947
하	(366)	(73)	20.0	(87)	23.7	(140)	38.2	(66)	18.1	2.54	1.006
학업중단학교 지역규모											
대도시	(993)	(145)	14.6	(222)	22.3	(385)	38.8	(242)	24.4	2.73	0.988
중소도시	(1,267)	(159)	12.5	(300)	23.6	(516)	40.7	(293)	23.2	2.74	0.951
읍면리지역	(252)	(34)	13.6	(51)	20.3	(112)	44.6	(54)	21.6	2.74	0.948
무응답	(9)	(1)	13.5	(2)	27.0	(4)	46.0	(1)	13.5	2.60	0.938
응답자 유형											
일반	(2,023)	(298)	14.8	(493)	24.4	(747)	36.9	(484)	23.9	2.70	0.992
비행	(499)	(41)	8.1	(82)	16.3	(270)	54.0	(107)	21.5	2.89	0.832
기관유형											
학교밖청소년지원센터	(1,500)	(243)	16.2	(389)	25.9	(529)	35.2	(340)	22.6	2.64	1.003
내일이룸학교	(20)	(2)	11.0	(4)	18.3	(10)	51.2	(4)	19.5	2.79	0.903
단기쉼터	(39)	(7)	17.7	(6)	16.5	(19)	49.4	(6)	16.5	2.65	0.968
이동쉼터	(68)	(9)	12.9	(17)	25.8	(26)	38.7	(15)	22.6	2.71	0.964
미인가대안학교	(396)	(38)	9.5	(77)	19.4	(163)	41.2	(119)	29.9	2.91	0.932
보호관찰소	(424)	(34)	8.1	(70)	16.5	(236)	55.5	(84)	19.9	2.87	0.821
소년원	(75)	(6)	8.1	(12)	15.7	(34)	45.6	(23)	30.5	2.99	0.893
검정고시장	(663)	(73)	11.0	(119)	17.9	(241)	36.3	(230)	34.7	2.95	0.983

주) 1. 사례수 30 미만은 해석 시 주의를 요함.

2. 검정고시장을 제외한 나머지 기관별 응답 수는 가중치를 적용하여 산출한 값이므로 실제 응답 수와 차이가 있어 해석 시 주의를 요함.

3. 응답자 유형 중 '일반'은 학교밖청소년지원센터, 내일이룸학교, 단기쉼터, 이동쉼터, 미인가대안학교이며 '비행'은 보호관찰소, 소년원 응답자 임.

4. 검정고시장은 가중치부여를 하지 않아 별도로 표기하였으며, 총 사례수(2,522)에 포함하지 않았음.

[표 36] 문8. 학교를 그만두기 전 학교생활 - 6) 나는 쉬는 시간에 혼자 있기보다 친구들과 함께 지냈다.

(단위 : %)											
	사례수 (명)	전혀 그렇지 않다		그렇지 않다		그렇다		매우 그렇다		평균	표준편차
		사례수	%	사례수	%	사례수	%	사례수	%		
■ 전체 ■	(2,522)	(260)	10.3	(401)	15.9	(1,091)	43.3	(770)	30.5	2.94	0.935
성별											
남자	(1,278)	(112)	8.8	(188)	14.7	(565)	44.2	(412)	32.2	3.00	0.907
여자	(1,244)	(148)	11.9	(212)	17.1	(526)	42.3	(358)	28.8	2.88	0.959
연령대											
만9세~12세	(52)	(0)	0.0	(8)	14.9	(19)	36.3	(26)	48.9	3.34	0.729
만13세~15세	(437)	(33)	7.5	(95)	21.7	(175)	40.1	(134)	30.8	2.94	0.906
만16세~18세	(1,793)	(182)	10.2	(265)	14.8	(794)	44.3	(551)	30.8	2.96	0.928
만19세 이상	(240)	(45)	19.0	(33)	13.8	(103)	42.8	(59)	24.5	2.73	1.035
학교 중단기간											
0~6개월 미만	(466)	(44)	9.4	(77)	16.6	(194)	41.7	(151)	32.4	2.97	0.930
6개월 이상~1년 미만	(467)	(36)	7.8	(63)	13.5	(218)	46.6	(150)	32.1	3.03	0.876
1년 이상~2년 미만	(677)	(79)	11.7	(118)	17.5	(279)	41.2	(200)	29.6	2.89	0.963
2년 이상	(912)	(101)	11.1	(142)	15.6	(400)	43.8	(269)	29.5	2.92	0.943
학업중단 시 학교성적											
상	(562)	(61)	10.9	(70)	12.4	(226)	40.3	(204)	36.3	3.02	0.962
중	(623)	(68)	10.9	(93)	15.0	(279)	44.8	(183)	29.3	2.92	0.936
하	(1,337)	(131)	9.8	(237)	17.7	(586)	43.8	(383)	28.7	2.91	0.921
가정의 경제수준											
상	(210)	(22)	10.4	(15)	7.3	(71)	33.7	(102)	48.5	3.20	0.969
중	(1,946)	(181)	9.3	(324)	16.7	(872)	44.8	(569)	29.2	2.94	0.910
하	(366)	(57)	15.5	(61)	16.7	(148)	40.6	(99)	27.2	2.79	1.010
학업중단학교 지역규모											
대도시	(993)	(112)	11.3	(173)	17.4	(404)	40.7	(304)	30.6	2.90	0.962
중소도시	(1,267)	(120)	9.4	(194)	15.3	(564)	44.5	(390)	30.8	2.97	0.915
읍면리지역	(252)	(27)	10.7	(31)	12.3	(120)	47.6	(74)	29.4	2.96	0.919
무응답	(9)	(1)	13.5	(2)	27.0	(3)	32.6	(2)	27.0	2.73	1.065
응답자 유형											
일반	(2,023)	(231)	11.4	(341)	16.9	(832)	41.1	(619)	30.6	2.91	0.961
비행	(499)	(29)	5.8	(60)	12.0	(259)	51.9	(151)	30.3	3.07	0.808
기관유형											
학교밖청소년지원센터	(1,500)	(195)	13.0	(244)	16.3	(632)	42.1	(429)	28.6	2.86	0.975
내일이룸학교	(20)	(1)	7.3	(3)	14.6	(10)	51.2	(5)	26.8	2.98	0.863
단기쉼터	(39)	(5)	12.7	(3)	7.6	(20)	51.9	(11)	27.8	2.95	0.938
이동쉼터	(68)	(5)	8.1	(20)	29.0	(23)	33.9	(20)	29.0	2.84	0.944
미인가대안학교	(396)	(24)	6.1	(71)	18.0	(147)	37.1	(154)	38.8	3.09	0.899
보호관찰소	(424)	(25)	5.9	(53)	12.5	(224)	52.8	(122)	28.7	3.04	0.805
소년원	(75)	(4)	5.5	(7)	8.7	(35)	46.8	(29)	39.0	3.19	0.818
검정고시장	(663)	(54)	8.1	(69)	10.4	(259)	39.1	(281)	42.4	3.16	0.911

주) 1. 사례수 30 미만은 해석 시 주의를 요함.

2. 검정고시장을 제외한 나머지 기관별 응답 수는 가중치를 적용하여 산출한 값이므로 실제 응답 수와 차이가 있어 해석 시 주의를 요함.

3. 응답자 유형 중 '일반'은 학교밖청소년지원센터, 내일이룸학교, 단기쉼터, 이동쉼터, 미인가대안학교이며 '비행'은 보호관찰소, 소년원 응답자 임.

4. 검정고시장은 가중치부여를 하지 않아 별도로 표기하였으며, 총 사례수(2,522)에 포함하지 않았음.

[표 37] 문8. 학교를 그만두기 전 학교생활 - 7) 나는 학교 수업시간에 배운 내용을 이해하려고 노력하였다.

(단위 : %)

	사례수 (명)	전혀 그렇지 않다		그렇지 않다		그렇다		매우 그렇다		평균	표준편차
		사례수	%	사례수	%	사례수	%	사례수	%		
■ 전체 ■	(2,522)	(327)	13.0	(685)	27.2	(1,082)	42.9	(428)	17.0	2.64	0.911
성별											
남자	(1,278)	(192)	15.0	(392)	30.7	(506)	39.6	(187)	14.6	2.54	0.918
여자	(1,244)	(135)	10.9	(293)	23.5	(576)	46.3	(240)	19.3	2.74	0.892
연령대											
만9세~12세	(52)	(1)	2.6	(5)	9.7	(31)	58.3	(15)	29.4	3.15	0.694
만13세~15세	(437)	(35)	8.0	(104)	23.7	(187)	42.7	(112)	25.6	2.86	0.891
만16세~18세	(1,793)	(251)	14.0	(499)	27.9	(764)	42.6	(278)	15.5	2.60	0.912
만19세 이상	(240)	(40)	16.5	(77)	32.1	(101)	42.0	(22)	9.3	2.44	0.876
학교 중단기간											
0~6개월 미만	(466)	(48)	10.2	(133)	28.6	(196)	42.0	(89)	19.1	2.70	0.894
6개월 이상~1년 미만	(467)	(58)	12.4	(118)	25.3	(208)	44.5	(83)	17.9	2.68	0.908
1년 이상~2년 미만	(677)	(102)	15.1	(171)	25.3	(296)	43.7	(108)	15.9	2.60	0.927
2년 이상	(912)	(120)	13.1	(262)	28.7	(383)	42.0	(147)	16.2	2.61	0.908
학업중단 시 학교성적											
상	(562)	(27)	4.8	(53)	9.4	(259)	46.0	(223)	39.8	3.21	0.801
중	(623)	(36)	5.8	(125)	20.0	(337)	54.1	(125)	20.1	2.88	0.788
하	(1,337)	(264)	19.7	(507)	37.9	(487)	36.4	(79)	5.9	2.28	0.847
가정의 경제수준											
상	(210)	(30)	14.2	(40)	19.1	(80)	38.1	(60)	28.6	2.81	1.007
중	(1,946)	(236)	12.1	(541)	27.8	(854)	43.9	(315)	16.2	2.64	0.893
하	(366)	(62)	16.9	(104)	28.3	(148)	40.6	(52)	14.2	2.52	0.935
학업중단학교 지역규모											
대도시	(993)	(139)	14.0	(275)	27.7	(409)	41.2	(170)	17.1	2.61	0.928
중소도시	(1,267)	(158)	12.4	(342)	27.0	(566)	44.7	(202)	15.9	2.64	0.894
읍면리지역	(252)	(30)	11.9	(68)	26.9	(101)	40.1	(53)	21.2	2.70	0.934
무응답	(9)	(0)	0.0	(0)	5.6	(6)	67.4	(2)	27.0	3.21	0.562
응답자 유형											
일반	(2,023)	(235)	11.6	(500)	24.7	(891)	44.1	(397)	19.6	2.72	0.910
비행	(499)	(92)	18.5	(185)	37.0	(191)	38.3	(31)	6.2	2.32	0.845
기관유형											
학교밖청소년지원센터	(1,500)	(182)	12.1	(380)	25.4	(679)	45.3	(258)	17.2	2.68	0.898
내일이룸학교	(20)	(5)	24.4	(5)	26.8	(8)	42.7	(1)	6.1	2.30	0.930
단기쉼터	(39)	(9)	22.8	(10)	25.3	(15)	38.0	(5)	13.9	2.43	1.003
이동쉼터	(68)	(11)	16.1	(25)	37.1	(24)	35.5	(8)	11.3	2.42	0.897
미인가대안학교	(396)	(28)	7.1	(79)	20.1	(164)	41.5	(124)	31.3	2.97	0.895
보호관찰소	(424)	(76)	17.9	(157)	37.1	(167)	39.3	(24)	5.7	2.33	0.833
소년원	(75)	(16)	21.8	(27)	36.6	(24)	32.3	(7)	9.3	2.29	0.916
검정고시장	(663)	(71)	10.7	(162)	24.4	(252)	38.0	(178)	26.8	2.81	0.952

주) 1. 사례수 30 미만은 해석 시 주의를 요함.

2. 검정고시장을 제외한 나머지 기관별 응답 수는 가중치를 적용하여 산출한 값이므로 실제 응답 수와 차이가 있어 해석 시 주의를 요함.

3. 응답자 유형 중 '일반'은 학교밖청소년지원센터, 내일이룸학교, 단기쉼터, 이동쉼터, 미인가대안학교이며 '비행'은 보호관찰소, 소년원 응답자 임.

4. 검정고시장은 가중치부여를 하지 않아 별도로 표기하였으며, 총 사례수(2,522)에 포함하지 않았음.

[표 38] 문8. 학교를 그만두기 전 학교생활 - 8) 나는 학교 수업시간에 배운 내용을 잘 정리하였다.

(단위 : %)													
	사례수 (명)	전혀 그렇지 않다		그렇지 않다		그렇다		매우 그렇다		무응답		평균	표준편차
		사례수	%	사례수	%	사례수	%	사례수	%	사례수	%		
■ 전체 ■	(2,522)	(451)	17.9	(971)	38.5	(784)	31.1	(315)	12.5	(1)	0.0	2.38	0.919
성별													
남자	(1,278)	(262)	20.5	(550)	43.0	(342)	26.7	(125)	9.8	(0)	0.0	2.26	0.892
여자	(1,244)	(189)	15.2	(421)	33.8	(442)	35.6	(191)	15.3	(1)	0.1	2.51	0.928
연령대													
만9세~12세	(52)	(3)	5.1	(16)	29.7	(23)	43.7	(11)	21.4	(0)	0.0	2.81	0.834
만13세~15세	(437)	(60)	13.6	(173)	39.7	(126)	28.7	(79)	18.0	(0)	0.0	2.51	0.940
만16세~18세	(1,793)	(338)	18.9	(679)	37.9	(569)	31.7	(205)	11.5	(1)	0.1	2.36	0.915
만19세 이상	(240)	(50)	20.9	(103)	42.8	(67)	28.0	(20)	8.3	(0)	0.0	2.24	0.877
학교 중단기간													
0~6개월 미만	(466)	(73)	15.7	(184)	39.5	(139)	29.8	(70)	15.0	(0)	0.0	2.44	0.928
6개월 이상~1년 미만	(467)	(84)	18.0	(162)	34.7	(157)	33.6	(64)	13.7	(0)	0.0	2.43	0.939
1년 이상~2년 미만	(677)	(137)	20.2	(248)	36.6	(215)	31.8	(76)	11.2	(1)	0.2	2.34	0.925
2년 이상	(912)	(157)	17.2	(377)	41.3	(273)	29.9	(106)	11.6	(0)	0.0	2.36	0.898
학업중단 시 학교성적													
상	(562)	(40)	7.2	(101)	18.1	(235)	41.9	(185)	32.9	(0)	0.0	3.00	0.893
중	(623)	(55)	8.9	(226)	36.2	(255)	41.0	(87)	13.9	(0)	0.0	2.60	0.835
하	(1,337)	(355)	26.5	(644)	48.1	(293)	21.9	(44)	3.3	(1)	0.1	2.02	0.785
가정의 경제수준													
상	(210)	(38)	18.3	(64)	30.5	(66)	31.3	(42)	20.0	(0)	0.0	2.53	1.009
중	(1,946)	(333)	17.1	(758)	39.0	(622)	32.0	(232)	11.9	(1)	0.1	2.39	0.905
하	(366)	(79)	21.7	(149)	40.7	(96)	26.3	(41)	11.3	(0)	0.0	2.27	0.928
학업중단학교 지역규모													
대도시	(993)	(195)	19.7	(377)	37.9	(294)	29.6	(128)	12.8	(0)	0.0	2.36	0.938
중소도시	(1,267)	(210)	16.5	(496)	39.1	(411)	32.4	(150)	11.8	(1)	0.1	2.40	0.898
읍면리지역	(252)	(46)	18.0	(94)	37.4	(76)	30.0	(37)	14.6	(0)	0.0	2.41	0.948
무응답	(9)	(0)	0.0	(4)	46.0	(4)	40.5	(1)	13.5	(0)	0.0	2.67	0.743
응답자 유형													
일반	(2,023)	(331)	16.4	(750)	37.1	(653)	32.3	(288)	14.3	(0)	0.0	2.44	0.927
비행	(499)	(119)	23.9	(221)	44.2	(131)	26.3	(27)	5.4	(1)	0.2	2.13	0.838
기관유형													
학교밖청소년지원센터	(1,500)	(263)	17.5	(560)	37.3	(477)	31.8	(200)	13.3	(0)	0.0	2.41	0.927
내일이룸학교	(20)	(6)	30.5	(8)	40.2	(5)	24.4	(1)	4.9	(0)	0.0	2.04	0.885
단기쉼터	(39)	(11)	29.1	(11)	29.1	(12)	30.4	(4)	11.4	(0)	0.0	2.24	1.009
이동쉼터	(68)	(13)	19.4	(29)	43.5	(17)	25.8	(8)	11.3	(0)	0.0	2.29	0.912
미인가대안학교	(396)	(38)	9.5	(141)	35.7	(141)	35.7	(75)	19.0	(0)	0.0	2.64	0.896
보호관찰소	(424)	(95)	22.4	(191)	45.0	(116)	27.3	(22)	5.2	(1)	0.2	2.15	0.826
소년원	(75)	(24)	32.6	(30)	40.1	(15)	20.6	(5)	6.7	(0)	0.0	2.01	0.900
검정고시장	(663)	(101)	15.2	(206)	31.1	(204)	30.8	(152)	22.9	(0)	0.0	2.61	1.001

주) 1. 사례수 30 미만은 해석 시 주의를 요함.

2. 검정고시장을 제외한 나머지 기관별 응답 수는 가중치를 적용하여 산출한 값이므로 실제 응답 수와 차이가 있어 해석 시 주의를 요함.

3. 응답자 유형 중 '일반'은 학교밖청소년지원센터, 내일이룸학교, 단기쉼터, 이동쉼터, 미인가대안학교이며 '비행'은 보호관찰소, 소년원 응답자 임.

4. 검정고시장은 가중치부여를 하지 않아 별도로 표기하였으며, 총 사례수(2,522)에 포함하지 않았음.

[표 39] 문8. 학교를 그만두기 전 학교생활 - 9) 나는 학교 수업시간에 한눈팔지 않고 집중하여 잘 들었다.

(단위 : %)

	사례수 (명)	전혀 그렇지 않다		그렇지 않다		그렇다		매우 그렇다		평균	표준편차
		사례수	%	사례수	%	사례수	%	사례수	%		
■ 전체 ■	(2,522)	(498)	19.7	(949)	37.6	(780)	30.9	(294)	11.7	2.35	0.924
성별											
남자	(1,278)	(291)	22.8	(511)	40.0	(341)	26.7	(134)	10.5	2.25	0.923
여자	(1,244)	(207)	16.6	(438)	35.2	(439)	35.3	(160)	12.9	2.44	0.915
연령대											
만9세~12세	(52)	(3)	5.1	(10)	19.7	(31)	58.6	(9)	16.6	2.87	0.749
만13세~15세	(437)	(54)	12.3	(162)	37.1	(153)	35.0	(68)	15.5	2.54	0.898
만16세~18세	(1,793)	(380)	21.2	(685)	38.2	(533)	29.7	(195)	10.9	2.30	0.924
만19세 이상	(240)	(61)	25.6	(92)	38.4	(64)	26.6	(22)	9.3	2.20	0.928
학교 중단기간											
0~6개월 미만	(466)	(89)	19.0	(171)	36.6	(147)	31.6	(59)	12.7	2.38	0.934
6개월 이상~1년 미만	(467)	(91)	19.5	(196)	41.9	(126)	27.0	(54)	11.6	2.31	0.915
1년 이상~2년 미만	(677)	(148)	21.9	(237)	35.0	(221)	32.6	(71)	10.5	2.32	0.930
2년 이상	(912)	(170)	18.6	(346)	38.0	(286)	31.4	(110)	12.0	2.37	0.920
학업중단 시 학교성적											
상	(562)	(45)	7.9	(93)	16.6	(246)	43.8	(178)	31.6	2.99	0.895
중	(623)	(57)	9.1	(224)	35.9	(264)	42.4	(78)	12.6	2.58	0.823
하	(1,337)	(396)	29.6	(632)	47.3	(270)	20.2	(38)	2.9	1.96	0.782
가정의 경제수준											
상	(210)	(44)	21.0	(55)	26.0	(70)	33.3	(41)	19.7	2.52	1.034
중	(1,946)	(362)	18.6	(746)	38.3	(614)	31.6	(224)	11.5	2.36	0.913
하	(366)	(92)	25.1	(149)	40.6	(96)	26.4	(29)	7.9	2.17	0.897
학업중단학교 지역규모											
대도시	(993)	(213)	21.4	(373)	37.6	(290)	29.1	(118)	11.9	2.32	0.939
중소도시	(1,267)	(242)	19.1	(482)	38.0	(407)	32.1	(136)	10.8	2.35	0.908
읍면리지역	(252)	(43)	17.1	(90)	35.7	(82)	32.3	(38)	14.9	2.45	0.943
무응답	(9)	(0)	0.0	(4)	46.0	(2)	27.0	(2)	27.0	2.81	0.884
응답자 유형											
일반	(2,023)	(372)	18.4	(717)	35.5	(664)	32.8	(269)	13.3	2.41	0.936
비행	(499)	(126)	25.3	(232)	46.5	(116)	23.2	(25)	5.0	2.08	0.824
기관유형											
학교밖청소년지원센터	(1,500)	(294)	19.6	(548)	36.5	(479)	31.9	(179)	12.0	2.36	0.929
내일이룸학교	(20)	(6)	29.3	(8)	41.5	(5)	25.6	(1)	3.7	2.04	0.855
단기쉼터	(39)	(14)	35.4	(11)	29.1	(11)	27.8	(3)	7.6	2.08	0.977
이동쉼터	(68)	(17)	25.8	(28)	41.9	(16)	24.2	(5)	8.1	2.15	0.902
미인가대안학교	(396)	(40)	10.2	(121)	30.6	(154)	38.8	(81)	20.4	2.69	0.909
보호관찰소	(424)	(99)	23.3	(202)	47.7	(103)	24.3	(20)	4.7	2.10	0.809
소년원	(75)	(27)	36.0	(30)	40.1	(13)	17.2	(5)	6.7	1.94	0.898
검정고시장	(663)	(117)	17.6	(209)	31.5	(221)	33.3	(116)	17.5	2.51	0.977

주) 1. 사례수 30 미만은 해석 시 주의를 요함.

2. 검정고시장을 제외한 나머지 기관별 응답 수는 가중치를 적용하여 산출한 값이므로 실제 응답 수와 차이가 있어 해석 시 주의를 요함.

3. 응답자 유형 중 '일반'은 학교밖청소년지원센터, 내일이룸학교, 단기쉼터, 이동쉼터, 미인가대안학교이며 '비행'은 보호관찰소, 소년원 응답자 임.

4. 검정고시장은 가중치부여를 하지 않아 별도로 표기하였으며, 총 사례수(2,522)에 포함하지 않았음.

[표 40] 문9. 학업중단 전 학교생활에서의 문제행동 빈도 - 1)지각

(단위 : %)													
	사례수 (명)	전혀 없었다		연 1-2회		월 1-2회		주 1-2회		거의 매일		무응답	
		사례수	%	사례수	%	사례수	%	사례수	%	사례수	%	사례수	%
■ 전체 ■	(2,522)	(738)	29.3	(382)	15.1	(304)	12.1	(425)	16.8	(670)	26.6	(3)	0.1
성별													
남자	(1,278)	(315)	24.6	(183)	14.3	(165)	12.9	(242)	18.9	(372)	29.1	(1)	0.1
여자	(1,244)	(423)	34.0	(199)	16.0	(139)	11.2	(183)	14.7	(298)	24.0	(2)	0.1
연령대													
만9세~12세	(52)	(28)	54.0	(9)	16.9	(8)	14.6	(6)	12.0	(1)	2.6	(0)	0.0
만13세~15세	(437)	(152)	34.7	(86)	19.8	(62)	14.2	(54)	12.3	(83)	19.1	(0)	0.0
만16세~18세	(1,793)	(494)	27.6	(259)	14.4	(207)	11.6	(325)	18.1	(505)	28.2	(2)	0.1
만19세 이상	(240)	(64)	26.8	(28)	11.5	(27)	11.4	(39)	16.4	(80)	33.5	(1)	0.4
학교 중단기간													
0~6개월 미만	(466)	(162)	34.7	(63)	13.4	(51)	11.0	(83)	17.8	(107)	23.0	(0)	0.1
6개월 이상~1년 미만	(467)	(117)	25.1	(66)	14.1	(51)	10.8	(87)	18.7	(146)	31.2	(0)	0.0
1년 이상~2년 미만	(677)	(182)	26.9	(101)	14.9	(86)	12.6	(125)	18.5	(182)	26.9	(1)	0.2
2년 이상	(912)	(277)	30.4	(152)	16.7	(117)	12.8	(129)	14.1	(236)	25.8	(1)	0.2
학업중단 시 학교성적													
상	(562)	(253)	45.1	(103)	18.4	(61)	10.8	(60)	10.8	(84)	15.0	(0)	0.0
중	(623)	(234)	37.6	(113)	18.2	(89)	14.3	(87)	13.9	(99)	15.9	(1)	0.2
하	(1,337)	(251)	18.8	(165)	12.4	(154)	11.5	(277)	20.7	(487)	36.4	(2)	0.2
가정의 경제수준													
상	(210)	(70)	33.1	(31)	14.9	(19)	9.2	(27)	12.8	(63)	30.0	(0)	0.0
중	(1,946)	(580)	29.8	(308)	15.8	(238)	12.2	(331)	17.0	(487)	25.0	(3)	0.1
하	(366)	(89)	24.2	(42)	11.5	(47)	12.9	(67)	18.3	(120)	32.9	(0)	0.1
학업중단학교 지역규모													
대도시	(993)	(271)	27.3	(128)	12.8	(148)	14.9	(172)	17.3	(274)	27.6	(0)	0.0
중소도시	(1,267)	(370)	29.2	(217)	17.2	(128)	10.1	(210)	16.6	(338)	26.7	(3)	0.2
읍면리지역	(252)	(92)	36.3	(37)	14.6	(26)	10.2	(41)	16.4	(57)	22.6	(0)	0.0
무응답	(9)	(5)	54.0	(0)	0.0	(2)	27.0	(1)	13.5	(0)	5.6	(0)	0.0
응답자 유형													
일반	(2,023)	(693)	34.3	(343)	17.0	(239)	11.8	(294)	14.5	(449)	22.2	(3)	0.2
비행	(499)	(45)	8.9	(39)	7.7	(65)	13.0	(130)	26.1	(221)	44.2	(0)	0.0
기관유형													
학교밖청소년지원센터	(1,500)	(505)	33.7	(239)	15.9	(178)	11.9	(226)	15.1	(351)	23.4	(1)	0.1
내일이룸학교	(20)	(5)	25.6	(2)	11.0	(2)	11.0	(4)	18.3	(7)	34.1	(0)	0.0
단기쉼터	(39)	(6)	16.5	(4)	10.1	(6)	16.5	(4)	11.4	(16)	40.5	(2)	5.1
이동쉼터	(68)	(14)	21.0	(2)	3.2	(7)	9.7	(14)	21.0	(31)	45.2	(0)	0.0
미인가대안학교	(396)	(163)	41.2	(96)	24.1	(46)	11.6	(46)	11.6	(46)	11.6	(0)	0.0
보호관찰소	(424)	(39)	9.1	(35)	8.4	(60)	14.3	(115)	27.0	(175)	41.3	(0)	0.0
소년원	(75)	(6)	8.1	(3)	4.1	(5)	6.1	(16)	20.9	(46)	60.8	(0)	0.0
검정고시장	(663)	(274)	41.3	(96)	14.5	(71)	10.7	(99)	14.9	(123)	18.6	(0)	0.0

주) 1. 사례수 30 미만은 해석 시 주의를 요함.

2. 검정고시장을 제외한 나머지 기관별 응답 수는 가중치를 적용하여 산출한 값이므로 실제 응답 수와 차이가 있어 해석 시 주의를 요함.

3. 응답자 유형 중 '일반'은 학교밖청소년지원센터, 내일이룸학교, 단기쉼터, 이동쉼터, 미인가대안학교이며 '비행'은 보호관찰소, 소년원 응답자 임.

4. 검정고시장은 가중치부여를 하지 않아 별도로 표기하였으며, 총 사례수(2,522)에 포함하지 않았음.

[표 41] 문9. 학업중단 전 학교생활에서의 문제행동 빈도 - 2)무단결석

(단위 : %)

	사례수 (명)	전혀 없었다		연 1-2회		월 1-2회		주 1-2회		거의 매일		무응답	
		사례수	%	사례수	%	사례수	%	사례수	%	사례수	%	사례수	%
■ 전체 ■	(2,522)	(1,159)	45.9	(261)	10.3	(247)	9.8	(377)	14.9	(476)	18.9	(2)	0.1
성별													
남자	(1,278)	(522)	40.9	(120)	9.4	(144)	11.3	(206)	16.1	(285)	22.3	(1)	0.1
여자	(1,244)	(637)	51.2	(141)	11.3	(103)	8.3	(171)	13.8	(191)	15.4	(1)	0.1
연령대													
만9세~12세	(52)	(45)	85.7	(4)	7.4	(2)	4.6	(1)	2.3	(0)	0.0	(0)	0.0
만13세~15세	(437)	(266)	60.8	(45)	10.3	(30)	6.8	(40)	9.2	(55)	12.6	(1)	0.3
만16세~18세	(1,793)	(770)	43.0	(186)	10.4	(182)	10.1	(300)	16.7	(353)	19.7	(1)	0.1
만19세 이상	(240)	(78)	32.5	(26)	10.7	(33)	13.9	(35)	14.7	(68)	28.3	(0)	0.0
학교 중단기간													
0~6개월 미만	(466)	(204)	43.7	(55)	11.7	(41)	8.8	(83)	17.9	(81)	17.3	(2)	0.5
6개월 이상~1년 미만	(467)	(195)	41.7	(45)	9.7	(49)	10.5	(77)	16.4	(101)	21.7	(0)	0.0
1년 이상~2년 미만	(677)	(310)	45.8	(70)	10.3	(69)	10.3	(114)	16.9	(113)	16.8	(0)	0.0
2년 이상	(912)	(450)	49.4	(91)	10.0	(88)	9.6	(102)	11.2	(180)	19.8	(0)	0.0
학업중단 시 학교성적													
상	(562)	(370)	65.8	(50)	9.0	(43)	7.7	(52)	9.2	(47)	8.3	(0)	0.0
중	(623)	(380)	60.9	(74)	11.9	(43)	6.9	(62)	10.0	(63)	10.1	(1)	0.2
하	(1,337)	(409)	30.6	(136)	10.2	(161)	12.0	(263)	19.6	(367)	27.4	(1)	0.1
가정의 경제수준													
상	(210)	(102)	48.6	(18)	8.8	(18)	8.8	(32)	15.1	(39)	18.8	(0)	0.0
중	(1,946)	(924)	47.5	(206)	10.6	(184)	9.5	(288)	14.8	(341)	17.5	(2)	0.1
하	(366)	(132)	36.1	(36)	9.9	(45)	12.3	(57)	15.7	(95)	26.0	(0)	0.0
학업중단학교 지역규모													
대도시	(993)	(429)	43.2	(112)	11.2	(102)	10.2	(156)	15.7	(193)	19.4	(2)	0.2
중소도시	(1,267)	(599)	47.2	(132)	10.4	(113)	8.9	(189)	14.9	(236)	18.6	(0)	0.0
읍면리지역	(252)	(125)	49.4	(16)	6.4	(32)	12.6	(33)	13.0	(47)	18.6	(0)	0.0
무응답	(9)	(6)	67.4	(1)	13.5	(1)	13.5	(0)	0.0	(0)	5.6	(0)	0.0
응답자 유형													
일반	(2,023)	(1,096)	54.2	(219)	10.8	(166)	8.2	(235)	11.6	(304)	15.0	(2)	0.1
비행	(499)	(63)	12.6	(41)	8.2	(81)	16.2	(142)	28.4	(172)	34.5	(0)	0.0
기관유형													
학교밖청소년지원센터	(1,500)	(762)	50.8	(171)	11.4	(130)	8.7	(189)	12.6	(245)	16.3	(2)	0.2
내일이룸학교	(20)	(6)	29.3	(2)	12.2	(3)	13.4	(3)	15.9	(6)	29.3	(0)	0.0
단기쉼터	(39)	(11)	27.8	(2)	6.3	(3)	7.6	(5)	12.7	(18)	45.6	(0)	0.0
이동쉼터	(68)	(14)	21.0	(4)	6.5	(9)	12.9	(16)	24.2	(24)	35.5	(0)	0.0
미인가대안학교	(396)	(303)	76.5	(39)	9.9	(22)	5.4	(22)	5.4	(11)	2.7	(0)	0.0
보호관찰소	(424)	(59)	14.0	(39)	9.1	(73)	17.2	(124)	29.2	(129)	30.5	(0)	0.0
소년원	(75)	(3)	4.4	(3)	3.5	(8)	10.8	(18)	23.8	(43)	57.6	(0)	0.0
검정고시장	(663)	(404)	60.9	(55)	8.3	(44)	6.6	(70)	10.6	(90)	13.6	(0)	0.0

주) 1. 사례수 30 미만은 해석 시 주의를 요함.

2. 검정고시장을 제외한 나머지 기관별 응답 수는 가중치를 적용하여 산출한 값이므로 실제 응답 수와 차이가 있어 해석 시 주의를 요함.

3. 응답자 유형 중 '일반'은 학교밖청소년지원센터, 내일이룸학교, 단기쉼터, 이동쉼터, 미인가대안학교이며 '비행'은 보호관찰소, 소년원 응답자 임.

4. 검정고시장은 가중치부여를 하지 않아 별도로 표기하였으며, 총 사례수(2,522)에 포함하지 않았음.

[표 42] 문9. 학업중단 전 학교생활에서의 문제행동 빈도 - 3)수업을 몰래 빼 먹음 (무단조퇴)

(단위 : %)													
	사례수 (명)	전혀 없었다		연 1-2회		월 1-2회		주 1-2회		거의 매일		무응답	
		사례수	%	사례수	%	사례수	%	사례수	%	사례수	%	사례수	%
■ 전체 ■	(2,522)	(1,471)	58.3	(199)	7.9	(195)	7.8	(305)	12.1	(346)	13.7	(6)	0.2
성별													
남자	(1,278)	(638)	49.9	(102)	8.0	(124)	9.7	(185)	14.5	(225)	17.6	(3)	0.2
여자	(1,244)	(833)	66.9	(97)	7.8	(71)	5.7	(120)	9.7	(121)	9.7	(3)	0.2
연령대													
만9세~12세	(52)	(50)	95.4	(0)	0.0	(2)	4.6	(0)	0.0	(0)	0.0	(0)	0.0
만13세~15세	(437)	(329)	75.3	(20)	4.5	(24)	5.6	(24)	5.5	(40)	9.0	(0)	0.0
만16세~18세	(1,793)	(974)	54.3	(160)	8.9	(136)	7.6	(251)	14.0	(267)	14.9	(4)	0.2
만19세 이상	(240)	(117)	48.8	(19)	7.8	(33)	13.7	(31)	12.7	(39)	16.4	(1)	0.6
학교 중단기간													
0~6개월 미만	(466)	(275)	59.0	(41)	8.9	(40)	8.6	(51)	11.0	(57)	12.2	(2)	0.4
6개월 이상~1년 미만	(467)	(247)	52.9	(42)	9.0	(45)	9.7	(60)	12.9	(72)	15.4	(0)	0.0
1년 이상~2년 미만	(677)	(392)	57.9	(54)	8.0	(54)	7.9	(90)	13.3	(86)	12.8	(1)	0.2
2년 이상	(912)	(557)	61.0	(61)	6.7	(56)	6.2	(104)	11.4	(131)	14.3	(3)	0.3
학업중단 시 학교성적													
상	(562)	(428)	76.1	(32)	5.7	(24)	4.3	(38)	6.8	(38)	6.8	(2)	0.3
중	(623)	(451)	72.4	(51)	8.2	(33)	5.3	(40)	6.4	(47)	7.6	(1)	0.2
하	(1,337)	(592)	44.2	(116)	8.7	(138)	10.3	(228)	17.0	(261)	19.5	(3)	0.2
가정의 경제수준													
상	(210)	(121)	57.7	(16)	7.4	(14)	6.8	(23)	10.9	(36)	17.1	(0)	0.0
중	(1,946)	(1,164)	59.8	(147)	7.6	(148)	7.6	(235)	12.1	(247)	12.7	(4)	0.2
하	(366)	(185)	50.7	(36)	9.7	(34)	9.2	(47)	12.8	(63)	17.2	(2)	0.4
학업중단학교 지역규모													
대도시	(993)	(565)	56.9	(90)	9.1	(79)	7.9	(123)	12.4	(136)	13.7	(0)	0.0
중소도시	(1,267)	(742)	58.5	(100)	7.9	(95)	7.5	(155)	12.3	(171)	13.5	(5)	0.4
읍면리지역	(252)	(156)	61.7	(9)	3.5	(22)	8.7	(27)	10.8	(39)	15.3	(0)	0.0
무응답	(9)	(8)	94.4	(0)	0.0	(0)	0.0	(0)	0.0	(0)	5.6	(0)	0.0
응답자 유형													
일반	(2,023)	(1,352)	66.8	(159)	7.9	(117)	5.8	(187)	9.2	(202)	10.0	(5)	0.2
비행	(499)	(119)	23.7	(39)	7.9	(78)	15.6	(119)	23.8	(144)	28.8	(1)	0.2
기관유형													
학교밖청소년지원센터	(1,500)	(967)	64.4	(132)	8.8	(86)	5.7	(157)	10.4	(157)	10.4	(2)	0.2
내일이룸학교	(20)	(9)	46.3	(2)	8.5	(1)	6.1	(3)	15.9	(5)	23.2	(0)	0.0
단기쉼터	(39)	(19)	48.1	(0)	1.3	(3)	7.6	(6)	15.2	(8)	21.5	(2)	6.3
이동쉼터	(68)	(21)	30.6	(5)	8.1	(11)	16.1	(9)	12.9	(22)	32.3	(0)	0.0
미인가대안학교	(396)	(337)	85.0	(20)	5.1	(16)	4.1	(12)	3.1	(11)	2.7	(0)	0.0
보호관찰소	(424)	(111)	26.0	(36)	8.6	(71)	16.7	(100)	23.6	(105)	24.8	(1)	0.2
소년원	(75)	(8)	10.8	(3)	3.8	(7)	9.6	(19)	24.7	(38)	51.2	(0)	0.0
검정고시장	(663)	(463)	69.8	(37)	5.6	(41)	6.2	(51)	7.7	(70)	10.6	(1)	0.2

주) 1. 사례수 30 미만은 해석 시 주의를 요함.

2. 검정고시장을 제외한 나머지 기관별 응답 수는 가중치를 적용하여 산출한 값이므로 실제 응답 수와 차이가 있어 해석 시 주의를 요함.

3. 응답자 유형 중 '일반'은 학교밖청소년지원센터, 내일이룸학교, 단기쉼터, 이동쉼터, 미인가대안학교이며 '비행'은 보호관찰소, 소년원 응답자 임.

4. 검정고시장은 가중치부여를 하지 않아 별도로 표기하였으며, 총 사례수(2,522)에 포함하지 않았음.

[표 43] 문9. 학업중단 전 학교생활에서의 문제행동 빈도 - 4)선생님에게 대들었음

(단위 : %)

	사례수 (명)	전혀 없었다		연 1-2회		월 1-2회		주 1-2회		거의 매일		무응답	
		사례수	%	사례수	%	사례수	%	사례수	%	사례수	%	사례수	%
■ 전체 ■	(2,522)	(1,699)	67.4	(261)	10.3	(172)	6.8	(192)	7.6	(195)	7.7	(3)	0.1
성별													
남자	(1,278)	(783)	61.3	(149)	11.7	(109)	8.5	(112)	8.8	(123)	9.6	(1)	0.1
여자	(1,244)	(916)	73.6	(112)	9.0	(63)	5.1	(79)	6.4	(72)	5.8	(2)	0.1
연령대													
만9세~12세	(52)	(49)	92.9	(1)	2.6	(2)	4.6	(0)	0.0	(0)	0.0	(0)	0.0
만13세~15세	(437)	(322)	73.8	(38)	8.7	(31)	7.0	(25)	5.7	(21)	4.8	(0)	0.0
만16세~18세	(1,793)	(1,169)	65.2	(195)	10.9	(124)	6.9	(152)	8.5	(150)	8.4	(2)	0.1
만19세 이상	(240)	(159)	66.4	(26)	11.0	(15)	6.1	(15)	6.1	(24)	10.1	(1)	0.4
학교 중단기간													
0~6개월 미만	(466)	(323)	69.4	(35)	7.6	(39)	8.4	(41)	8.7	(27)	5.8	(0)	0.1
6개월 이상~1년 미만	(467)	(309)	66.1	(56)	12.0	(31)	6.5	(30)	6.5	(41)	8.9	(0)	0.0
1년 이상~2년 미만	(677)	(467)	69.0	(73)	10.8	(45)	6.7	(47)	7.0	(43)	6.4	(1)	0.2
2년 이상	(912)	(601)	65.8	(96)	10.6	(56)	6.2	(74)	8.1	(84)	9.2	(1)	0.2
학업중단 시 학교성적													
상	(562)	(441)	78.6	(43)	7.6	(24)	4.2	(32)	5.8	(22)	3.8	(0)	0.0
중	(623)	(481)	77.1	(60)	9.6	(31)	5.0	(27)	4.3	(24)	3.9	(1)	0.2
하	(1,337)	(778)	58.1	(159)	11.9	(117)	8.7	(133)	9.9	(150)	11.2	(2)	0.2
가정의 경제수준													
상	(210)	(135)	64.1	(17)	8.2	(15)	7.3	(14)	6.7	(29)	13.7	(0)	0.0
중	(1,946)	(1,325)	68.1	(197)	10.1	(136)	7.0	(151)	7.8	(135)	6.9	(3)	0.1
하	(366)	(240)	65.6	(47)	12.8	(21)	5.6	(26)	7.2	(32)	8.6	(0)	0.1
학업중단학교 지역규모													
대도시	(993)	(656)	66.0	(114)	11.4	(61)	6.1	(77)	7.8	(86)	8.6	(0)	0.0
중소도시	(1,267)	(864)	68.2	(125)	9.8	(96)	7.6	(88)	7.0	(92)	7.3	(3)	0.2
읍면리지역	(252)	(172)	68.3	(23)	9.0	(15)	5.9	(25)	9.9	(18)	7.0	(0)	0.0
무응답	(9)	(8)	86.5	(0)	0.0	(0)	0.0	(1)	13.5	(0)	0.0	(0)	0.0
응답자 유형													
일반	(2,023)	(1,474)	72.9	(186)	9.2	(104)	5.2	(127)	6.3	(127)	6.3	(3)	0.2
비행	(499)	(225)	45.1	(74)	14.9	(67)	13.5	(64)	12.9	(68)	13.7	(0)	0.0
기관유형													
학교밖청소년지원센터	(1,500)	(1,092)	72.8	(134)	8.9	(74)	4.9	(104)	6.9	(95)	6.3	(1)	0.1
내일이룸학교	(20)	(11)	57.3	(3)	14.6	(2)	8.5	(1)	7.3	(2)	12.2	(0)	0.0
단기쉼터	(39)	(23)	59.5	(3)	8.9	(2)	5.1	(3)	8.9	(5)	12.7	(2)	5.1
이동쉼터	(68)	(34)	50.0	(4)	6.5	(8)	11.3	(9)	12.9	(13)	19.4	(0)	0.0
미인가대안학교	(396)	(314)	79.3	(42)	10.5	(19)	4.8	(9)	2.4	(12)	3.1	(0)	0.0
보호관찰소	(424)	(201)	47.4	(66)	15.5	(56)	13.3	(50)	11.8	(51)	12.0	(0)	0.0
소년원	(75)	(24)	31.7	(9)	11.6	(11)	14.5	(14)	19.2	(17)	23.0	(0)	0.0
검정고시장	(663)	(496)	74.8	(65)	9.8	(37)	5.6	(30)	4.5	(33)	5.0	(2)	0.3

주) 1. 사례수 30 미만은 해석 시 주의를 요함.

2. 검정고시장을 제외한 나머지 기관별 응답 수는 가중치를 적용하여 산출한 값이므로 실제 응답 수와 차이가 있어 해석 시 주의를 요함.

3. 응답자 유형 중 '일반'은 학교밖청소년지원센터, 내일이룸학교, 단기쉼터, 이동쉼터, 미인가대안학교이며 '비행'은 보호관찰소, 소년원 응답자 임.

4. 검정고시장은 가중치부여를 하지 않아 별도로 표기하였으며, 총 사례수(2,522)에 포함하지 않았음.

[표 44] 문9. 학업중단 전 학교생활에서의 문제행동 빈도 - 5)잘못된 행동을 하여 부모님이 학교에 불려감

(단위 : %)

	사례수 (명)	전혀 없었다		연 1-2회		월 1-2회		주 1-2회		거의 매일		무응답	
		사례수	%	사례수	%	사례수	%	사례수	%	사례수	%	사례수	%
■ 전체 ■	(2,522)	(1,806)	71.6	(363)	14.4	(179)	7.1	(81)	3.2	(90)	3.6	(3)	0.1
성별													
남자	(1,278)	(794)	62.2	(226)	17.7	(132)	10.4	(53)	4.2	(70)	5.5	(1)	0.1
여자	(1,244)	(1,011)	81.3	(137)	11.0	(47)	3.8	(27)	2.2	(20)	1.6	(2)	0.1
연령대													
만9세~12세	(52)	(50)	95.1	(1)	2.6	(1)	2.3	(0)	0.0	(0)	0.0	(0)	0.0
만13세~15세	(437)	(347)	79.4	(46)	10.6	(24)	5.5	(10)	2.4	(9)	2.1	(0)	0.0
만16세~18세	(1,793)	(1,248)	69.6	(277)	15.5	(136)	7.6	(61)	3.4	(68)	3.8	(2)	0.1
만19세 이상	(240)	(161)	67.0	(38)	15.7	(18)	7.7	(9)	3.8	(13)	5.4	(1)	0.4
학교 중단기간													
0~6개월 미만	(466)	(328)	70.4	(71)	15.1	(34)	7.2	(22)	4.7	(11)	2.4	(0)	0.1
6개월 이상~1년 미만	(467)	(327)	69.9	(79)	16.9	(33)	7.1	(10)	2.0	(19)	4.1	(0)	0.0
1년 이상~2년 미만	(677)	(487)	72.0	(96)	14.2	(53)	7.8	(21)	3.1	(18)	2.7	(1)	0.2
2년 이상	(912)	(664)	72.8	(117)	12.8	(60)	6.6	(28)	3.1	(42)	4.6	(1)	0.2
학업중단 시 학교성적													
상	(562)	(484)	86.2	(41)	7.2	(13)	2.3	(13)	2.4	(10)	1.9	(0)	0.0
중	(623)	(508)	81.5	(71)	11.4	(22)	3.6	(12)	1.9	(9)	1.5	(1)	0.2
하	(1,337)	(814)	60.9	(251)	18.8	(144)	10.8	(56)	4.2	(70)	5.3	(2)	0.2
가정의 경제수준													
상	(210)	(146)	69.4	(22)	10.6	(18)	8.3	(11)	5.3	(13)	6.3	(0)	0.0
중	(1,946)	(1,403)	72.1	(285)	14.7	(132)	6.8	(55)	2.8	(68)	3.5	(3)	0.1
하	(366)	(257)	70.2	(55)	15.1	(30)	8.2	(14)	3.9	(9)	2.6	(0)	0.1
학업중단학교 지역규모													
대도시	(993)	(689)	69.4	(158)	15.9	(73)	7.4	(37)	3.8	(35)	3.5	(0)	0.0
중소도시	(1,267)	(920)	72.6	(172)	13.6	(92)	7.2	(39)	3.0	(43)	3.4	(3)	0.2
읍면리지역	(252)	(189)	75.0	(31)	12.4	(14)	5.6	(5)	1.9	(13)	5.1	(0)	0.0
무응답	(9)	(8)	86.5	(1)	13.5	(0)	0.0	(0)	0.0	(0)	0.0	(0)	0.0
응답자 유형													
일반	(2,023)	(1,601)	79.2	(229)	11.3	(89)	4.4	(46)	2.3	(54)	2.7	(3)	0.2
비행	(499)	(205)	41.0	(133)	26.7	(90)	18.0	(35)	6.9	(37)	7.3	(0)	0.0
기관유형													
학교밖청소년지원센터	(1,500)	(1,194)	79.6	(165)	11.0	(63)	4.2	(36)	2.4	(41)	2.7	(1)	0.1
내일이룸학교	(20)	(13)	68.3	(3)	13.4	(2)	9.8	(1)	3.7	(1)	4.9	(0)	0.0
단기쉼터	(39)	(23)	59.5	(5)	12.7	(4)	11.4	(2)	5.1	(2)	6.3	(2)	5.1
이동쉼터	(68)	(40)	59.7	(11)	16.1	(9)	12.9	(2)	3.2	(5)	8.1	(0)	0.0
미인가대안학교	(396)	(330)	83.3	(46)	11.6	(11)	2.7	(5)	1.4	(4)	1.0	(0)	0.0
보호관찰소	(424)	(181)	42.8	(117)	27.5	(76)	17.9	(26)	6.1	(24)	5.7	(0)	0.0
소년원	(75)	(23)	31.1	(17)	22.1	(14)	18.6	(9)	11.3	(13)	16.9	(0)	0.0
검정고시장	(663)	(521)	78.6	(77)	11.6	(30)	4.5	(17)	2.6	(17)	2.6	(1)	0.2

주) 1. 사례수 30 미만은 해석 시 주의를 요함.

2. 검정고시장을 제외한 나머지 기관별 응답 수는 가중치를 적용하여 산출한 값이므로 실제 응답 수와 차이가 있어 해석 시 주의를 요함.

3. 응답자 유형 중 '일반'은 학교밖청소년지원센터, 내일이룸학교, 단기쉼터, 이동쉼터, 미인가대안학교이며 '비행'은 보호관찰소, 소년원 응답자 임.

4. 검정고시장은 가중치부여를 하지 않아 별도로 표기하였으며, 총 사례수(2,522)에 포함하지 않았음.

[표 45] 문10. 학업중단 시 학교성적

(단위 : %)													
	사례수 (명)	하위권		중하위권		중위권		중상위권		상위권		평균	표준편차
	사례수	%	사례수	%	사례수	%	사례수	%	사례수	%			
■ 전체 ■	(2,522)	(740)	29.3	(598)	23.7	(623)	24.7	(396)	15.7	(165)	6.6	2.46	1.242
성별													
남자	(1,278)	(447)	35.0	(303)	23.7	(285)	22.3	(164)	12.9	(78)	6.1	2.31	1.240
여자	(1,244)	(293)	23.5	(294)	23.7	(337)	27.1	(232)	18.6	(87)	7.0	2.62	1.226
연령대													
만9세~12세	(52)	(0)	0.0	(6)	12.0	(12)	22.0	(28)	54.0	(6)	12.0	3.66	0.847
만13세~15세	(437)	(91)	20.9	(94)	21.5	(120)	27.4	(88)	20.1	(44)	10.1	2.77	1.267
만16세~18세	(1,793)	(567)	31.6	(433)	24.2	(430)	24.0	(252)	14.1	(110)	6.1	2.39	1.233
만19세 이상	(240)	(81)	33.8	(64)	26.7	(62)	25.7	(28)	11.6	(5)	2.1	2.21	1.099
학교 중단기간													
0~6개월 미만	(466)	(142)	30.4	(117)	25.1	(102)	21.9	(78)	16.8	(27)	5.7	2.42	1.239
6개월 이상~1년 미만	(467)	(137)	29.2	(125)	26.7	(102)	21.8	(79)	17.0	(24)	5.2	2.42	1.219
1년 이상~2년 미만	(677)	(199)	29.4	(160)	23.6	(181)	26.7	(98)	14.4	(40)	5.9	2.44	1.215
2년 이상	(912)	(262)	28.8	(196)	21.5	(238)	26.1	(141)	15.5	(75)	8.2	2.53	1.275
학업중단 시 학교성적													
상	(562)	(0)	0.0	(0)	0.0	(0)	0.0	(396)	70.6	(165)	29.4	4.29	0.456
중	(623)	(0)	0.0	(0)	0.0	(623)	100.0	(0)	0.0	(0)	0.0	3.00	0.000
하	(1,337)	(740)	55.3	(598)	44.7	(0)	0.0	(0)	0.0	(0)	0.0	1.45	0.497
가정의 경제수준													
상	(210)	(44)	21.0	(36)	17.1	(55)	26.2	(49)	23.3	(26)	12.4	2.89	1.317
중	(1,946)	(546)	28.1	(482)	24.8	(495)	25.5	(301)	15.5	(121)	6.2	2.47	1.222
하	(366)	(149)	40.8	(80)	21.9	(72)	19.8	(46)	12.6	(18)	5.0	2.19	1.235
학업중단학교 지역규모													
대도시	(993)	(297)	29.9	(221)	22.3	(244)	24.6	(163)	16.4	(68)	6.8	2.48	1.259
중소도시	(1,267)	(369)	29.1	(310)	24.5	(317)	25.0	(196)	15.5	(75)	5.9	2.45	1.223
읍면리지역	(252)	(73)	28.8	(63)	24.9	(60)	23.7	(34)	13.6	(23)	9.0	2.49	1.282
무응답	(9)	(0)	5.6	(4)	40.5	(2)	27.0	(2)	27.0	(0)	0.0	2.75	0.971
응답자 유형													
일반	(2,023)	(484)	23.9	(455)	22.5	(549)	27.2	(376)	18.6	(159)	7.8	2.64	1.246
비행	(499)	(256)	51.3	(143)	28.6	(73)	14.7	(20)	4.1	(7)	1.3	1.76	0.942
기관유형													
학교밖청소년지원센터	(1,500)	(374)	25.0	(361)	24.1	(404)	27.0	(258)	17.2	(102)	6.8	2.57	1.223
내일이룸학교	(20)	(8)	40.2	(6)	30.5	(4)	20.7	(1)	6.1	(0)	2.4	2.00	1.063
단기쉼터	(39)	(16)	40.5	(10)	25.3	(7)	17.7	(4)	11.4	(2)	5.1	2.15	1.229
이동쉼터	(68)	(21)	30.6	(13)	19.4	(20)	29.0	(11)	16.1	(3)	4.8	2.45	1.223
미인가대안학교	(396)	(65)	16.3	(65)	16.3	(114)	28.9	(101)	25.5	(51)	12.9	3.02	1.262
보호관찰소	(424)	(216)	50.9	(124)	29.2	(63)	14.7	(17)	3.9	(5)	1.2	1.75	0.930
소년원	(75)	(40)	53.5	(19)	25.0	(11)	14.5	(4)	4.9	(2)	2.0	1.77	1.011
검정고시장	(663)	(127)	19.2	(132)	19.9	(175)	26.4	(140)	21.1	(89)	13.4	2.90	1.306

- 주) 1. 사례수 30 미만은 해석 시 주의를 요함.
 2. 검정고시장을 제외한 나머지 기관별 응답 수는 가중치를 적용하여 산출한 값이므로 실제 응답 수와 차이가 있어 해석 시 주의를 요함.
 3. 응답자 유형 중 '일반'은 학교밖청소년지원센터, 내일이룸학교, 단기쉼터, 이동쉼터, 미인가대안학교이며 '비행'은 보호관찰소, 소년원 응답자 임.
 4. 검정고시장은 가중치부여를 하지 않아 별도로 표기하였으며, 총 사례수(2,522)에 포함하지 않았음.

[표 46] 문11. 학업중단에 대한 후회 여부

(단위 : %)

	사례수 (명)	예		아니오		무응답	
		사례수	%	사례수	%	사례수	%
■ 전체 ■	(2,522)	(1,144)	45.4	(1,377)	54.6	(0)	0.0
성별							
남자	(1,278)	(564)	44.2	(713)	55.8	(0)	0.0
여자	(1,244)	(580)	46.6	(664)	53.4	(0)	0.0
연령대							
만9세~12세	(52)	(17)	32.0	(36)	68.0	(0)	0.0
만13세~15세	(437)	(178)	40.8	(259)	59.2	(0)	0.0
만16세~18세	(1,793)	(812)	45.3	(980)	54.7	(0)	0.0
만19세 이상	(240)	(137)	57.0	(103)	43.0	(0)	0.0
학교 중단기간							
0~6개월 미만	(466)	(183)	39.2	(283)	60.8	(0)	0.0
6개월 이상~1년 미만	(467)	(194)	41.5	(273)	58.4	(0)	0.1
1년 이상~2년 미만	(677)	(319)	47.2	(357)	52.8	(0)	0.0
2년 이상	(912)	(448)	49.1	(464)	50.9	(0)	0.0
학업중단 시 학교성적							
상	(562)	(245)	43.6	(317)	56.4	(0)	0.0
중	(623)	(239)	38.4	(383)	61.5	(0)	0.1
하	(1,337)	(660)	49.4	(677)	50.6	(0)	0.0
가정의 경제수준							
상	(210)	(86)	40.8	(125)	59.2	(0)	0.0
중	(1,946)	(864)	44.4	(1,081)	55.6	(0)	0.0
하	(366)	(194)	53.2	(171)	46.8	(0)	0.0
학업중단학교 지역규모							
대도시	(993)	(462)	46.5	(531)	53.5	(0)	0.0
중소도시	(1,267)	(580)	45.7	(688)	54.2	(0)	0.0
읍면리지역	(252)	(100)	39.8	(152)	60.2	(0)	0.0
무응답	(9)	(2)	27.0	(6)	73.0	(0)	0.0
응답자 유형							
일반	(2,023)	(849)	42.0	(1,173)	58.0	(0)	0.0
비행	(499)	(295)	59.1	(204)	40.9	(0)	0.1
기관유형							
학교밖청소년지원센터	(1,500)	(669)	44.6	(831)	55.4	(0)	0.0
내일이룸학교	(20)	(10)	50.0	(10)	50.0	(0)	0.0
단기쉼터	(39)	(23)	58.2	(16)	41.8	(0)	0.0
이동쉼터	(68)	(24)	35.5	(44)	64.5	(0)	0.0
미인가대안학교	(396)	(124)	31.3	(272)	68.7	(0)	0.0
보호관찰소	(424)	(241)	56.8	(184)	43.2	(0)	0.0
소년원	(75)	(54)	72.1	(21)	27.3	(0)	0.6
검정고시장	(663)	(259)	39.1	(404)	60.9	(0)	0.6

주) 1. 사례수 30 미만은 해석 시 주의를 요함.
 2. 검정고시장을 제외한 나머지 기관별 응답 수는 가중치를 적용하여 산출한 값이므로 실제 응답 수와 차이가 있어 해석 시 주의를 요함.
 3. 응답자 유형 중 '일반'은 학교밖청소년지원센터, 내일이룸학교, 단기쉼터, 이동쉼터, 미인가대안학교이며 '비행'은 보호관찰소, 소년원 응답자 임.
 4. 검정고시장은 가중치부여를 하지 않아 별도로 표기하였으며, 총 사례수(2,522)에 포함하지 않았음.

[표 47] 문11-1. 학업중단 후 후회했던 이유 (복수응답)

(단위 : %)

	사례수 (명)	친구 사귀 기회가 줄어든 것	지식 습득 기회가 줄어든 것	다양한 경험 (수학여행, 여러 활동 등)을 못하는 것	졸업장을 받지 못하는 것	소속감 (안정감)을 경험하지 못하는 것	학생신분 으로 누릴 수 있는 권리나 이익을 못 누리는 것	교복을 입을 기회가 없는 것	기타	없음						
	사례수	%	사례수	%	사례수	%	사례수	%	사례수	%	사례수	%	사례수	%	사례수	%
■ 전체 ■	(1,144)	(573) 50.1	(274) 24.0	(605) 52.8	(504) 44.0	(308) 26.9	(280) 24.5	(548) 47.9	(79) 6.9	(9) 0.8						
성별																
남자	(564)	(267) 47.4	(138) 24.4	(304) 53.9	(264) 46.8	(147) 26.1	(144) 25.5	(247) 43.7	(34) 6.0	(7) 1.2						
여자	(580)	(306) 52.8	(136) 23.5	(301) 51.8	(240) 41.4	(161) 27.7	(137) 23.5	(302) 52.0	(45) 7.8	(2) 0.4						
연령대																
만9세~12세	(17)	(18) 108.9	(3) 16.1	(10) 61.6	(0) 0.0	(4) 21.4	(0) 0.0	(5) 30.4	(0) 0.0	(0) 0.0						
만13세~15세	(178)	(114) 63.9	(47) 26.4	(79) 44.5	(49) 27.8	(62) 34.7	(42) 23.8	(68) 38.0	(16) 8.8	(1) 0.7						
만16세~18세	(812)	(378) 46.6	(180) 22.2	(451) 55.5	(366) 45.1	(212) 26.0	(210) 25.8	(413) 50.9	(57) 7.0	(7) 0.8						
만19세 이상	(137)	(63) 46.1	(44) 32.1	(64) 46.6	(88) 64.4	(31) 22.8	(28) 20.7	(63) 45.7	(7) 5.1	(1) 0.8						
학교 중단기간																
0~6개월 미만	(183)	(89) 48.8	(37) 20.3	(94) 51.6	(79) 43.4	(67) 36.9	(47) 25.7	(85) 46.7	(15) 8.1	(2) 0.9						
6개월 이상~1년 미만	(194)	(85) 43.8	(42) 21.5	(102) 52.7	(94) 48.2	(56) 28.7	(56) 29.0	(99) 51.1	(9) 4.5	(0) 0.0						
1년 이상~2년 미만	(319)	(161) 50.3	(76) 23.7	(178) 55.6	(136) 42.4	(76) 23.8	(86) 27.0	(150) 47.1	(26) 8.0	(3) 0.8						
2년 이상	(448)	(239) 53.3	(119) 26.7	(230) 51.5	(195) 43.6	(109) 24.3	(91) 20.2	(214) 47.7	(30) 6.7	(5) 1.1						
학업중단 시 학교성적																
상	(245)	(151) 61.6	(82) 33.4	(111) 45.2	(58) 23.8	(85) 34.6	(58) 23.7	(91) 37.1	(29) 11.8	(1) 0.6						
중	(239)	(131) 54.8	(54) 22.5	(124) 51.7	(94) 39.1	(65) 27.2	(65) 27.3	(112) 46.8	(17) 7.3	(3) 1.2						
하	(660)	(291) 44.1	(139) 21.0	(370) 56.1	(352) 53.3	(159) 24.0	(157) 23.7	(346) 52.4	(33) 5.0	(5) 0.8						
가정의 경제수준																
상	(86)	(50) 58.3	(28) 33.0	(32) 37.8	(26) 30.8	(29) 33.7	(20) 23.1	(42) 48.7	(3) 4.0	(1) 1.6						
중	(864)	(430) 49.8	(189) 21.9	(474) 54.9	(385) 44.5	(231) 26.7	(213) 24.6	(413) 47.8	(61) 7.1	(7) 0.8						
하	(194)	(93) 48.1	(57) 29.1	(98) 50.5	(93) 47.7	(48) 24.9	(47) 24.4	(94) 48.3	(15) 7.6	(0) 0.3						
학업중단학교 지역규모																
대도시	(462)	(222) 48.1	(124) 26.9	(258) 55.8	(184) 39.8	(126) 27.2	(118) 25.6	(217) 47.0	(35) 7.6	(4) 0.9						
중소도시	(580)	(297) 51.3	(122) 21.0	(292) 50.4	(276) 47.6	(157) 27.1	(142) 24.5	(281) 48.4	(37) 6.3	(5) 0.9						
읍면리지역	(100)	(53) 52.7	(28) 28.0	(54) 53.4	(42) 41.9	(25) 25.2	(20) 19.5	(50) 49.5	(7) 7.3	(0) 0.0						
무응답	(2)	(1) 50.0	(0) 0.0	(1) 50.0	(2) 100.0	(0) 0.0	(0) 0.0	(1) 50.0	(0) 0.0	(0) 0.0						
응답자 유형																
일반	(849)	(479) 56.5	(219) 25.8	(421) 49.6	(318) 37.5	(263) 31.0	(176) 20.7	(373) 43.9	(71) 8.4	(7) 0.8						
비행	(295)	(94) 31.8	(55) 18.6	(183) 62.1	(186) 63.0	(45) 15.2	(104) 35.4	(176) 59.6	(8) 2.7	(2) 0.8						
기관유형																
학교밖청소년지원센터	(669)	(376) 56.2	(173) 25.9	(347) 51.9	(257) 38.5	(218) 32.6	(132) 19.7	(310) 46.3	(49) 7.3	(4) 0.5						
내일이룸학교	(10)	(3) 31.7	(2) 19.5	(6) 58.5	(5) 51.2	(2) 22.0	(2) 24.4	(7) 75.6	(0) 2.4	(0) 0.0						
단기쉼터	(23)	(13) 58.7	(5) 23.9	(10) 45.7	(13) 58.7	(3) 15.2	(3) 13.0	(11) 47.8	(1) 4.3	(0) 2.2						
이동쉼터	(24)	(7) 27.3	(3) 13.6	(10) 40.9	(14) 59.1	(8) 31.8	(7) 27.3	(17) 72.7	(2) 9.1	(0) 0.0						
미인가대안학교	(124)	(81) 65.2	(35) 28.3	(48) 39.1	(28) 22.8	(32) 26.1	(32) 26.1	(27) 21.7	(19) 15.2	(3) 2.2						
보호관찰소	(241)	(78) 32.5	(43) 17.7	(146) 60.6	(155) 64.5	(41) 16.9	(88) 36.4	(140) 58.0	(5) 2.2	(2) 0.9						
소년원	(54)	(16) 29.0	(12) 22.6	(37) 69.0	(30) 56.0	(4) 7.7	(17) 31.0	(36) 66.9	(3) 4.8	(0) 0.4						
검정고시장	(259)	(142) 54.8	(56) 21.6	(134) 51.7	(110) 42.5	(80) 30.9	(63) 24.3	(111) 42.9	(14) 5.4	(1) 0.4						

주) 1. 사례수 30 미만은 해석 시 주의를 요함.

2. 검정고시장을 제외한 나머지 기관별 응답 수는 가중치를 적용하여 산출한 값이므로 실제 응답 수와 차이가 있어 해석 시 주의를 요함.

3. 응답자 유형 중 '일반'은 학교밖청소년지원센터, 내일이룸학교, 단기쉼터, 이동쉼터, 미인가대안학교이며 '비행'은 보호관찰소, 소년원 응답자 임.

4. 검정고시장은 가중치부여를 하지 않아 별도로 표기하였으며, 총 사례수(2,522)에 포함하지 않았음.

[표 48] 문11-2. 학업중단 후 후회하지 않았던 이유 (복수응답)

(단위 : %)

	사례수 (명)	자유롭게 쓸 수 있는 시간이 늘어난 것	하고 싶었던 일을 할 수 있게 된 것	취업(아르 바이트) 하여 돈을 벌 수 있게 된 것	학업 스트레스로 부터 벗어날 수 있게 된 것	학교폭력 으로부터 벗어날 수 있게 된 것	학교 규칙과 통제로부터 벗어날 수 있게 된 것	건강을 돌볼 수 있게 된 것	선생님의 차별과 체벌로 부터 벗어날 수 있게 된 것	기타	없음	모름/ 무응답											
	사례수	%	사례수	%	사례수	%	사례수	%	사례수	%	사례수	%											
■ 전체 ■	(1,377)	(1,003)	72.8	(956)	69.4	(280)	20.3	(429)	31.2	(103)	7.5	(484)	35.1	(124)	9.0	(108)	7.8	(90)	6.5	(54)	3.9	(20)	1.5
성별																							
남자	(713)	(536)	75.2	(496)	69.6	(166)	23.2	(220)	30.9	(41)	5.7	(239)	33.5	(49)	6.9	(62)	8.7	(35)	5.0	(29)	4.1	(9)	1.3
여자	(664)	(467)	70.3	(460)	69.2	(115)	17.2	(209)	31.5	(63)	9.5	(245)	36.9	(75)	11.2	(46)	6.9	(55)	8.2	(24)	3.7	(11)	1.7
연령대																							
만9세~12세	(36)	(19)	52.5	(23)	64.3	(0)	0.0	(11)	31.9	(1)	3.8	(7)	21.0	(4)	10.9	(4)	10.9	(3)	7.1	(3)	7.1	(0)	0.0
만13세~15세	(259)	(182)	70.4	(180)	69.5	(28)	10.9	(85)	32.9	(23)	8.8	(100)	38.6	(19)	7.4	(19)	7.5	(17)	6.4	(11)	4.4	(6)	2.4
만16세~18세	(980)	(725)	74.0	(683)	69.7	(221)	22.5	(302)	30.9	(71)	7.2	(337)	34.4	(93)	9.5	(74)	7.6	(66)	6.7	(38)	3.9	(14)	1.4
만19세 이상	(103)	(77)	74.5	(70)	68.1	(31)	30.3	(31)	29.6	(8)	8.1	(39)	38.0	(8)	7.3	(10)	9.9	(5)	5.2	(1)	1.2	(0)	0.5
학교 중단기간																							
0~6개월 미만	(283)	(206)	72.9	(197)	69.6	(57)	20.0	(105)	37.1	(18)	6.5	(108)	38.0	(45)	15.7	(21)	7.6	(17)	5.9	(7)	2.3	(8)	3.0
6월 이상~1년 미만	(273)	(197)	72.3	(193)	70.8	(60)	22.0	(82)	30.0	(19)	6.9	(109)	39.8	(13)	4.9	(28)	10.2	(14)	5.2	(14)	5.0	(2)	0.9
1년 이상~2년 미만	(357)	(268)	75.1	(242)	67.7	(82)	23.1	(96)	26.7	(28)	7.9	(122)	34.1	(37)	10.3	(22)	6.1	(24)	6.8	(11)	3.0	(6)	1.8
2년 이상	(464)	(331)	71.4	(324)	69.8	(81)	17.4	(147)	31.7	(38)	8.2	(146)	31.4	(29)	6.3	(37)	7.9	(35)	7.6	(23)	4.9	(3)	0.7
학업중단 시 학교성적																							
상	(317)	(226)	71.2	(224)	70.8	(43)	13.6	(88)	27.9	(33)	10.5	(93)	29.4	(33)	10.4	(26)	8.3	(36)	11.2	(14)	4.5	(4)	1.3
중	(383)	(278)	72.6	(283)	73.8	(57)	14.9	(122)	31.8	(29)	7.4	(116)	30.3	(32)	8.4	(25)	6.6	(27)	6.9	(20)	5.1	(5)	1.3
하	(677)	(499)	73.7	(449)	66.3	(180)	26.5	(219)	32.4	(42)	6.2	(274)	40.5	(59)	8.7	(56)	8.3	(28)	4.1	(20)	2.9	(11)	1.7
가정의 경제수준																							
상	(125)	(90)	72.0	(97)	78.0	(27)	21.8	(36)	28.9	(9)	7.0	(34)	27.4	(7)	5.9	(11)	9.1	(10)	7.9	(4)	3.2	(0)	0.4
중	(1,081)	(798)	73.8	(759)	70.2	(199)	18.4	(347)	32.1	(74)	6.9	(383)	35.4	(98)	9.1	(77)	7.1	(66)	6.1	(43)	4.0	(17)	1.6
하	(171)	(116)	67.5	(99)	58.0	(54)	31.3	(46)	27.1	(20)	11.8	(67)	39.2	(18)	10.7	(19)	11.2	(15)	8.6	(6)	3.6	(2)	1.4
학업중단학교 지역규모																							
대도시	(531)	(389)	73.3	(373)	70.3	(107)	20.1	(172)	32.4	(36)	6.7	(189)	35.5	(42)	7.9	(51)	9.5	(36)	6.7	(23)	4.3	(3)	0.6
중소도시	(688)	(500)	72.8	(475)	69.1	(146)	21.2	(208)	30.3	(52)	7.6	(247)	36.0	(68)	9.9	(49)	7.1	(41)	6.0	(28)	4.1	(6)	0.9
읍면리지역	(152)	(107)	70.6	(102)	67.3	(27)	17.7	(46)	30.0	(14)	9.2	(46)	30.6	(12)	8.2	(8)	5.2	(13)	8.6	(2)	1.6	(11)	7.1
무응답	(6)	(6)	92.4	(5)	81.5	(0)	7.6	(4)	55.4	(1)	18.5	(1)	18.5	(1)	18.5	(0)	0.0	(0)	0.0	(0)	0.0	(0)	0.0
응답자 유형																							
일반	(1,173)	(839)	71.5	(819)	69.8	(184)	15.7	(375)	31.9	(100)	8.5	(405)	34.5	(114)	9.7	(91)	7.7	(86)	7.4	(49)	4.2	(18)	1.5
비행	(204)	(164)	80.5	(137)	67.2	(96)	47.2	(55)	26.8	(4)	1.7	(79)	38.8	(10)	4.7	(17)	8.3	(4)	1.9	(4)	2.1	(2)	1.1
기관유형																							
학교밖청소년 지원센터	(831)	(644)	77.4	(584)	70.2	(146)	17.6	(267)	32.1	(66)	7.9	(324)	39.0	(90)	10.8	(63)	7.6	(50)	6.0	(24)	2.9	(12)	1.4
내일이룸학교	(10)	(7)	73.2	(6)	65.9	(3)	26.8	(3)	29.3	(0)	2.4	(3)	34.1	(1)	7.3	(1)	7.3	(0)	0.0	(1)	7.3	(1)	7.3
단기쉼터	(16)	(10)	63.6	(9)	57.6	(8)	51.5	(4)	27.3	(3)	18.2	(4)	24.2	(1)	6.1	(1)	9.1	(1)	6.1	(1)	6.1	(0)	0.0
이동쉼터	(44)	(35)	80.0	(25)	57.5	(17)	40.0	(19)	42.5	(7)	15.0	(15)	35.0	(1)	2.5	(2)	5.0	(0)	0.0	(2)	5.0	(0)	0.0
미인가대안학교	(272)	(143)	52.5	(194)	71.3	(9)	3.5	(82)	30.2	(24)	8.9	(58)	21.3	(22)	7.9	(23)	8.4	(35)	12.9	(22)	7.9	(5)	2.0
보호관찰소	(184)	(149)	81.3	(124)	67.6	(90)	48.9	(49)	26.7	(3)	1.7	(71)	38.6	(8)	4.5	(16)	8.5	(2)	1.1	(3)	1.7	(2)	1.1
소년원	(21)	(15)	73.4	(13)	63.8	(7)	31.9	(6)	27.7	(0)	2.1	(8)	40.4	(1)	6.4	(1)	6.4	(2)	8.5	(1)	5.3	(0)	1.1
검정고시장	(404)	(291)	72.0	(288)	71.3	(55)	13.6	(142)	35.1	(25)	6.2	(139)	34.4	(44)	10.9	(28)	6.9	(23)	5.7	(24)	5.9	(2)	0.5

주) 1. 사례수 30 미만은 해석 시 주의를 요함.

2. 검정고시장을 제외한 나머지 기관별 응답 수는 가중치를 적용하여 산출한 값이므로 실제 응답 수와 차이가 있어 해석 시 주의를 요함.

3. 응답자 유형 중 '일반'은 학교밖청소년지원센터, 내일이룸학교, 단기쉼터, 이동쉼터, 미인가대안학교이며 '비행'은 보호관찰소, 소년원 응답자 임.

4. 검정고시장은 가중치부여를 하지 않아 별도로 표기하였으며, 총 사례수(2,522)에 포함하지 않았음.

[표 49] 문12. 학업중단 후 생활경험 - 1)대안학교에 다님

(단위 : %)

	사례수 (명)	있다		없다		모름/무응답	
		사례수	%	사례수	%	사례수	%
■ 전체 ■	(2,522)	(702)	27.8	(1,818)	72.1	(2)	0.1
성별							
남자	(1,278)	(364)	28.5	(911)	71.3	(2)	0.2
여자	(1,244)	(338)	27.1	(907)	72.9	(0)	0.0
연령대							
만9세~12세	(52)	(36)	68.0	(17)	32.0	(0)	0.0
만13세~15세	(437)	(186)	42.5	(250)	57.3	(1)	0.3
만16세~18세	(1,793)	(430)	24.0	(1,362)	76.0	(1)	0.1
만19세 이상	(240)	(51)	21.2	(189)	78.8	(0)	0.0
학교 중단기간							
0~6개월 미만	(466)	(86)	18.6	(379)	81.4	(0)	0.0
6개월 이상~1년 미만	(467)	(73)	15.6	(393)	84.1	(1)	0.3
1년 이상~2년 미만	(677)	(194)	28.7	(482)	71.2	(1)	0.2
2년 이상	(912)	(349)	38.2	(564)	61.8	(0)	0.0
학업중단 시 학교성적							
상	(562)	(216)	38.4	(346)	61.6	(0)	0.0
중	(623)	(209)	33.6	(413)	66.4	(0)	0.0
하	(1,337)	(277)	20.7	(1,058)	79.1	(2)	0.2
가정의 경제수준							
상	(210)	(88)	41.7	(123)	58.3	(0)	0.0
중	(1,946)	(543)	27.9	(1,400)	72.0	(2)	0.1
하	(366)	(71)	19.3	(295)	80.7	(0)	0.0
학업중단학교 지역규모							
대도시	(993)	(320)	32.2	(672)	67.6	(1)	0.1
중소도시	(1,267)	(321)	25.3	(947)	74.7	(0)	0.0
읍면리지역	(252)	(60)	23.7	(191)	75.9	(1)	0.5
무응답	(9)	(1)	13.5	(8)	86.5	(0)	0.0
응답자 유형							
일반	(2,023)	(654)	32.3	(1,368)	67.6	(1)	0.1
비행	(499)	(48)	9.6	(450)	90.2	(1)	0.2
기관유형							
학교밖청소년지원센터	(1,500)	(240)	16.0	(1,259)	83.9	(1)	0.1
내일이룸학교	(20)	(2)	8.5	(18)	91.5	(0)	0.0
단기쉼터	(39)	(7)	17.7	(32)	82.3	(0)	0.0
이동쉼터	(68)	(9)	12.9	(59)	87.1	(0)	0.0
미인가대안학교	(396)	(396)	100.0	(0)	0.0	(0)	0.0
보호관찰소	(424)	(35)	8.4	(388)	91.4	(1)	0.2
소년원	(75)	(13)	16.9	(62)	83.1	(0)	0.0
검정고시장	(663)	(154)	23.2	(508)	76.6	(1)	0.2

주) 1. 사례수 30 미만은 해석 시 주의를 요함.

2. 검정고시장을 제외한 나머지 기관별 응답 수는 가중치를 적용하여 산출한 값이므로 실제 응답 수와 차이가 있어 해석 시 주의를 요함.

3. 응답자 유형 중 '일반'은 학교밖청소년지원센터, 내일이룸학교, 단기쉼터, 이동쉼터, 미인가대안학교이며 '비행'은 보호관찰소, 소년원 응답자 임.

4. 검정고시장은 가중치부여를 하지 않아 별도로 표기하였으며, 총 사례수(2,522)에 포함하지 않았음.

[표 50] 문12. 학업중단 후 생활경험 - 2)검정고시 공부를 함(검정고시 학원 등)

(단위 : %)

	사례수 (명)	있다		없다		모름/무응답	
		사례수	%	사례수	%	사례수	%
■ 전체 ■	(2,522)	(1,904)	75.5	(616)	24.4	(2)	0.1
성별							
남자	(1,278)	(913)	71.5	(362)	28.4	(2)	0.2
여자	(1,244)	(991)	79.6	(254)	20.4	(0)	0.0
연령대							
만9세~12세	(52)	(19)	36.3	(33)	63.7	(0)	0.0
만13세~15세	(437)	(282)	64.5	(154)	35.2	(1)	0.3
만16세~18세	(1,793)	(1,415)	78.9	(377)	21.1	(0)	0.0
만19세 이상	(240)	(188)	78.2	(51)	21.3	(1)	0.5
학교 중단기간							
0~6개월 미만	(466)	(268)	57.5	(198)	42.5	(0)	0.0
6개월 이상~1년 미만	(467)	(350)	75.0	(116)	24.8	(1)	0.3
1년 이상~2년 미만	(677)	(557)	82.3	(120)	17.7	(0)	0.0
2년 이상	(912)	(728)	79.9	(183)	20.0	(1)	0.1
학업중단 시 학교성적							
상	(562)	(443)	78.9	(118)	21.1	(0)	0.0
중	(623)	(502)	80.6	(121)	19.4	(0)	0.0
하	(1,337)	(958)	71.6	(377)	28.2	(2)	0.2
가정의 경제수준							
상	(210)	(154)	73.4	(56)	26.6	(0)	0.0
중	(1,946)	(1,464)	75.2	(480)	24.7	(2)	0.1
하	(366)	(286)	78.1	(80)	21.9	(0)	0.0
학업중단학교 지역규모							
대도시	(993)	(742)	74.7	(252)	25.3	(0)	0.0
중소도시	(1,267)	(960)	75.8	(306)	24.1	(1)	0.1
읍면리지역	(252)	(194)	76.8	(57)	22.7	(1)	0.5
무응답	(9)	(8)	86.5	(1)	13.5	(0)	0.0
응답자 유형							
일반	(2,023)	(1,570)	77.6	(450)	22.3	(2)	0.1
비행	(499)	(334)	66.8	(166)	33.2	(0)	0.0
기관유형							
학교밖청소년지원센터	(1,500)	(1,225)	81.7	(273)	18.2	(2)	0.2
내일이룸학교	(20)	(12)	62.2	(7)	37.8	(0)	0.0
단기쉼터	(39)	(30)	75.9	(9)	24.1	(0)	0.0
이동쉼터	(68)	(29)	43.5	(38)	56.5	(0)	0.0
미인가대안학교	(396)	(273)	69.0	(123)	31.0	(0)	0.0
보호관찰소	(424)	(289)	68.1	(136)	31.9	(0)	0.0
소년원	(75)	(45)	59.9	(30)	40.1	(0)	0.0
검정고시장	(663)	(496)	74.8	(166)	25.0	(1)	0.2

주) 1. 사례수 30 미만은 해석 시 주의를 요함.
 2. 검정고시장을 제외한 나머지 기관별 응답 수는 가중치를 적용하여 산출한 값이므로 실제 응답 수와 차이가 있어 해석 시 주의를 요함.
 3. 응답자 유형 중 '일반'은 학교밖청소년지원센터, 내일이룸학교, 단기쉼터, 이동쉼터, 미인가대안학교이며 '비행'은 보호관찰소, 소년원 응답자 임.
 4. 검정고시장은 가중치부여를 하지 않아 별도로 표기하였으며, 총 사례수(2,522)에 포함하지 않았음.

[표 51] 문12. 학업중단 후 생활경험 - 3)정규학교 복교

(단위 : %)

	사례수 (명)	있다		없다		모름/무응답	
		사례수	%	사례수	%	사례수	%
■ 전체 ■	(2,522)	(103)	4.1	(2,418)	95.9	(1)	0.0
성별							
남자	(1,278)	(58)	4.5	(1,219)	95.4	(1)	0.1
여자	(1,244)	(46)	3.7	(1,199)	96.3	(0)	0.0
연령대							
만9세~12세	(52)	(0)	0.0	(52)	100.0	(0)	0.0
만13세~15세	(437)	(12)	2.8	(424)	97.0	(1)	0.3
만16세~18세	(1,793)	(68)	3.8	(1,725)	96.2	(0)	0.0
만19세 이상	(240)	(23)	9.8	(217)	90.2	(0)	0.0
학교 중단기간							
0~6개월 미만	(466)	(24)	5.1	(442)	94.9	(0)	0.0
6개월 이상~1년 미만	(467)	(13)	2.8	(453)	96.9	(1)	0.3
1년 이상~2년 미만	(677)	(32)	4.7	(645)	95.3	(0)	0.0
2년 이상	(912)	(35)	3.8	(877)	96.2	(0)	0.0
학업중단 시 학교성적							
상	(562)	(24)	4.3	(538)	95.7	(0)	0.0
중	(623)	(18)	2.9	(605)	97.1	(0)	0.0
하	(1,337)	(61)	4.6	(1,275)	95.3	(1)	0.1
가정의 경제수준							
상	(210)	(9)	4.2	(202)	95.8	(0)	0.0
중	(1,946)	(76)	3.9	(1,869)	96.0	(1)	0.1
하	(366)	(19)	5.1	(347)	94.9	(0)	0.0
학업중단학교 지역규모							
대도시	(993)	(42)	4.2	(952)	95.8	(0)	0.0
중소도시	(1,267)	(52)	4.1	(1,216)	95.9	(0)	0.0
읍면리지역	(252)	(9)	3.4	(243)	96.1	(1)	0.5
무응답	(9)	(1)	13.5	(8)	86.5	(0)	0.0
응답자 유형							
일반	(2,023)	(66)	3.3	(1,955)	96.7	(1)	0.1
비행	(499)	(37)	7.5	(462)	92.5	(0)	0.0
기관유형							
학교밖청소년지원센터	(1,500)	(59)	3.9	(1,440)	96.0	(1)	0.1
내일이룸학교	(20)	(0)	2.4	(19)	97.6	(0)	0.0
단기쉼터	(39)	(1)	2.5	(38)	97.5	(0)	0.0
이동쉼터	(68)	(3)	4.8	(64)	95.2	(0)	0.0
미인가대안학교	(396)	(3)	0.7	(393)	99.3	(0)	0.0
보호관찰소	(424)	(30)	7.1	(394)	92.9	(0)	0.0
소년원	(75)	(7)	9.3	(68)	90.7	(0)	0.0
검정고시장	(663)	(31)	4.7	(631)	95.2	(1)	0.2

주) 1. 사례수 30 미만은 해석 시 주의를 요함.
 2. 검정고시장을 제외한 나머지 기관별 응답 수는 가중치를 적용하여 산출한 값이므로 실제 응답 수와 차이가 있어 해석 시 주의를 요함.
 3. 응답자 유형 중 '일반'은 학교밖청소년지원센터, 내일이룸학교, 단기쉼터, 이동쉼터, 미인가대안학교이며 '비행'은 보호관찰소, 소년원 응답자 임.
 4. 검정고시장은 가중치부여를 하지 않아 별도로 표기하였으며, 총 사례수(2,522)에 포함하지 않았음.

[표 52] 문12. 학업중단 후 생활경험 - 4)진로상담을 받음

(단위 : %)

	사례수 (명)	있다		없다		모름/무응답	
		사례수	%	사례수	%	사례수	%
■ 전체 ■	(2,522)	(1,209)	47.9	(1,312)	52.0	(1)	0.0
성별							
남자	(1,278)	(578)	45.2	(699)	54.7	(1)	0.1
여자	(1,244)	(631)	50.7	(613)	49.3	(0)	0.0
연령대							
만9세~12세	(52)	(9)	17.1	(43)	82.9	(0)	0.0
만13세~15세	(437)	(200)	45.7	(236)	54.1	(1)	0.3
만16세~18세	(1,793)	(883)	49.3	(909)	50.7	(0)	0.0
만19세 이상	(240)	(117)	48.6	(123)	51.4	(0)	0.0
학교 중단기간							
0~6개월 미만	(466)	(196)	42.1	(270)	57.9	(0)	0.0
6개월 이상~1년 미만	(467)	(206)	44.2	(260)	55.6	(1)	0.3
1년 이상~2년 미만	(677)	(339)	50.1	(338)	49.9	(0)	0.0
2년 이상	(912)	(467)	51.2	(445)	48.8	(0)	0.0
학업중단 시 학교성적							
상	(562)	(275)	48.9	(287)	51.1	(0)	0.0
중	(623)	(322)	51.8	(301)	48.2	(0)	0.0
하	(1,337)	(611)	45.7	(725)	54.2	(1)	0.1
가정의 경제수준							
상	(210)	(89)	42.5	(121)	57.5	(0)	0.0
중	(1,946)	(942)	48.4	(1,003)	51.6	(1)	0.1
하	(366)	(178)	48.6	(188)	51.4	(0)	0.0
학업중단학교 지역규모							
대도시	(993)	(463)	46.7	(530)	53.3	(0)	0.0
중소도시	(1,267)	(616)	48.6	(652)	51.4	(0)	0.0
읍면리지역	(252)	(126)	49.8	(125)	49.7	(1)	0.5
무응답	(9)	(4)	40.5	(5)	59.5	(0)	0.0
응답자 유형							
일반	(2,023)	(1,046)	51.7	(975)	48.2	(1)	0.1
비행	(499)	(162)	32.5	(337)	67.5	(0)	0.0
기관유형							
학교밖청소년지원센터	(1,500)	(780)	52.0	(719)	47.9	(1)	0.1
내일이룸학교	(20)	(9)	47.6	(10)	52.4	(0)	0.0
단기쉼터	(39)	(20)	51.9	(19)	48.1	(0)	0.0
이동쉼터	(68)	(25)	37.1	(43)	62.9	(0)	0.0
미인가대안학교	(396)	(211)	53.4	(185)	46.6	(0)	0.0
보호관찰소	(424)	(144)	33.9	(281)	66.1	(0)	0.0
소년원	(75)	(19)	24.7	(56)	75.3	(0)	0.0
검정고시장	(663)	(161)	24.3	(501)	75.6	(1)	0.2

주) 1. 사례수 30 미만은 해석 시 주의를 요함.
 2. 검정고시장을 제외한 나머지 기관별 응답 수는 가중치를 적용하여 산출한 값이므로 실제 응답 수와 차이가 있어 해석 시 주의를 요함.
 3. 응답자 유형 중 '일반'은 학교밖청소년지원센터, 내일이룸학교, 단기쉼터, 이동쉼터, 미인가대안학교이며 '비행'은 보호관찰소, 소년원 응답자 임.
 4. 검정고시장은 가중치부여를 하지 않아 별도로 표기하였으며, 총 사례수(2,522)에 포함하지 않았음.

[표 53] 문12. 학업중단 후 생활경험 - 5)직업기술을 배움(직업학교나 학원, 직업훈련 프로그램 등)

(단위 : %)

	사례수 (명)	있다		없다		모름/무응답	
		사례수	%	사례수	%	사례수	%
■ 전체 ■	(2,522)	(664)	26.3	(1,856)	73.6	(2)	0.1
성별							
남자	(1,278)	(317)	24.8	(960)	75.1	(1)	0.1
여자	(1,244)	(347)	27.9	(896)	72.0	(1)	0.1
연령대							
만9세~12세	(52)	(9)	17.1	(43)	82.9	(0)	0.0
만13세~15세	(437)	(94)	21.4	(342)	78.3	(1)	0.3
만16세~18세	(1,793)	(475)	26.5	(1,316)	73.4	(1)	0.1
만19세 이상	(240)	(86)	35.9	(154)	64.1	(0)	0.0
학교 중단기간							
0~6개월 미만	(466)	(81)	17.5	(385)	82.5	(0)	0.0
6개월 이상~1년 미만	(467)	(103)	22.0	(363)	77.8	(1)	0.3
1년 이상~2년 미만	(677)	(177)	26.1	(499)	73.7	(1)	0.2
2년 이상	(912)	(303)	33.2	(609)	66.8	(0)	0.0
학업중단 시 학교성적							
상	(562)	(141)	25.0	(421)	75.0	(0)	0.0
중	(623)	(190)	30.5	(433)	69.5	(0)	0.0
하	(1,337)	(333)	24.9	(1,002)	74.9	(2)	0.2
가정의 경제수준							
상	(210)	(60)	28.4	(151)	71.6	(0)	0.0
중	(1,946)	(489)	25.1	(1,455)	74.8	(2)	0.1
하	(366)	(115)	31.4	(251)	68.6	(0)	0.0
학업중단학교 지역규모							
대도시	(993)	(261)	26.3	(732)	73.7	(0)	0.0
중소도시	(1,267)	(321)	25.3	(946)	74.7	(0)	0.0
읍면리지역	(252)	(81)	32.1	(170)	67.5	(1)	0.5
무응답	(9)	(0)	0.0	(8)	86.5	(1)	13.5
응답자 유형							
일반	(2,023)	(561)	27.7	(1,459)	72.2	(2)	0.1
비행	(499)	(103)	20.6	(397)	79.4	(0)	0.0
기관유형							
학교밖청소년지원센터	(1,500)	(438)	29.2	(1,060)	70.7	(2)	0.2
내일이룸학교	(20)	(20)	100.0	(0)	0.0	(0)	0.0
단기쉼터	(39)	(11)	27.8	(28)	72.2	(0)	0.0
이동쉼터	(68)	(14)	21.0	(53)	79.0	(0)	0.0
미인가대안학교	(396)	(78)	19.7	(318)	80.3	(0)	0.0
보호관찰소	(424)	(70)	16.5	(355)	83.5	(0)	0.0
소년원	(75)	(33)	43.9	(42)	56.1	(0)	0.0
검정고시장	(663)	(99)	14.9	(563)	84.9	(1)	0.2

주) 1. 사례수 30 미만은 해석 시 주의를 요함.

2. 검정고시장을 제외한 나머지 기관별 응답 수는 가중치를 적용하여 산출한 값이므로 실제 응답 수와 차이가 있어 해석 시 주의를 요함.

3. 응답자 유형 중 '일반'은 학교밖청소년지원센터, 내일이룸학교, 단기쉼터, 이동쉼터, 미인가대안학교이며 '비행'은 보호관찰소, 소년원 응답자 임.

4. 검정고시장은 가중치부여를 하지 않아 별도로 표기하였으며, 총 사례수(2,522)에 포함하지 않았음.

[표 54] 문12. 학업중단 후 생활경험 - 6)심리상담이나 정신과 치료를 받음

(단위 : %)

	사례수 (명)	있다		없다		모름/무응답	
		사례수	%	사례수	%	사례수	%
■ 전체 ■	(2,522)	(701)	27.8	(1,818)	72.1	(2)	0.1
성별							
남자	(1,278)	(284)	22.2	(992)	77.6	(2)	0.2
여자	(1,244)	(418)	33.6	(827)	66.4	(0)	0.0
연령대							
만9세~12세	(52)	(0)	0.0	(52)	100.0	(0)	0.0
만13세~15세	(437)	(112)	25.5	(324)	74.2	(1)	0.3
만16세~18세	(1,793)	(502)	28.0	(1,290)	72.0	(0)	0.0
만19세 이상	(240)	(87)	36.3	(152)	63.2	(1)	0.5
학교 중단기간							
0~6개월 미만	(466)	(132)	28.4	(334)	71.6	(0)	0.0
6개월 이상~1년 미만	(467)	(103)	22.0	(363)	77.8	(1)	0.3
1년 이상~2년 미만	(677)	(200)	29.6	(476)	70.4	(0)	0.0
2년 이상	(912)	(266)	29.1	(645)	70.7	(1)	0.1
학업중단 시 학교성적							
상	(562)	(149)	26.5	(413)	73.5	(0)	0.0
중	(623)	(177)	28.4	(446)	71.6	(0)	0.0
하	(1,337)	(375)	28.1	(959)	71.7	(2)	0.2
가정의 경제수준							
상	(210)	(51)	24.1	(160)	75.9	(0)	0.0
중	(1,946)	(529)	27.2	(1,416)	72.7	(1)	0.1
하	(366)	(121)	33.2	(243)	66.5	(1)	0.3
학업중단학교 지역규모							
대도시	(993)	(282)	28.4	(710)	71.5	(1)	0.1
중소도시	(1,267)	(368)	29.0	(900)	71.0	(0)	0.0
읍면리지역	(252)	(51)	20.3	(200)	79.2	(1)	0.5
무응답	(9)	(0)	0.0	(9)	100.0	(0)	0.0
응답자 유형							
일반	(2,023)	(609)	30.1	(1,411)	69.8	(2)	0.1
비행	(499)	(92)	18.5	(407)	81.5	(0)	0.0
기관유형							
학교밖청소년지원센터	(1,500)	(499)	33.3	(999)	66.6	(2)	0.2
내일이룸학교	(20)	(6)	32.9	(13)	67.1	(0)	0.0
단기쉼터	(39)	(11)	29.1	(28)	70.9	(0)	0.0
이동쉼터	(68)	(15)	22.6	(52)	77.4	(0)	0.0
미인가대안학교	(396)	(77)	19.4	(319)	80.6	(0)	0.0
보호관찰소	(424)	(74)	17.4	(350)	82.6	(0)	0.0
소년원	(75)	(18)	24.4	(57)	75.6	(0)	0.0
검정고시장	(663)	(126)	19.0	(536)	80.8	(1)	0.2

주) 1. 사례수 30 미만은 해석 시 주의를 요함.

2. 검정고시장을 제외한 나머지 기관별 응답 수는 가중치를 적용하여 산출한 값이므로 실제 응답 수와 차이가 있어 해석 시 주의를 요함.

3. 응답자 유형 중 '일반'은 학교밖청소년지원센터, 내일이룸학교, 단기쉼터, 이동쉼터, 미인가대안학교이며 '비행'은 보호관찰소, 소년원 응답자 임.

4. 검정고시장은 가중치부여를 하지 않아 별도로 표기하였으며, 총 사례수(2,522)에 포함하지 않았음.

[표 55] 문12. 학업중단 후 생활경험 - 7)몸이 아파 병원에 입원함

(단위 : %)

	사례수 (명)	있다		없다		모름/무응답	
		사례수	%	사례수	%	사례수	%
■ 전체 ■	(2,522)	(449)	17.8	(2,071)	82.1	(1)	0.0
성별							
남자	(1,278)	(222)	17.4	(1,054)	82.5	(1)	0.1
여자	(1,244)	(227)	18.3	(1,017)	81.7	(0)	0.0
연령대							
만9세~12세	(52)	(3)	4.9	(50)	95.1	(0)	0.0
만13세~15세	(437)	(53)	12.0	(383)	87.7	(1)	0.3
만16세~18세	(1,793)	(341)	19.0	(1,452)	81.0	(0)	0.0
만19세 이상	(240)	(53)	22.3	(187)	77.7	(0)	0.0
학교 중단기간							
0~6개월 미만	(466)	(71)	15.2	(395)	84.8	(0)	0.0
6개월 이상~1년 미만	(467)	(61)	13.1	(405)	86.7	(1)	0.3
1년 이상~2년 미만	(677)	(109)	16.1	(568)	83.9	(0)	0.0
2년 이상	(912)	(209)	22.9	(703)	77.1	(0)	0.0
학업중단 시 학교성적							
상	(562)	(91)	16.2	(471)	83.8	(0)	0.0
중	(623)	(104)	16.7	(519)	83.3	(0)	0.0
하	(1,337)	(255)	19.0	(1,081)	80.9	(1)	0.1
가정의 경제수준							
상	(210)	(42)	19.9	(169)	80.1	(0)	0.0
중	(1,946)	(333)	17.1	(1,612)	82.8	(1)	0.1
하	(366)	(74)	20.3	(291)	79.7	(0)	0.0
학업중단학교 지역규모							
대도시	(993)	(179)	18.0	(815)	82.0	(0)	0.0
중소도시	(1,267)	(233)	18.4	(1,034)	81.6	(0)	0.0
읍면리지역	(252)	(38)	15.0	(213)	84.5	(1)	0.5
무응답	(9)	(0)	0.0	(9)	100.0	(0)	0.0
응답자 유형							
일반	(2,023)	(352)	17.4	(1,669)	82.5	(1)	0.1
비행	(499)	(97)	19.5	(402)	80.5	(0)	0.0
기관유형							
학교밖청소년지원센터	(1,500)	(269)	17.9	(1,230)	82.0	(1)	0.1
내일이룸학교	(20)	(4)	22.0	(15)	78.0	(0)	0.0
단기쉼터	(39)	(8)	20.3	(31)	79.7	(0)	0.0
이동쉼터	(68)	(14)	21.0	(53)	79.0	(0)	0.0
미인가대안학교	(396)	(57)	14.3	(339)	85.7	(0)	0.0
보호관찰소	(424)	(82)	19.4	(342)	80.6	(0)	0.0
소년원	(75)	(15)	19.8	(60)	80.2	(0)	0.0
검정고시장	(663)	(85)	12.8	(577)	87.0	(1)	0.2

주) 1. 사례수 30 미만은 해석 시 주의를 요함.

2. 검정고시장을 제외한 나머지 기관별 응답 수는 가중치를 적용하여 산출한 값이므로 실제 응답 수와 차이가 있어 해석 시 주의를 요함.

3. 응답자 유형 중 '일반'은 학교밖청소년지원센터, 내일이룸학교, 단기쉼터, 이동쉼터, 미인가대안학교이며 '비행'은 보호관찰소, 소년원 응답자 임.

4. 검정고시장은 가중치부여를 하지 않아 별도로 표기하였으며, 총 사례수(2,522)에 포함하지 않았음.

[표 56] 문13. 학업중단 후 주로 어울리는 친구(선후배포함)

(단위 : %)											
	사례수 (명)	기존의 학교 친구		학교친구 이외의 기존 친구		학교를 그만 둔 이후 새로 사귀 친구		친구를 만나지 않고, 주로 혼자 지냄		모름/무응답	
■ 전체 ■	(2,522)	사례수	%	사례수	%	사례수	%	사례수	%	사례수	%
성별											
남자	(1,278)	(291)	22.7	(472)	37.0	(318)	24.9	(161)	12.6	(36)	2.8
여자	(1,244)	(234)	18.8	(382)	30.7	(436)	35.0	(139)	11.2	(53)	4.2
연령대											
만9세~12세	(52)	(13)	24.0	(10)	18.9	(24)	45.2	(4)	7.4	(2)	4.6
만13세~15세	(437)	(93)	21.4	(121)	27.8	(146)	33.4	(59)	13.5	(18)	4.0
만16세~18세	(1,793)	(372)	20.8	(637)	35.5	(524)	29.3	(199)	11.1	(60)	3.3
만19세 이상	(240)	(46)	19.3	(86)	36.0	(60)	24.9	(39)	16.1	(9)	3.6
학교 중단기간											
0~6개월 미만	(466)	(123)	26.3	(181)	38.9	(78)	16.8	(62)	13.3	(22)	4.7
6개월 이상~1년 미만	(467)	(102)	21.8	(201)	43.1	(115)	24.7	(35)	7.5	(14)	3.0
1년 이상~2년 미만	(677)	(135)	20.0	(231)	34.2	(212)	31.4	(74)	11.0	(23)	3.5
2년 이상	(912)	(165)	18.0	(241)	26.4	(348)	38.2	(129)	14.1	(29)	3.2
학업중단 시 학교성적											
상	(562)	(112)	20.0	(146)	26.1	(225)	40.0	(56)	9.9	(22)	4.0
중	(623)	(134)	21.6	(181)	29.1	(202)	32.3	(80)	12.8	(26)	4.2
하	(1,337)	(278)	20.8	(527)	39.4	(328)	24.5	(165)	12.3	(40)	3.0
가정의 경제수준											
상	(210)	(44)	20.8	(64)	30.3	(68)	32.5	(27)	12.6	(8)	3.8
중	(1,946)	(415)	21.3	(667)	34.3	(568)	29.2	(227)	11.7	(68)	3.5
하	(366)	(65)	17.9	(124)	33.9	(117)	32.1	(46)	12.7	(13)	3.5
학업중단학교 지역규모											
대도시	(993)	(181)	18.2	(364)	36.6	(298)	30.0	(117)	11.8	(33)	3.3
중소도시	(1,267)	(292)	23.1	(410)	32.4	(371)	29.3	(151)	11.9	(43)	3.4
읍면리지역	(252)	(51)	20.0	(78)	30.9	(80)	31.9	(32)	12.6	(11)	4.5
무응답	(9)	(1)	13.5	(3)	32.6	(4)	40.5	(0)	0.0	(1)	13.5
응답자 유형											
일반	(2,023)	(410)	20.3	(581)	28.7	(702)	34.7	(254)	12.5	(75)	3.7
비행	(499)	(114)	22.9	(274)	54.9	(51)	10.3	(47)	9.3	(13)	2.6
기관유형											
학교밖청소년지원센터	(1,500)	(325)	21.7	(489)	32.6	(413)	27.5	(214)	14.3	(59)	3.9
내일이룸학교	(20)	(5)	24.4	(7)	36.6	(6)	30.5	(1)	7.3	(0)	1.2
단기쉼터	(39)	(5)	12.7	(13)	32.9	(15)	39.2	(5)	12.7	(1)	2.5
이동쉼터	(68)	(13)	19.4	(23)	33.9	(22)	32.3	(8)	11.3	(2)	3.2
미인가대안학교	(396)	(62)	15.6	(48)	12.2	(246)	62.2	(26)	6.5	(13)	3.4
보호관찰소	(424)	(102)	24.1	(228)	53.8	(39)	9.1	(45)	10.6	(10)	2.5
소년원	(75)	(12)	16.3	(46)	60.8	(13)	17.2	(2)	2.3	(3)	3.5
검정고시장	(663)	(205)	30.9	(213)	32.1	(138)	20.8	(90)	13.6	(17)	2.6

주) 1. 사례수 30 미만은 해석 시 주의를 요함.
 2. 검정고시장을 제외한 나머지 기관별 응답 수는 가중치를 적용하여 산출한 값이므로 실제 응답 수와 차이가 있어 해석 시 주의를 요함.
 3. 응답자 유형 중 '일반'은 학교밖청소년지원센터, 내일이룸학교, 단기쉼터, 이동쉼터, 미인가대안학교이며 '비행'은 보호관찰소, 소년원 응답자 임.
 4. 검정고시장은 가중치부여를 하지 않아 별도로 표기하였으며, 총 사례수(2,522)에 포함하지 않았음.

[표 57] 문14. 학업중단 후 본인의 집 외 거주한 장소 (복수응답)

(단위 : %)

	사례수 (명)	친구 집에서 지냄	PC방 같은 곳에서 지냄	가출편과 함께 생활함	보호시설 (청소년쉼터, 자립생활관 등)에서 지냄	그룹홈, 시설 등에서 지냄	원룸, 쪽방, 고시원 등에서 지냄	모델, 여관 등에서 지냄	점집방 등 불규칙한 거리생활	지하철이나 기차역	기타	해당사항 없음 (집 외에 다른 곳에서 생활한 적 없음)	무응답												
	사례수	%	사례수	%	사례수	%	사례수	%	사례수	%	사례수	%	사례수	%											
■ 전체 ■	(2,522)	(525)	20.8	(296)	11.7	(54)	2.2	(170)	6.7	(45)	1.8	(225)	8.9	(205)	8.1	(153)	6.1	(24)	1.0	(11)	0.4	(1,652)	65.5	(15)	0.6
성별																									
남자	(1,278)	(278)	21.8	(216)	16.9	(19)	1.5	(75)	5.9	(16)	1.2	(110)	8.6	(110)	8.6	(93)	7.3	(13)	1.0	(4)	0.3	(786)	61.6	(6)	0.5
여자	(1,244)	(246)	19.8	(80)	6.4	(36)	2.9	(95)	7.6	(29)	2.3	(115)	9.2	(95)	7.6	(60)	4.8	(12)	0.9	(7)	0.6	(866)	69.6	(10)	0.8
연령대																									
만9세~12세	(52)	(3)	5.1	(1)	2.6	(0)	0.0	(1)	2.3	(0)	0.0	(0)	0.0	(1)	2.3	(0)	0.0	(0)	0.0	(0)	0.0	(45)	85.1	(1)	2.6
만13세~15세	(437)	(59)	13.5	(34)	7.8	(6)	1.3	(24)	5.5	(12)	2.7	(12)	2.7	(16)	3.7	(20)	4.6	(6)	1.4	(3)	0.6	(337)	77.2	(1)	0.2
만16세~18세	(1,793)	(398)	22.2	(222)	12.4	(35)	2.0	(124)	6.9	(26)	1.4	(161)	9.0	(158)	8.8	(104)	5.8	(14)	0.8	(6)	0.3	(1,151)	64.2	(11)	0.6
만19세 이상	(240)	(65)	27.2	(39)	16.2	(13)	5.5	(21)	8.8	(7)	3.0	(52)	21.5	(29)	12.2	(29)	12.0	(4)	1.6	(2)	1.0	(120)	49.9	(2)	1.0
학교 중단기간																									
0~6개월 미만	(466)	(92)	19.8	(55)	11.7	(5)	1.2	(29)	6.3	(4)	0.9	(20)	4.3	(29)	6.2	(21)	4.4	(5)	1.1	(2)	0.5	(306)	65.7	(5)	1.0
6개월 이상~1년 미만	(467)	(89)	19.1	(49)	10.6	(5)	1.0	(28)	6.1	(9)	1.9	(35)	7.6	(35)	7.5	(25)	5.3	(3)	0.6	(2)	0.5	(319)	68.3	(4)	0.8
1년 이상~2년 미만	(677)	(145)	21.4	(73)	10.8	(12)	1.8	(42)	6.3	(10)	1.5	(56)	8.2	(48)	7.1	(36)	5.4	(4)	0.6	(2)	0.4	(449)	66.4	(4)	0.6
2년 이상	(912)	(198)	21.7	(119)	13.0	(32)	3.5	(70)	7.7	(22)	2.4	(114)	12.5	(93)	10.1	(71)	7.8	(13)	1.4	(4)	0.4	(578)	63.3	(3)	0.4
학업중단 시 학교성적																									
상	(562)	(65)	11.6	(39)	6.9	(9)	1.5	(24)	4.2	(4)	0.8	(35)	6.2	(23)	4.2	(16)	2.8	(6)	1.1	(2)	0.4	(436)	77.7	(4)	0.7
중	(623)	(105)	16.8	(50)	8.0	(12)	1.9	(34)	5.5	(13)	2.1	(48)	7.7	(33)	5.3	(25)	4.0	(5)	0.9	(1)	0.2	(456)	73.2	(4)	0.6
하	(1,337)	(355)	26.6	(207)	15.5	(34)	2.5	(112)	8.4	(27)	2.0	(142)	10.6	(148)	11.1	(112)	8.4	(13)	0.9	(7)	0.6	(760)	56.8	(8)	0.6
가정의 경제수준																									
상	(210)	(31)	14.7	(21)	9.9	(8)	3.6	(10)	4.8	(5)	2.4	(18)	8.5	(20)	9.4	(13)	6.3	(5)	2.2	(2)	1.1	(153)	72.5	(1)	0.6
중	(1,946)	(390)	20.0	(211)	10.9	(29)	1.5	(102)	5.3	(28)	1.4	(146)	7.5	(137)	7.0	(91)	4.7	(12)	0.6	(7)	0.4	(1,321)	67.9	(11)	0.5
하	(366)	(104)	28.4	(64)	17.4	(18)	4.8	(58)	15.8	(12)	3.3	(61)	16.7	(48)	13.1	(48)	13.2	(7)	1.9	(1)	0.3	(179)	48.9	(4)	1.0
학업중단학교 지역규모																									
대도시	(993)	(214)	21.6	(122)	12.3	(31)	3.2	(72)	7.2	(21)	2.1	(88)	8.8	(95)	9.6	(67)	6.7	(7)	0.7	(5)	0.5	(649)	65.3	(2)	0.2
중소도시	(1,267)	(261)	20.6	(144)	11.3	(20)	1.6	(83)	6.6	(22)	1.8	(109)	8.6	(94)	7.4	(74)	5.8	(17)	1.3	(6)	0.5	(836)	66.0	(10)	0.8
읍면리지역	(252)	(47)	18.8	(31)	12.1	(3)	1.2	(14)	5.4	(0)	0.1	(28)	11.2	(15)	6.1	(11)	4.4	(0)	0.2	(0)	0.0	(163)	64.5	(2)	0.9
무응답	(9)	(2)	27.0	(0)	0.0	(0)	0.0	(1)	13.5	(1)	13.5	(0)	0.0	(0)	0.0	(1)	13.5	(0)	0.0	(0)	0.0	(4)	46.0	(1)	13.5
응답자 유형																									
일반	(2,023)	(337)	16.7	(175)	8.6	(48)	2.4	(142)	7.0	(37)	1.8	(152)	7.5	(123)	6.1	(100)	4.9	(21)	1.0	(10)	0.5	(1,434)	70.9	(12)	0.6
비행	(499)	(188)	37.6	(121)	24.3	(6)	1.3	(28)	5.7	(8)	1.6	(73)	14.7	(81)	16.3	(53)	10.7	(3)	0.6	(1)	0.3	(218)	43.6	(3)	0.7
기관유형																									
학교밖청소년 지원센터	(1,500)	(243)	16.2	(123)	8.2	(28)	1.8	(86)	5.7	(17)	1.1	(116)	7.7	(77)	5.1	(62)	4.1	(7)	0.5	(10)	0.6	(1,062)	70.8	(11)	0.7
내일아름학교	(20)	(7)	35.4	(3)	13.4	(1)	4.9	(3)	15.5	(1)	3.7	(3)	13.4	(3)	14.6	(1)	6.1	(0)	2.4	(0)	0.0	(9)	47.6	(0)	0.0
단기쉼터	(39)	(17)	44.3	(16)	40.5	(3)	7.6	(29)	74.7	(4)	11.4	(13)	32.9	(16)	41.8	(13)	32.9	(3)	7.6	(0)	0.0	(2)	6.3	(0)	0.0
이동쉼터	(68)	(36)	53.2	(21)	30.6	(10)	14.5	(15)	22.6	(7)	9.7	(12)	17.7	(21)	30.6	(21)	30.6	(1)	1.6	(0)	0.0	(21)	30.6	(0)	0.0
미인가대안학 교	(396)	(34)	8.5	(12)	3.1	(7)	1.7	(8)	2.0	(8)	2.0	(8)	2.0	(7)	1.7	(3)	0.7	(9)	2.4	(0)	0.0	(339)	85.7	(1)	0.3
보호관찰소	(424)	(141)	33.2	(103)	24.3	(3)	0.7	(21)	4.9	(6)	1.5	(46)	10.8	(42)	9.8	(39)	9.1	(2)	0.5	(1)	0.2	(208)	48.9	(3)	0.7
소년원	(75)	(47)	62.8	(18)	24.1	(3)	4.4	(7)	9.9	(2)	2.6	(27)	36.6	(40)	52.9	(15)	19.5	(1)	1.2	(0)	0.3	(10)	14.0	(0)	0.3
검정고시장	(663)	(90)	13.6	(50)	7.5	(8)	1.2	(10)	1.5	(5)	0.8	(50)	7.5	(22)	3.3	(17)	2.6	(0)	0.0	(5)	0.8	(506)	76.3	(1)	0.2

주) 1. 사례수 30 미만은 해석 시 주의를 요함.

2. 검정고시장을 제외한 나머지 기관별 응답 수는 가중치를 적용하여 산출한 값이므로 실제 응답 수와 차이가 있어 해석 시 주의를 요함.

3. 응답자 유형 중 '일반'은 학교밖청소년지원센터, 내일아름학교, 단기쉼터, 이동쉼터, 미인가대안학교이며 '비행'은 보호관찰소, 소년원 응답자 임.

4. 검정고시장은 가중치부여를 하지 않아 별도로 표기하였으며, 총 사례수(2,522)에 포함하지 않았음.

[표 58] 문15. 학업중단 후 차별경험 - 1) 버스승차나 공원입장 시 학생증이 없어 돈을 더 많이 낸 경험

(단위 : %)

	사례수 (명)	있다		없다		모름/무응답	
		사례수	%	사례수	%	사례수	%
■ 전체 ■	(2,522)	(694)	27.5	(1,826)	72.4	(1)	0.0
성별							
남자	(1,278)	(312)	24.4	(966)	75.6	(0)	0.0
여자	(1,244)	(382)	30.7	(861)	69.2	(1)	0.1
연령대							
만9세~12세	(52)	(1)	2.3	(51)	97.7	(0)	0.0
만13세~15세	(437)	(114)	26.0	(324)	74.0	(0)	0.0
만16세~18세	(1,793)	(496)	27.7	(1,295)	72.3	(1)	0.1
만19세 이상	(240)	(84)	34.8	(156)	65.2	(0)	0.0
학교 중단기간							
0~6개월 미만	(466)	(107)	23.0	(358)	76.8	(1)	0.3
6개월 이상~1년 미만	(467)	(118)	25.2	(349)	74.8	(0)	0.0
1년 이상~2년 미만	(677)	(201)	29.7	(476)	70.3	(0)	0.0
2년 이상	(912)	(269)	29.5	(643)	70.5	(0)	0.0
학업중단 시 학교성적							
상	(562)	(175)	31.1	(387)	68.9	(0)	0.0
중	(623)	(148)	23.7	(475)	76.3	(0)	0.0
하	(1,337)	(372)	27.8	(964)	72.1	(1)	0.1
가정의 경제수준							
상	(210)	(47)	22.3	(163)	77.7	(0)	0.0
중	(1,946)	(525)	27.0	(1,420)	73.0	(1)	0.1
하	(366)	(123)	33.6	(243)	66.4	(0)	0.0
학업중단학교 지역규모							
대도시	(993)	(278)	27.9	(715)	71.9	(1)	0.1
중소도시	(1,267)	(335)	26.4	(933)	73.6	(0)	0.0
읍면리지역	(252)	(80)	31.6	(173)	68.4	(0)	0.0
무응답	(9)	(2)	27.0	(6)	73.0	(0)	0.0
응답자 유형							
일반	(2,023)	(544)	26.9	(1,478)	73.1	(1)	0.1
비행	(499)	(151)	30.2	(349)	69.8	(0)	0.0
기관유형							
학교밖청소년지원센터	(1,500)	(425)	28.3	(1,074)	71.6	(1)	0.1
내일이룸학교	(20)	(5)	23.2	(15)	76.8	(0)	0.0
단기쉼터	(39)	(11)	27.8	(28)	72.2	(0)	0.0
이동쉼터	(68)	(19)	27.4	(49)	72.6	(0)	0.0
미인가대안학교	(396)	(85)	21.4	(311)	78.6	(0)	0.0
보호관찰소	(424)	(125)	29.5	(299)	70.5	(0)	0.0
소년원	(75)	(26)	34.3	(49)	65.7	(0)	0.0
검정고시장	(663)	(154)	23.2	(509)	76.8	(0)	0.0

주) 1. 사례수 30 미만은 해석 시 주의를 요함.

2. 검정고시장을 제외한 나머지 기관별 응답 수는 가중치를 적용하여 산출한 값이므로 실제 응답 수와 차이가 있어 해석 시 주의를 요함.

3. 응답자 유형 중 '일반'은 학교밖청소년지원센터, 내일이룸학교, 단기쉼터, 이동쉼터, 미인가대안학교이며 '비행'은 보호관찰소, 소년원 응답자 임.

4. 검정고시장은 가중치부여를 하지 않아 별도로 표기하였으며, 총 사례수(2,522)에 포함하지 않았음.

[표 59] 문15. 학업중단 후 차별경험 - 2) 공모전에서 참여자격이 학생만으로 되어있어 참여하지 못했던 경험

(단위 : %)

	사례수 (명)	있다		없다		모름/무응답	
		사례수	%	사례수	%	사례수	%
■ 전체 ■	(2,522)	(283)	11.2	(2,237)	88.7	(2)	0.1
성별							
남자	(1,278)	(92)	7.2	(1,184)	92.7	(1)	0.1
여자	(1,244)	(191)	15.3	(1,052)	84.6	(1)	0.1
연령대							
만9세~12세	(52)	(0)	0.0	(52)	100.0	(0)	0.0
만13세~15세	(437)	(47)	10.8	(390)	89.2	(0)	0.0
만16세~18세	(1,793)	(204)	11.4	(1,586)	88.5	(2)	0.1
만19세 이상	(240)	(32)	13.2	(208)	86.8	(0)	0.0
학교 중단기간							
0~6개월 미만	(466)	(37)	8.0	(428)	91.8	(1)	0.3
6개월 이상~1년 미만	(467)	(63)	13.4	(405)	86.6	(0)	0.0
1년 이상~2년 미만	(677)	(74)	11.0	(602)	89.0	(0)	0.0
2년 이상	(912)	(109)	11.9	(802)	87.9	(1)	0.1
학업중단 시 학교성적							
상	(562)	(100)	17.8	(462)	82.2	(0)	0.0
중	(623)	(78)	12.5	(545)	87.5	(0)	0.0
하	(1,337)	(105)	7.9	(1,230)	92.0	(2)	0.2
가정의 경제수준							
상	(210)	(26)	12.4	(184)	87.6	(0)	0.0
중	(1,946)	(197)	10.1	(1,746)	89.7	(2)	0.1
하	(366)	(60)	16.3	(306)	83.7	(0)	0.0
학업중단학교 지역규모							
대도시	(993)	(111)	11.1	(881)	88.7	(1)	0.1
중소도시	(1,267)	(131)	10.4	(1,135)	89.6	(1)	0.1
읍면리지역	(252)	(41)	16.2	(211)	83.8	(0)	0.0
무응답	(9)	(0)	0.0	(9)	100.0	(0)	0.0
응답자 유형							
일반	(2,023)	(253)	12.5	(1,767)	87.4	(2)	0.1
비행	(499)	(29)	5.9	(470)	94.1	(0)	0.0
기관유형							
학교밖청소년지원센터	(1,500)	(207)	13.8	(1,291)	86.0	(2)	0.2
내일이룸학교	(20)	(2)	8.5	(18)	91.5	(0)	0.0
단기쉼터	(39)	(3)	7.6	(36)	92.4	(0)	0.0
이동쉼터	(68)	(5)	8.1	(62)	91.9	(0)	0.0
미인가대안학교	(396)	(36)	9.2	(360)	90.8	(0)	0.0
보호관찰소	(424)	(24)	5.7	(400)	94.3	(0)	0.0
소년원	(75)	(5)	7.3	(70)	92.7	(0)	0.0
검정고시장	(663)	(72)	10.9	(591)	89.1	(0)	0.0

주) 1. 사례수 30 미만은 해석 시 주의를 요함.

2. 검정고시장을 제외한 나머지 기관별 응답 수는 가중치를 적용하여 산출한 값이므로 실제 응답 수와 차이가 있어 해석 시 주의를 요함.

3. 응답자 유형 중 '일반'은 학교밖청소년지원센터, 내일이룸학교, 단기쉼터, 이동쉼터, 미인가대안학교이며 '비행'은 보호관찰소, 소년원 응답자 임.

4. 검정고시장은 가중치부여를 하지 않아 별도로 표기하였으며, 총 사례수(2,522)에 포함하지 않았음.

[표 60] 문15. 학업중단 후 차별경험 - 3) 취업 시 학생이 아니라고 자격 제한을 받은 경험

(단위 : %)

	사례수 (명)	있다		없다		모름/무응답	
		사례수	%	사례수	%	사례수	%
■ 전체 ■	(2,522)	(220)	8.7	(2,300)	91.2	(3)	0.1
성별							
남자	(1,278)	(98)	7.6	(1,177)	92.2	(3)	0.2
여자	(1,244)	(122)	9.8	(1,123)	90.2	(0)	0.0
연령대							
만9세~12세	(52)	(1)	2.3	(51)	97.7	(0)	0.0
만13세~15세	(437)	(18)	4.2	(417)	95.5	(1)	0.3
만16세~18세	(1,793)	(159)	8.8	(1,633)	91.1	(1)	0.1
만19세 이상	(240)	(41)	17.2	(199)	82.8	(0)	0.0
학교 중단기간							
0~6개월 미만	(466)	(29)	6.3	(437)	93.7	(0)	0.0
6개월 이상~1년 미만	(467)	(35)	7.5	(432)	92.5	(0)	0.0
1년 이상~2년 미만	(677)	(62)	9.2	(613)	90.6	(1)	0.2
2년 이상	(912)	(93)	10.2	(818)	89.7	(1)	0.1
학업중단 시 학교성적							
상	(562)	(60)	10.7	(502)	89.3	(0)	0.0
중	(623)	(50)	8.1	(571)	91.7	(1)	0.2
하	(1,337)	(109)	8.2	(1,227)	91.7	(1)	0.1
가정의 경제수준							
상	(210)	(25)	11.9	(185)	88.1	(0)	0.0
중	(1,946)	(149)	7.7	(1,794)	92.2	(3)	0.1
하	(366)	(45)	12.3	(321)	87.7	(0)	0.0
학업중단학교 지역규모							
대도시	(993)	(103)	10.4	(890)	89.6	(0)	0.0
중소도시	(1,267)	(90)	7.1	(1,175)	92.7	(3)	0.2
읍면리지역	(252)	(26)	10.2	(227)	89.8	(0)	0.0
무응답	(9)	(0)	0.0	(9)	100.0	(0)	0.0
응답자 유형							
일반	(2,023)	(185)	9.2	(1,835)	90.7	(3)	0.1
비행	(499)	(34)	6.9	(465)	93.1	(0)	0.0
기관유형							
학교밖청소년지원센터	(1,500)	(156)	10.4	(1,343)	89.6	(1)	0.1
내일이룸학교	(20)	(1)	6.1	(18)	93.9	(0)	0.0
단기쉼터	(39)	(4)	11.4	(35)	88.6	(0)	0.0
이동쉼터	(68)	(7)	9.7	(61)	90.3	(0)	0.0
미인가대안학교	(396)	(18)	4.4	(377)	95.2	(1)	0.3
보호관찰소	(424)	(27)	6.4	(397)	93.6	(0)	0.0
소년원	(75)	(7)	9.6	(68)	90.4	(0)	0.0
검정고시장	(663)	(54)	8.1	(609)	91.9	(0)	0.0

주) 1. 사례수 30 미만은 해석 시 주의를 요함.

2. 검정고시장을 제외한 나머지 기관별 응답 수는 가중치를 적용하여 산출한 값이므로 실제 응답 수와 차이가 있어 해석 시 주의를 요함.

3. 응답자 유형 중 '일반'은 학교밖청소년지원센터, 내일이룸학교, 단기쉼터, 이동쉼터, 미인가대안학교이며 '비행'은 보호관찰소, 소년원 응답자 임.

4. 검정고시장은 가중치부여를 하지 않아 별도로 표기하였으며, 총 사례수(2,522)에 포함하지 않았음.

[표 61] 문15. 학업중단 후 차별경험 - 4) 도난 등의 사고 발생 시 학생이 아니라는 이유로 의심을 받음

(단위 : %)

	사례수 (명)	있다		없다		모름/무응답	
		사례수	%	사례수	%	사례수	%
■ 전체 ■	(2,522)	(149)	5.9	(2,369)	93.9	(4)	0.1
성별							
남자	(1,278)	(92)	7.2	(1,183)	92.6	(3)	0.2
여자	(1,244)	(58)	4.6	(1,186)	95.3	(1)	0.1
연령대							
만9세~12세	(52)	(0)	0.0	(52)	100.0	(0)	0.0
만13세~15세	(437)	(20)	4.6	(416)	95.1	(1)	0.3
만16세~18세	(1,793)	(109)	6.1	(1,681)	93.8	(2)	0.1
만19세 이상	(240)	(20)	8.4	(220)	91.6	(0)	0.0
학교 중단기간							
0~6개월 미만	(466)	(18)	3.8	(447)	95.9	(1)	0.3
6개월 이상~1년 미만	(467)	(20)	4.2	(448)	95.8	(0)	0.0
1년 이상~2년 미만	(677)	(45)	6.7	(630)	93.1	(1)	0.2
2년 이상	(912)	(66)	7.3	(845)	92.6	(1)	0.1
학업중단 시 학교성적							
상	(562)	(36)	6.3	(526)	93.7	(0)	0.0
중	(623)	(26)	4.1	(596)	95.7	(1)	0.2
하	(1,337)	(88)	6.6	(1,247)	93.2	(2)	0.2
가정의 경제수준							
상	(210)	(14)	6.7	(196)	93.3	(0)	0.0
중	(1,946)	(97)	5.0	(1,845)	94.8	(4)	0.2
하	(366)	(38)	10.4	(327)	89.6	(0)	0.0
학업중단학교 지역규모							
대도시	(993)	(75)	7.5	(917)	92.3	(1)	0.1
중소도시	(1,267)	(53)	4.2	(1,212)	95.6	(3)	0.2
읍면리지역	(252)	(21)	8.5	(231)	91.5	(0)	0.0
무응답	(9)	(0)	0.0	(9)	100.0	(0)	0.0
응답자 유형							
일반	(2,023)	(104)	5.2	(1,914)	94.7	(4)	0.2
비행	(499)	(45)	9.0	(455)	91.0	(0)	0.0
기관유형							
학교밖청소년지원센터	(1,500)	(77)	5.1	(1,421)	94.7	(2)	0.2
내일이룸학교	(20)	(1)	4.9	(19)	95.1	(0)	0.0
단기쉼터	(39)	(8)	20.3	(31)	79.7	(0)	0.0
이동쉼터	(68)	(5)	8.1	(62)	91.9	(0)	0.0
미인가대안학교	(396)	(13)	3.4	(381)	96.3	(1)	0.3
보호관찰소	(424)	(35)	8.4	(389)	91.6	(0)	0.0
소년원	(75)	(9)	12.5	(66)	87.5	(0)	0.0
검정고시장	(663)	(25)	3.8	(638)	96.2	(0)	0.0

주) 1. 사례수 30 미만은 해석 시 주의를 요함.

2. 검정고시장을 제외한 나머지 기관별 응답 수는 가중치를 적용하여 산출한 값이므로 실제 응답 수와 차이가 있어 해석 시 주의를 요함.

3. 응답자 유형 중 '일반'은 학교밖청소년지원센터, 내일이룸학교, 단기쉼터, 이동쉼터, 미인가대안학교이며 '비행'은 보호관찰소, 소년원 응답자 임.

4. 검정고시장은 가중치부여를 하지 않아 별도로 표기하였으며, 총 사례수(2,522)에 포함하지 않았음.

[표 62] 문15. 학업중단 후 차별경험 - 5) 대학진학 시 학생이 아니어서 내신관련 제한이나 불이익을 받은 경험

(단위 : %)

	사례수 (명)	있다		없다		모름/무응답	
		사례수	%	사례수	%	사례수	%
■ 전체 ■	(2,522)	(183)	7.3	(2,335)	92.6	(4)	0.1
성별							
남자	(1,278)	(65)	5.1	(1,211)	94.8	(2)	0.2
여자	(1,244)	(119)	9.5	(1,125)	90.4	(1)	0.1
연령대							
만9세~12세	(52)	(0)	0.0	(52)	100.0	(0)	0.0
만13세~15세	(437)	(13)	3.0	(423)	96.8	(1)	0.3
만16세~18세	(1,793)	(143)	8.0	(1,647)	91.9	(2)	0.1
만19세 이상	(240)	(27)	11.3	(213)	88.7	(0)	0.0
학교 중단기간							
0~6개월 미만	(466)	(19)	4.0	(446)	95.7	(1)	0.3
6개월 이상~1년 미만	(467)	(30)	6.4	(437)	93.6	(0)	0.0
1년 이상~2년 미만	(677)	(59)	8.6	(617)	91.2	(1)	0.2
2년 이상	(912)	(76)	8.3	(835)	91.5	(1)	0.1
학업중단 시 학교성적							
상	(562)	(77)	13.7	(485)	86.3	(0)	0.0
중	(623)	(40)	6.5	(583)	93.5	(0)	0.0
하	(1,337)	(66)	4.9	(1,268)	94.8	(4)	0.3
가정의 경제수준							
상	(210)	(13)	6.1	(198)	93.9	(0)	0.0
중	(1,946)	(135)	6.9	(1,809)	93.0	(2)	0.1
하	(366)	(36)	9.7	(329)	90.0	(1)	0.3
학업중단학교 지역규모							
대도시	(993)	(78)	7.8	(914)	92.0	(1)	0.1
중소도시	(1,267)	(86)	6.8	(1,179)	93.0	(2)	0.2
읍면리지역	(252)	(19)	7.6	(233)	92.4	(0)	0.0
무응답	(9)	(0)	0.0	(9)	100.0	(0)	0.0
응답자 유형							
일반	(2,023)	(173)	8.6	(1,846)	91.3	(4)	0.2
비행	(499)	(10)	2.0	(490)	98.0	(0)	0.0
기관유형							
학교밖청소년지원센터	(1,500)	(144)	9.6	(1,353)	90.2	(4)	0.2
내일이룸학교	(20)	(1)	3.7	(19)	96.3	(0)	0.0
단기쉼터	(39)	(1)	3.8	(38)	96.2	(0)	0.0
이동쉼터	(68)	(3)	4.8	(64)	95.2	(0)	0.0
미인가대안학교	(396)	(24)	6.1	(372)	93.9	(0)	0.0
보호관찰소	(424)	(7)	1.7	(417)	98.3	(0)	0.0
소년원	(75)	(3)	3.5	(72)	96.5	(0)	0.0
검정고시장	(663)	(59)	8.9	(604)	91.1	(0)	0.0

- 주) 1. 사례수 30 미만은 해석 시 주의를 요함.
 2. 검정고시장을 제외한 나머지 기관별 응답 수는 가중치를 적용하여 산출한 값이므로 실제 응답 수와 차이가 있어 해석 시 주의를 요함.
 3. 응답자 유형 중 '일반'은 학교밖청소년지원센터, 내일이룸학교, 단기쉼터, 이동쉼터, 미인가대안학교이며 '비행'은 보호관찰소, 소년원 응답자 임.
 4. 검정고시장은 가중치부여를 하지 않아 별도로 표기하였으며, 총 사례수(2,522)에 포함하지 않았음.

[표 63] 문16. 최근 한달 간 하루에 많이 했던 일 (복수응답)

(단위 : %)

	사례수 (명)	TV 시청을 했다	휴대폰/스마트 폰(SNS, 카톡, 게임 등)을 했다.	컴퓨터(게임, 웹서핑 등)를 했다.	집안일을 했다.	돈벌이(직장, 아르바이트 등)를 했다.	학원에 다녔다.	친구들과 길거리에서 시간을 보냈다.	친구들과 술을 마셨다.								
	사례수	%	사례수	%	사례수	%	사례수	%	사례수	%	사례수	%	사례수	%	사례수	%	
■ 전체 ■	(2,522)	(466)	18.5	(1,534)	60.8	(728)	28.9	(260)	10.3	(633)	25.1	(309)	12.2	(417)	16.5	(303)	12.0
성별																	
남자	(1,278)	(245)	19.2	(773)	60.5	(532)	41.6	(116)	9.1	(351)	27.5	(117)	9.2	(233)	18.3	(170)	13.3
여자	(1,244)	(221)	17.8	(761)	61.2	(196)	15.7	(145)	11.6	(282)	22.7	(191)	15.4	(183)	14.7	(133)	10.7
연령대																	
만9세~12세	(52)	(12)	22.0	(18)	34.0	(6)	12.3	(7)	14.3	(1)	2.3	(8)	14.6	(5)	10.0	(0)	0.0
만13세~15세	(437)	(96)	22.0	(287)	65.7	(135)	30.8	(51)	11.8	(33)	7.6	(57)	13.0	(65)	14.9	(14)	3.3
만16세~18세	(1,793)	(314)	17.5	(1,081)	60.3	(505)	28.2	(166)	9.3	(511)	28.5	(225)	12.5	(312)	17.4	(238)	13.3
만19세 이상	(240)	(45)	18.6	(149)	61.9	(82)	34.1	(35)	14.7	(88)	36.6	(20)	8.2	(34)	14.4	(50)	20.9
학교 중단기간																	
0~6개월 미만	(466)	(104)	22.3	(306)	65.6	(132)	28.4	(54)	11.5	(101)	21.6	(52)	11.2	(96)	20.6	(44)	9.4
6개월 이상~1년 미만	(467)	(75)	16.0	(303)	64.8	(119)	25.4	(43)	9.3	(133)	28.5	(77)	16.5	(94)	20.2	(53)	11.3
1년 이상~2년 미만	(677)	(102)	15.1	(369)	54.5	(195)	28.8	(59)	8.7	(180)	26.6	(89)	13.1	(117)	17.3	(90)	13.3
2년 이상	(912)	(186)	20.4	(557)	61.1	(282)	30.9	(104)	11.4	(219)	24.0	(91)	10.0	(110)	12.0	(116)	12.8
학업중단 시 학교성적																	
상	(562)	(63)	11.3	(287)	51.0	(124)	22.0	(59)	10.6	(118)	21.0	(87)	15.4	(58)	10.3	(49)	8.8
중	(623)	(112)	18.0	(365)	58.7	(157)	25.3	(67)	10.7	(134)	21.5	(93)	14.9	(93)	14.9	(53)	8.6
하	(1,337)	(291)	21.8	(882)	66.0	(446)	33.4	(134)	10.0	(381)	28.5	(129)	9.7	(266)	19.9	(201)	15.0
가정의 경제수준																	
상	(210)	(43)	20.7	(118)	56.0	(57)	27.1	(22)	10.4	(43)	20.4	(29)	13.6	(30)	14.4	(33)	15.8
중	(1,946)	(358)	18.4	(1,184)	60.9	(572)	29.4	(192)	9.9	(473)	24.3	(246)	12.6	(328)	16.8	(220)	11.3
하	(366)	(65)	17.8	(232)	63.5	(98)	26.9	(46)	12.7	(117)	32.0	(34)	9.3	(59)	16.2	(50)	13.7
학업중단학교 지역규모																	
대도시	(993)	(192)	19.3	(611)	61.5	(294)	29.6	(91)	9.1	(253)	25.4	(124)	12.5	(180)	18.1	(124)	12.5
중소도시	(1,267)	(230)	18.2	(759)	59.9	(363)	28.6	(139)	10.9	(314)	24.8	(153)	12.1	(200)	15.8	(151)	11.9
읍면리지역	(252)	(43)	16.9	(158)	62.5	(71)	27.9	(29)	11.4	(67)	26.4	(29)	11.6	(37)	14.6	(28)	11.1
무응답	(9)	(2)	19.1	(6)	73.0	(0)	5.6	(2)	27.0	(0)	0.0	(2)	27.0	(0)	0.0	(0)	0.0
응답자 유형																	
일반	(2,023)	(349)	17.2	(1,213)	60.0	(576)	28.5	(212)	10.5	(417)	20.6	(272)	13.5	(277)	13.7	(206)	10.2
비행	(499)	(118)	23.6	(321)	64.3	(152)	30.4	(48)	9.6	(216)	43.2	(36)	7.3	(140)	28.0	(97)	19.3
기관유형																	
학교밖청소년 지원센터	(1,500)	(245)	16.3	(943)	62.8	(435)	29.0	(181)	12.0	(353)	23.5	(230)	15.3	(218)	14.5	(166)	11.1
내일이룸학교	(20)	(2)	12.2	(13)	68.3	(5)	25.6	(1)	7.3	(2)	12.2	(4)	20.7	(4)	20.7	(5)	25.6
단기쉼터	(39)	(8)	20.3	(31)	78.5	(13)	34.2	(1)	3.8	(12)	30.4	(2)	5.1	(6)	15.2	(5)	12.7
이동쉼터	(68)	(16)	24.2	(45)	66.1	(21)	30.6	(3)	4.8	(27)	40.3	(4)	6.5	(20)	29.0	(21)	30.6
미인가대안학교	(396)	(77)	19.4	(182)	45.9	(101)	25.5	(26)	6.5	(23)	5.8	(32)	8.2	(30)	7.5	(9)	2.4
보호관찰소	(424)	(113)	26.5	(268)	63.1	(132)	31.2	(46)	10.8	(190)	44.7	(35)	8.4	(109)	25.8	(48)	11.3
소년원	(75)	(5)	6.7	(53)	70.6	(20)	26.2	(2)	2.6	(26)	34.6	(1)	1.2	(30)	40.4	(49)	64.8
검정고시장	(663)	(111)	16.7	(337)	50.8	(175)	26.4	(78)	11.8	(154)	23.2	(141)	21.3	(89)	13.4	(56)	8.4

주) 1. 사례수 30 미만은 해석 시 주의를 요함.

2. 검정고시장을 제외한 나머지 기관별 응답 수는 가중치를 적용하여 산출한 값이므로 실제 응답 수와 차이가 있어 해석 시 주의를 요함.

3. 응답자 유형 중 '일반'은 학교밖청소년지원센터, 내일이룸학교, 단기쉼터, 이동쉼터, 미인가대안학교이며 '비행'은 보호관찰소, 소년원 응답자 임.

4. 검정고시장은 가중치부여를 하지 않아 별도로 표기하였으며, 총 사례수(2,522)에 포함하지 않았음.

[계 속]

[표 63] 문16. 최근 한달 간 하루에 많이 했던 일 (복수응답)

(단위 : %)

	사례수 (명)	취미생활을 했다.		공부를 하거나 책을 읽었다.		하고 싶은 일에 관련된 모임(시민단체 활동, 봉사활동, 동아리 활동 등)에 참여했다.		지역사회 기관(수련관/ 복지관/공부방 등)에서 실시하는 프로그램에 참여했다.		종교 생활 (교회/절/사당 등)을 했다.		집에서 잠을 자거나 하는 일 없이 그냥 시간을 보냈다.		기타	
		사례수	%	사례수	%	사례수	%	사례수	%	사례수	%	사례수	%	사례수	%
■ 전체 ■	(2,522)	(862)	34.2	(644)	25.5	(168)	6.7	(166)	6.6	(236)	9.3	(529)	21.0	(178)	7.0
성별															
남자	(1,278)	(455)	35.6	(262)	20.5	(56)	4.4	(48)	3.8	(109)	8.5	(235)	18.4	(67)	5.2
여자	(1,244)	(407)	32.7	(382)	30.7	(111)	8.9	(118)	9.5	(127)	10.2	(294)	23.6	(111)	8.9
연령대															
만9세~12세	(52)	(34)	65.1	(22)	42.0	(7)	12.6	(2)	4.6	(19)	36.9	(6)	12.3	(3)	4.9
만13세~15세	(437)	(181)	41.4	(144)	32.9	(22)	5.1	(21)	4.9	(60)	13.7	(89)	20.3	(36)	8.3
만16세~18세	(1,793)	(569)	31.8	(446)	24.9	(129)	7.2	(131)	7.3	(149)	8.3	(380)	21.2	(128)	7.1
만19세 이상	(240)	(78)	32.4	(32)	13.2	(10)	4.0	(11)	4.7	(7)	3.1	(54)	22.5	(11)	4.7
학교 중단기간															
0~6개월 미만	(466)	(169)	36.3	(106)	22.8	(27)	5.8	(35)	7.6	(30)	6.4	(106)	22.7	(24)	5.2
6개월 이상~1년 미만	(467)	(145)	31.0	(112)	24.0	(28)	6.0	(33)	7.0	(27)	5.8	(110)	23.5	(28)	6.1
1년 이상~2년 미만	(677)	(223)	32.9	(189)	28.0	(48)	7.1	(50)	7.4	(87)	12.9	(146)	21.6	(43)	6.3
2년 이상	(912)	(326)	35.7	(236)	25.8	(65)	7.1	(48)	5.3	(91)	10.0	(167)	18.3	(82)	9.0
학업중단 시 학교성적															
상	(562)	(251)	44.6	(232)	41.3	(70)	12.5	(48)	8.5	(73)	13.0	(94)	16.7	(44)	7.9
중	(623)	(236)	37.9	(178)	28.6	(44)	7.0	(51)	8.2	(70)	11.2	(130)	20.8	(55)	8.8
하	(1,337)	(375)	28.0	(233)	17.4	(54)	4.0	(67)	5.0	(93)	7.0	(305)	22.8	(78)	5.8
가정의 경제수준															
상	(210)	(85)	40.4	(61)	28.9	(14)	6.8	(12)	5.6	(19)	9.0	(34)	16.3	(17)	8.2
중	(1,946)	(684)	35.1	(505)	25.9	(126)	6.5	(127)	6.5	(183)	9.4	(399)	20.5	(132)	6.8
하	(366)	(93)	25.5	(78)	21.3	(27)	7.5	(27)	7.4	(34)	9.3	(95)	26.0	(28)	7.7
학업중단학교 지역규모															
대도시	(993)	(344)	34.7	(231)	23.3	(68)	6.9	(60)	6.0	(69)	7.0	(209)	21.0	(67)	6.7
중소도시	(1,267)	(440)	34.7	(339)	26.7	(86)	6.8	(88)	6.9	(136)	10.7	(271)	21.4	(85)	6.7
읍면리지역	(252)	(76)	30.0	(69)	27.4	(12)	4.9	(17)	6.8	(27)	10.7	(49)	19.5	(25)	10.0
무응답	(9)	(2)	27.0	(5)	54.0	(1)	13.5	(1)	13.5	(4)	40.5	(0)	0.0	(0)	0.0
응답자 유형															
일반	(2,023)	(719)	35.6	(592)	29.3	(156)	7.7	(159)	7.8	(224)	11.1	(423)	20.9	(157)	7.8
비행	(499)	(143)	28.6	(51)	10.2	(12)	2.4	(8)	1.5	(12)	2.4	(105)	21.1	(20)	4.1
기관유형															
학교밖청소년 지원센터	(1,500)	(500)	33.3	(412)	27.4	(98)	6.5	(142)	9.5	(124)	8.3	(324)	21.6	(90)	6.0
내일이룸학교	(20)	(5)	26.8	(3)	14.6	(1)	7.3	(1)	3.7	(1)	7.3	(5)	24.4	(4)	18.3
단기쉼터	(39)	(12)	31.6	(6)	16.5	(0)	0.0	(4)	10.1	(1)	2.5	(11)	29.1	(2)	5.1
이동쉼터	(68)	(14)	21.0	(3)	4.8	(1)	1.6	(2)	3.2	(1)	1.6	(20)	29.0	(0)	0.0
미인가대안학 교	(396)	(187)	47.3	(168)	42.5	(55)	13.9	(9)	2.4	(96)	24.1	(63)	16.0	(62)	15.6
보호관찰소	(424)	(126)	29.7	(51)	12.0	(11)	2.7	(7)	1.7	(11)	2.7	(93)	21.9	(17)	3.9
소년원	(75)	(17)	22.4	(0)	0.0	(0)	0.6	(0)	0.3	(1)	0.9	(13)	16.9	(4)	4.9
검정고시장	(663)	(256)	38.6	(270)	40.7	(46)	6.9	(14)	2.1	(55)	8.3	(101)	15.2	(50)	7.5

주) 1. 사례수 30 미만은 해석 시 주의를 요함.

2. 검정고시장을 제외한 나머지 기관별 응답 수는 가중치를 적용하여 산출한 값이므로 실제 응답 수와 차이가 있어 해석 시 주의를 요함.

3. 응답자 유형 중 '일반'은 학교밖청소년지원센터, 내일이룸학교, 단기쉼터, 이동쉼터, 미인가대안학교이며 '비행'은 보호관찰소, 소년원 응답자 임.

4. 검정고시장은 가중치부여를 하지 않아 별도로 표기하였으며, 총 사례수(2,522)에 포함하지 않았음.

[표 64] 문17. 학업중단 후 아르바이트 경험여부

(단위 : %)

	사례수 (명)	예		아니오	
		사례수	%	사례수	%
■ 전체 ■	(2,522)	(1,308)	51.9	(1,214)	48.1
성별					
남자	(1,278)	(673)	52.7	(605)	47.3
여자	(1,244)	(635)	51.0	(609)	49.0
연령대					
만9세~12세	(52)	(1)	2.3	(51)	97.7
만13세~15세	(437)	(89)	20.3	(348)	79.7
만16세~18세	(1,793)	(1,043)	58.2	(749)	41.8
만19세 이상	(240)	(175)	72.8	(65)	27.2
학교 중단기간					
0~6개월 미만	(466)	(194)	41.7	(272)	58.3
6개월 이상~1년 미만	(467)	(271)	58.0	(196)	42.0
1년 이상~2년 미만	(677)	(365)	54.0	(311)	46.0
2년 이상	(912)	(477)	52.3	(435)	47.7
학업중단 시 학교성적					
상	(562)	(232)	41.3	(329)	58.7
중	(623)	(288)	46.2	(335)	53.8
하	(1,337)	(788)	58.9	(549)	41.1
가정의 경제수준					
상	(210)	(89)	42.2	(122)	57.8
중	(1,946)	(970)	49.8	(976)	50.2
하	(366)	(249)	68.2	(116)	31.8
학업중단학교 지역규모					
대도시	(993)	(531)	53.5	(462)	46.5
중소도시	(1,267)	(636)	50.2	(631)	49.8
읍면리지역	(252)	(138)	54.7	(114)	45.3
무응답	(9)	(2)	27.0	(6)	73.0
응답자 유형					
일반	(2,023)	(946)	46.8	(1,077)	53.2
비행	(499)	(362)	72.6	(137)	27.4
기관유형					
학교밖청소년지원센터	(1,500)	(805)	53.7	(695)	46.3
내일이룸학교	(20)	(11)	56.1	(9)	43.9
단기쉼터	(39)	(29)	74.7	(10)	25.3
이동쉼터	(68)	(49)	72.6	(19)	27.4
미인가대안학교	(396)	(51)	12.9	(345)	87.1
보호관찰소	(424)	(316)	74.4	(108)	25.6
소년원	(75)	(46)	61.9	(29)	38.1
검정고시장	(663)	(280)	42.2	(383)	57.8

- 주) 1. 사례수 30 미만은 해석 시 주의를 요함.
2. 검정고시장을 제외한 나머지 기관별 응답 수는 가중치를 적용하여 산출한 값이므로 실제 응답 수와 차이가 있어 해석 시 주의를 요함.
3. 응답자 유형 중 '일반'은 학교밖청소년지원센터, 내일이룸학교, 단기쉼터, 이동쉼터, 미인가대안학교이며 '비행'은 보호관찰소, 소년원 응답자 임.
4. 검정고시장은 가중치부여를 하지 않아 별도로 표기하였으며, 총 사례수(2,522)에 포함하지 않았음.

[표 65] 문17-1. 학업중단 후 아르바이트 종류

(단위 : %)

	사례수 (명)	전단지 돌리기 (스티커 부착)	카페 (커피숍) 및 주점 서빙	키즈카페· 수영장 등에서 안전요원	노래방 카운터 및 서빙	게임방 카운터 및 서빙	주유소 주유원	피자·치킨 등 패스트푸드점 서빙/카운터/ 배달	공장노동	분식점, 중국집 등에서 서빙/카운터/ 배달	건설현장 노동	이벤트 행사장 도우미											
	사례수	%	사례수	%	사례수	%	사례수	%	사례수	%	사례수	%	사례수	%	사례수	%	사례수	%	사례수	%	사례수	%	
■ 전체 ■	(1,308)	(42)	3.2	(120)	9.2	(13)	1.0	(13)	1.0	(50)	3.8	(5)	0.4	(260)	19.9	(24)	1.8	(233)	17.8	(17)	1.3	(12)	0.9
성별																							
남자	(673)	(23)	3.4	(41)	6.1	(3)	0.5	(9)	1.3	(29)	4.3	(2)	0.4	(159)	23.6	(14)	2.1	(95)	14.1	(17)	2.5	(7)	1.1
여자	(635)	(19)	3.1	(79)	12.5	(10)	1.5	(4)	0.6	(20)	3.2	(3)	0.5	(101)	16.0	(10)	1.6	(138)	21.8	(0)	0.0	(5)	0.8
연령대																							
만9세~12세	(1)	(0)	0.0	(0)	0.0	(0)	0.0	(0)	0.0	(0)	0.0	(0)	0.0	(0)	0.0	(0)	0.0	(0)	0.0	(0)	0.0	(0)	0.0
만13세~15세	(89)	(4)	5.0	(11)	12.1	(1)	1.3	(0)	0.0	(2)	2.5	(0)	0.2	(12)	13.9	(0)	0.0	(20)	22.3	(1)	1.3	(0)	0.6
만16세~18세	(1,043)	(32)	3.0	(90)	8.6	(12)	1.1	(11)	1.0	(36)	3.5	(5)	0.5	(225)	21.5	(19)	1.8	(196)	18.8	(14)	1.3	(8)	0.8
만19세 이상	(175)	(6)	3.4	(20)	11.2	(0)	0.0	(2)	1.2	(11)	6.3	(0)	0.1	(23)	13.2	(5)	3.0	(17)	9.8	(2)	1.1	(3)	2.0
학교 중단기간																							
0~6개월 미만	(194)	(9)	4.6	(12)	6.0	(2)	1.2	(1)	0.5	(10)	5.3	(0)	0.1	(46)	23.8	(1)	0.6	(39)	20.3	(0)	0.0	(0)	0.3
6개월 이상~1년 미만	(271)	(8)	3.1	(32)	11.6	(3)	1.3	(2)	0.9	(9)	3.4	(2)	0.6	(44)	16.2	(1)	0.5	(60)	22.2	(3)	0.9	(4)	1.3
1년 이상~2년 미만	(365)	(12)	3.4	(30)	8.3	(4)	1.0	(5)	1.3	(11)	3.1	(2)	0.4	(80)	21.9	(9)	2.4	(63)	17.1	(6)	1.5	(3)	0.7
2년 이상	(477)	(12)	2.5	(47)	9.7	(4)	0.8	(5)	1.0	(19)	3.9	(2)	0.4	(90)	18.9	(13)	2.6	(71)	14.8	(9)	1.9	(6)	1.2
학업중단 시 학교성적																							
상	(232)	(7)	2.9	(30)	12.8	(7)	3.0	(0)	0.0	(7)	3.0	(0)	0.1	(44)	18.9	(4)	1.5	(37)	15.8	(1)	0.5	(1)	0.5
중	(288)	(6)	1.9	(34)	11.8	(1)	0.5	(1)	0.4	(10)	3.4	(0)	0.0	(55)	19.2	(4)	1.4	(56)	19.5	(5)	1.9	(1)	0.4
하	(788)	(30)	3.8	(56)	7.1	(5)	0.6	(12)	1.5	(33)	4.1	(5)	0.6	(161)	20.4	(16)	2.1	(140)	17.8	(10)	1.3	(10)	1.3
가정의 경제수준																							
상	(89)	(2)	1.7	(6)	7.0	(4)	4.0	(3)	3.5	(1)	1.6	(0)	0.5	(25)	28.3	(1)	1.4	(13)	15.1	(0)	0.0	(0)	0.0
중	(970)	(30)	3.1	(93)	9.6	(8)	0.9	(8)	0.8	(38)	3.9	(4)	0.4	(198)	20.4	(13)	1.4	(174)	18.0	(9)	0.9	(11)	1.1
하	(249)	(11)	4.4	(21)	8.2	(1)	0.5	(2)	0.9	(10)	4.0	(1)	0.3	(37)	15.0	(10)	3.9	(45)	18.1	(8)	3.4	(1)	0.5
학업중단학교 지역규모																							
대도시	(531)	(22)	4.2	(41)	7.7	(5)	0.9	(7)	1.3	(22)	4.2	(2)	0.3	(122)	23.0	(8)	1.5	(93)	17.5	(9)	1.8	(5)	0.9
중소도시	(636)	(17)	2.7	(64)	10.0	(8)	1.3	(5)	0.7	(22)	3.4	(3)	0.5	(116)	18.2	(13)	2.1	(111)	17.5	(5)	0.8	(6)	1.0
읍면리지역	(138)	(2)	1.6	(15)	11.2	(0)	0.0	(1)	1.0	(6)	4.2	(0)	0.2	(22)	16.1	(3)	2.1	(27)	19.9	(3)	1.9	(1)	0.9
무응답	(2)	(0)	0.0	(0)	0.0	(0)	0.0	(0)	0.0	(0)	0.0	(0)	0.0	(0)	0.0	(0)	0.0	(1)	50.0	(0)	0.0	(0)	0.0
응답자 유형																							
일반	(946)	(30)	3.2	(113)	11.9	(12)	1.3	(6)	0.6	(31)	3.3	(2)	0.2	(157)	16.6	(15)	1.6	(186)	19.6	(11)	1.2	(11)	1.2
비행	(362)	(12)	3.3	(7)	2.0	(1)	0.3	(7)	1.9	(18)	5.0	(4)	1.0	(103)	28.5	(9)	2.4	(47)	13.0	(6)	1.6	(1)	0.3
기관유형																							
학교밖청소년 지원센터	(805)	(23)	2.8	(100)	12.5	(11)	1.3	(2)	0.3	(25)	3.1	(1)	0.1	(133)	16.5	(10)	1.2	(164)	20.4	(10)	1.2	(10)	1.2
내일이룸학교	(11)	(0)	2.2	(1)	6.5	(0)	0.0	(0)	0.0	(0)	0.0	(0)	0.0	(2)	17.4	(0)	0.0	(3)	28.3	(0)	0.0	(0)	0.0
단기쉼터	(29)	(2)	8.5	(1)	5.1	(0)	0.0	(0)	0.0	(1)	5.1	(0)	1.7	(3)	11.9	(2)	6.8	(6)	20.3	(0)	1.7	(0)	1.7
이동쉼터	(49)	(2)	4.4	(2)	4.4	(1)	2.2	(2)	4.4	(2)	4.4	(0)	0.0	(7)	13.3	(1)	2.2	(9)	17.8	(1)	2.2	(1)	2.2
미인가대안학 교	(51)	(3)	5.3	(8)	15.8	(0)	0.0	(1)	2.6	(3)	5.3	(0)	0.0	(12)	23.7	(3)	5.3	(4)	7.9	(0)	0.0	(0)	0.0
보호관찰소	(316)	(9)	3.0	(5)	1.7	(1)	0.3	(6)	2.0	(16)	5.0	(2)	0.7	(91)	28.7	(7)	2.3	(43)	13.5	(5)	1.7	(1)	0.3
소년원	(46)	(2)	5.2	(2)	4.2	(0)	0.5	(1)	1.4	(2)	5.2	(2)	3.3	(13)	27.2	(2)	3.3	(4)	9.4	(1)	1.4	(0)	0.5
검정고시장	(280)	(6)	2.1	(22)	7.9	(3)	1.1	(1)	0.4	(12)	4.3	(3)	1.1	(61)	21.8	(4)	1.4	(43)	15.4	(1)	0.4	(4)	1.4

- 주) 1. 사례수 30 미만은 해석 시 주의를 요함.
2. 검정고시장을 제외한 나머지 기관별 응답 수는 가중치를 적용하여 산출한 값이므로 실제 응답 수와 차이가 있어 해석 시 주의를 요함.
3. 응답자 유형 중 '일반'은 학교밖청소년지원센터, 내일이룸학교, 단기쉼터, 이동쉼터, 미인가대안학교이며 '비행'은 보호관찰소, 소년원 응답자 임.
4. 검정고시장은 가중치부여를 하지 않아 별도로 표기하였으며, 총 사례수(2,522)에 포함하지 않았음.

[계 속]

[표 65] 문17-1. 학업중단 후 아르바이트 종류

(단위 : %)

	사례수 (명)	퀵서비스 배달	단란주점 등 유흥업소 호객(배끼), 서빙 및 접대	24시간 편의점 점원	일반상점 판매원	식당, 출장 뷔페 등 요리사	오토바이, 자동차 등 정비 엔지니어	배우	아·미용이나 네일 아트 등	마트 등에서 주차·안내 요원	기타	모름/무응답											
	사례수	%	사례수	%	사례수	%	사례수	%	사례수	%	사례수	%											
■ 전체 ■	(1,308)	(60)	4.6	(10)	0.7	(93)	7.1	(63)	4.8	(94)	7.2	(4)	0.3	(1)	0.1	(22)	1.7	(9)	0.7	(124)	9.5	(38)	2.9
성별																							
남자	(673)	(59)	8.7	(3)	0.5	(35)	5.2	(23)	3.4	(57)	8.4	(4)	0.6	(1)	0.2	(2)	0.4	(6)	0.9	(64)	9.5	(20)	2.9
여자	(635)	(1)	0.2	(7)	1.0	(58)	9.1	(40)	6.2	(37)	5.8	(0)	0.0	(0)	0.0	(20)	3.1	(4)	0.6	(60)	9.4	(19)	2.9
연령대																							
만9세~12세	(1)	(0)	0.0	(0)	0.0	(0)	0.0	(0)	0.0	(1)	100.0	(0)	0.0	(0)	0.0	(0)	0.0	(0)	0.0	(0)	0.0	(0)	0.0
만13세~15세	(89)	(1)	1.2	(0)	0.0	(8)	9.2	(13)	14.5	(5)	6.1	(0)	0.0	(0)	0.0	(1)	1.3	(0)	0.0	(7)	8.3	(0)	0.0
만16세~18세	(1,043)	(49)	4.6	(5)	0.5	(67)	6.4	(41)	4.0	(73)	7.0	(2)	0.2	(1)	0.1	(17)	1.7	(8)	0.8	(98)	9.4	(34)	3.3
만19세 이상	(175)	(10)	5.9	(5)	2.7	(18)	10.3	(8)	4.9	(14)	8.0	(2)	1.4	(0)	0.0	(4)	2.1	(1)	0.8	(18)	10.5	(4)	2.2
학교 중단기간																							
0~6개월 미만	(194)	(10)	5.3	(0)	0.0	(16)	8.2	(13)	6.5	(13)	6.7	(0)	0.0	(1)	0.6	(2)	1.2	(1)	0.6	(12)	6.3	(3)	1.7
6개월 이상~1년 미만	(271)	(14)	5.2	(1)	0.5	(16)	5.8	(14)	5.1	(29)	10.7	(0)	0.2	(0)	0.0	(3)	1.1	(3)	1.0	(18)	6.7	(4)	1.5
1년 이상~2년 미만	(365)	(18)	4.9	(2)	0.4	(26)	7.0	(18)	4.8	(25)	6.8	(0)	0.1	(0)	0.0	(9)	2.4	(3)	0.8	(30)	8.2	(13)	3.5
2년 이상	(477)	(18)	3.7	(7)	1.4	(36)	7.5	(19)	3.9	(27)	5.6	(4)	0.8	(0)	0.0	(8)	1.8	(3)	0.6	(63)	13.2	(18)	3.8
학업중단 시 학교성적																							
상	(232)	(7)	3.0	(1)	0.6	(18)	7.7	(15)	6.4	(12)	5.0	(0)	0.1	(0)	0.0	(1)	0.5	(1)	0.5	(31)	13.4	(8)	3.5
중	(288)	(15)	5.1	(1)	0.5	(18)	6.3	(15)	5.2	(20)	7.0	(1)	0.5	(1)	0.4	(9)	3.3	(0)	0.2	(24)	8.5	(8)	2.6
하	(788)	(39)	4.9	(7)	0.9	(57)	7.3	(33)	4.1	(62)	7.9	(3)	0.3	(0)	0.0	(12)	1.5	(8)	1.0	(68)	8.7	(23)	2.9
가정의 경제수준																							
상	(89)	(2)	2.4	(1)	1.4	(4)	4.3	(3)	3.6	(5)	6.0	(0)	0.0	(1)	1.3	(2)	2.5	(0)	0.0	(9)	9.6	(5)	5.6
중	(970)	(49)	5.1	(7)	0.7	(68)	7.0	(52)	5.3	(72)	7.4	(3)	0.3	(0)	0.0	(17)	1.8	(6)	0.6	(87)	9.0	(22)	2.3
하	(249)	(9)	3.5	(1)	0.6	(21)	8.5	(8)	3.1	(16)	6.5	(1)	0.5	(0)	0.0	(3)	1.2	(4)	1.5	(28)	11.1	(11)	4.4
학업중단학교 지역규모																							
대도시	(531)	(28)	5.3	(3)	0.5	(28)	5.2	(26)	4.8	(36)	6.8	(1)	0.1	(0)	0.0	(11)	2.1	(3)	0.5	(45)	8.5	(15)	2.8
중소도시	(636)	(28)	4.4	(7)	1.1	(52)	8.1	(30)	4.7	(46)	7.2	(1)	0.2	(1)	0.2	(8)	1.2	(6)	1.0	(70)	11.0	(17)	2.6
읍면리지역	(138)	(4)	2.6	(0)	0.3	(13)	9.2	(7)	5.0	(12)	8.5	(2)	1.7	(0)	0.0	(3)	2.5	(0)	0.4	(8)	6.0	(7)	4.8
무응답	(2)	(0)	0.0	(0)	0.0	(1)	50.0	(0)	0.0	(0)	0.0	(0)	0.0	(0)	0.0	(0)	0.0	(0)	0.0	(0)	0.0	(0)	0.0
응답자 유형																							
일반	(946)	(21)	2.2	(4)	0.4	(83)	8.8	(50)	5.3	(62)	6.5	(4)	0.4	(1)	0.1	(17)	1.8	(9)	1.0	(93)	9.9	(27)	2.9
비행	(362)	(39)	10.8	(6)	1.7	(10)	2.7	(13)	3.5	(32)	8.8	(1)	0.2	(0)	0.0	(6)	1.6	(0)	0.1	(30)	8.3	(11)	3.1
기관유형																							
학교밖 청소년 지원센터	(805)	(16)	1.9	(4)	0.4	(77)	9.5	(41)	5.1	(54)	6.7	(4)	0.4	(1)	0.1	(14)	1.8	(7)	0.9	(79)	9.8	(22)	2.7
내일아름학교	(11)	(0)	0.0	(0)	0.0	(1)	8.7	(1)	8.7	(1)	10.9	(0)	0.0	(0)	0.0	(0)	0.0	(0)	4.3	(1)	8.7	(0)	4.3
단기쉼터	(29)	(0)	0.0	(0)	0.0	(1)	5.1	(0)	1.7	(3)	10.2	(0)	0.0	(0)	0.0	(1)	3.4	(0)	1.7	(2)	8.5	(2)	6.8
이동쉼터	(49)	(5)	11.1	(0)	0.0	(4)	8.9	(1)	2.2	(1)	2.2	(0)	0.0	(0)	0.0	(0)	0.0	(1)	2.2	(4)	8.9	(3)	6.7
미인가대안학 교	(51)	(0)	0.0	(0)	0.0	(0)	0.0	(7)	13.2	(3)	5.3	(0)	0.0	(0)	0.0	(1)	2.6	(0)	0.0	(7)	13.2	(0)	0.0
보호관찰소	(316)	(34)	10.9	(3)	1.0	(8)	2.6	(10)	3.3	(30)	9.6	(0)	0.0	(0)	0.0	(5)	1.7	(0)	0.0	(27)	8.6	(10)	3.3
소년원	(46)	(5)	9.9	(3)	6.6	(2)	3.3	(2)	4.7	(2)	3.3	(1)	1.4	(0)	0.0	(0)	0.9	(0)	0.5	(3)	6.6	(1)	1.4
검정고시장	(280)	(12)	4.3	(3)	1.1	(21)	7.5	(16)	5.7	(19)	6.8	(1)	0.4	(0)	0.0	(7)	2.5	(4)	1.4	(30)	10.7	(7)	2.5

주) 1. 사례수 30 미만은 해석 시 주의를 요함.

2. 검정고시장을 제외한 나머지 기관별 응답 수는 가중치를 적용하여 산출한 값이므로 실제 응답 수와 차이가 있어 해석 시 주의를 요함.

3. 응답자 유형 중 '일반'은 학교밖청소년지원센터, 내일아름학교, 단기쉼터, 이동쉼터, 미인가대안학교이며 '비행'은 보호관찰소, 소년원 응답자 임.

4. 검정고시장은 가중치부여를 하지 않아 별도로 표기하였으며, 총 사례수(2,522)에 포함하지 않았음.

[표 66] 문17-2-1. 주당 평균 근로일수

(단위 : %)

	사례수 (명)	3일 미만		3일 이상 5일 미만		5일 이상 6일 미만		6일 이상		평균	표준편차
		사례수	%	사례수	%	사례수	%	사례수	%		
■ 전체 ■	(1,298)	(234)	18.0	(263)	20.2	(393)	30.3	(409)	31.5	4.53	1.675
성별											
남자	(667)	(100)	15.0	(123)	18.4	(200)	30.0	(244)	36.7	4.74	1.624
여자	(632)	(134)	21.2	(140)	22.2	(193)	30.6	(164)	26.0	4.32	1.701
연령대											
만9세~12세	(1)	(0)	0.0	(0)	0.0	(0)	0.0	(1)	100.0	7.00	0.000
만13세~15세	(88)	(27)	31.2	(24)	27.1	(17)	19.5	(19)	22.3	3.92	1.858
만16세~18세	(1,036)	(188)	18.1	(204)	19.7	(315)	30.4	(329)	31.7	4.54	1.680
만19세 이상	(173)	(19)	10.8	(34)	19.9	(61)	35.1	(59)	34.2	4.78	1.458
학교 중단기간											
0~6개월 미만	(192)	(51)	26.5	(41)	21.4	(49)	25.3	(51)	26.7	4.14	1.869
6개월 이상~1년 미만	(271)	(53)	19.6	(63)	23.3	(84)	30.9	(71)	26.3	4.41	1.657
1년 이상~2년 미만	(363)	(65)	18.0	(65)	18.0	(97)	26.8	(135)	37.2	4.64	1.702
2년 이상	(473)	(65)	13.7	(93)	19.7	(163)	34.6	(151)	32.0	4.69	1.550
학업중단 시 학교성적											
상	(231)	(52)	22.3	(52)	22.5	(70)	30.1	(58)	25.1	4.28	1.705
중	(287)	(48)	16.9	(74)	25.6	(81)	28.3	(84)	29.2	4.47	1.631
하	(781)	(134)	17.2	(137)	17.6	(242)	31.0	(267)	34.2	4.64	1.675
가정의 경제수준											
상	(89)	(18)	20.6	(14)	15.5	(29)	32.2	(28)	31.7	4.52	1.700
중	(962)	(180)	18.7	(194)	20.2	(296)	30.8	(292)	30.3	4.50	1.690
하	(247)	(35)	14.3	(55)	22.1	(68)	27.6	(89)	36.0	4.66	1.605
학업중단학교 지역규모											
대도시	(529)	(82)	15.5	(117)	22.1	(161)	30.5	(169)	32.0	4.58	1.618
중소도시	(629)	(125)	19.9	(127)	20.1	(195)	30.9	(183)	29.0	4.44	1.679
읍면리지역	(138)	(27)	19.4	(18)	13.1	(37)	26.9	(56)	40.6	4.80	1.829
무응답	(2)	(0)	0.0	(1)	50.0	(0)	0.0	(1)	50.0	5.00	2.622
응답자 유형											
일반	(939)	(204)	21.7	(209)	22.3	(285)	30.3	(241)	25.7	4.32	1.692
비행	(359)	(30)	8.3	(54)	14.9	(108)	30.1	(168)	46.7	5.10	1.491
기관유형											
학교밖청소년지원센터	(802)	(178)	22.2	(177)	22.1	(239)	29.9	(207)	25.8	4.32	1.700
내일이룸학교	(11)	(1)	10.9	(3)	30.4	(2)	17.4	(5)	41.3	4.65	1.591
단기쉼터	(29)	(3)	12.1	(6)	20.7	(11)	39.7	(8)	27.6	4.66	1.492
이동쉼터	(47)	(7)	14.0	(7)	14.0	(17)	37.2	(16)	34.9	4.91	1.480
미인가대안학교	(51)	(15)	28.9	(16)	31.6	(15)	28.9	(5)	10.5	3.54	1.632
보호관찰소	(313)	(26)	8.3	(48)	15.3	(93)	29.7	(146)	46.7	5.09	1.500
소년원	(46)	(4)	8.0	(6)	12.3	(15)	33.0	(22)	46.7	5.16	1.445
검정고시장	(280)	(44)	15.7	(36)	12.9	(95)	33.9	(105)	37.5	4.74	1.597

- 주) 1. 사례수 30 미만은 해석 시 주의를 요함.
2. 검정고시장을 제외한 나머지 기관별 응답 수는 가중치를 적용하여 산출한 값이므로 실제 응답 수와 차이가 있어 해석 시 주의를 요함.
3. 응답자 유형 중 '일반'은 학교밖청소년지원센터, 내일이룸학교, 단기쉼터, 이동쉼터, 미인가대안학교이며 '비행'은 보호관찰소, 소년원 응답자 임.
4. 검정고시장은 가중치부여를 하지 않아 별도로 표기하였으며, 총 사례수(2,522)에 포함하지 않았음.

[표 67] 문17-2-2. 1일 평균 근로시간

(단위 : %)													
	사례수 (명)	5시간 미만		5시간 이상 8시간 미만		8시간 이상 11시간 미만		11시간 이상		무응답		평균	표준편차
	사례수	%	사례수	%	사례수	%	사례수	%	사례수	%			
■ 전체 ■	(1,308)	(230)	17.6	(529)	40.4	(336)	25.7	(205)	15.7	(8)	0.6	7.31	2.928
성별													
남자	(673)	(85)	12.6	(254)	37.7	(200)	29.7	(129)	19.2	(5)	0.8	7.83	2.963
여자	(635)	(146)	22.9	(274)	43.2	(136)	21.4	(76)	12.0	(3)	0.5	6.76	2.790
연령대													
만9세~12세	(1)	(0)	0.0	(1)	100.0	(0)	0.0	(0)	0.0	(0)	0.0	6.00	0.000
만13세~15세	(89)	(28)	31.1	(37)	41.6	(14)	15.7	(9)	10.5	(1)	1.2	6.35	2.737
만16세~18세	(1,043)	(181)	17.3	(427)	40.9	(272)	26.1	(157)	15.0	(7)	0.7	7.30	2.937
만19세 이상	(175)	(22)	12.5	(64)	36.5	(49)	28.3	(40)	22.6	(0)	0.1	7.87	2.856
학교 중단기간													
0~6개월 미만	(194)	(50)	25.8	(83)	42.6	(42)	21.6	(18)	9.4	(1)	0.6	6.58	2.758
6개월 이상~1년 미만	(271)	(53)	19.6	(124)	45.7	(69)	25.4	(25)	9.4	(0)	0.0	6.89	2.714
1년 이상~2년 미만	(365)	(63)	17.1	(145)	39.5	(95)	26.0	(60)	16.3	(4)	1.0	7.42	2.988
2년 이상	(477)	(64)	13.5	(178)	37.2	(130)	27.2	(102)	21.4	(4)	0.8	7.76	2.985
학업중단 시 학교성적													
상	(232)	(45)	19.3	(106)	45.5	(48)	20.8	(33)	14.4	(0)	0.0	6.99	2.868
중	(288)	(58)	20.0	(125)	43.4	(68)	23.7	(36)	12.5	(1)	0.4	7.00	2.753
하	(788)	(128)	16.2	(298)	37.8	(219)	27.8	(136)	17.3	(7)	0.9	7.52	2.992
가정의 경제수준													
상	(89)	(11)	12.0	(44)	49.6	(21)	23.3	(13)	15.1	(0)	0.0	7.22	2.651
중	(970)	(176)	18.1	(390)	40.2	(262)	27.1	(135)	13.9	(6)	0.6	7.20	2.853
하	(249)	(44)	17.5	(94)	37.9	(52)	21.0	(57)	22.7	(2)	1.0	7.75	3.263
학업중단학교 지역규모													
대도시	(531)	(82)	15.4	(223)	42.0	(141)	26.5	(83)	15.7	(2)	0.5	7.38	2.873
중소도시	(636)	(120)	18.8	(252)	39.5	(170)	26.8	(89)	14.0	(6)	0.9	7.21	2.907
읍면리지역	(138)	(29)	20.9	(52)	38.0	(24)	17.7	(32)	23.2	(0)	0.2	7.49	3.228
무응답	(2)	(0)	0.0	(1)	50.0	(0)	0.0	(1)	50.0	(0)	0.0	8.50	3.277
응답자 유형													
일반	(946)	(198)	21.0	(402)	42.5	(218)	23.0	(122)	12.9	(6)	0.6	6.94	2.846
비행	(362)	(32)	8.7	(127)	34.9	(118)	32.5	(84)	23.1	(3)	0.7	8.29	2.917
기관유형													
학교밖청소년지원센터	(805)	(173)	21.5	(351)	43.5	(176)	21.8	(103)	12.8	(2)	0.3	6.89	2.839
내일이룸학교	(11)	(2)	21.7	(3)	28.3	(3)	30.4	(2)	19.6	(0)	0.0	7.52	3.100
단기쉼터	(29)	(4)	13.6	(6)	22.0	(12)	42.4	(6)	22.0	(0)	0.0	8.23	2.783
이동쉼터	(49)	(7)	13.3	(16)	33.3	(15)	31.1	(9)	17.8	(2)	4.4	7.93	2.970
미인가대안학교	(51)	(12)	23.7	(26)	50.0	(11)	21.1	(1)	2.6	(1)	2.6	5.85	2.328
보호관찰소	(316)	(28)	8.9	(114)	36.0	(101)	32.0	(71)	22.4	(2)	0.7	8.22	2.871
소년원	(46)	(3)	7.5	(13)	27.7	(17)	36.2	(13)	27.7	(0)	0.9	8.74	3.215
검정고시장	(280)	(43)	15.4	(101)	36.1	(89)	31.8	(46)	16.4	(1)	0.4	7.53	2.879

주) 1. 사례수 30 미만은 해석 시 주의를 요함.
 2. 검정고시장을 제외한 나머지 기관별 응답 수는 가중치를 적용하여 산출한 값이므로 실제 응답 수와 차이가 있어 해석 시 주의를 요함.
 3. 응답자 유형 중 '일반'은 학교밖청소년지원센터, 내일이룸학교, 단기쉼터, 이동쉼터, 미인가대안학교이며 '비행'은 보호관찰소, 소년원 응답자 임.
 4. 검정고시장은 가중치부여를 하지 않아 별도로 표기하였으며, 총 사례수(2,522)에 포함하지 않았음.

[표 68] 문17-2-3. 시간당 평균 임금

(단위 : %)

	사례수 (명)	5천원 미만		5천원 이상 7,530원 미만		7,530원 이상 8천원 미만		8천원 이상 1만원 미만		1만원 이상		무응답		평균	표준편차
	사례수	%	사례수	%	사례수	%	사례수	%	사례수	%	사례수	%			
■ 전체 ■	(1,308)	(34)	2.6	(468)	35.8	(357)	27.3	(274)	21.0	(128)	9.8	(46)	3.5	8311.78	7740.540
성별															
남자	(673)	(14)	2.0	(220)	32.7	(143)	21.3	(168)	25.0	(98)	14.5	(30)	4.4	8517.01	6055.303
여자	(635)	(20)	3.2	(248)	39.1	(213)	33.6	(106)	16.7	(31)	4.8	(16)	2.6	8098.31	9171.010
연령대															
만9세~12세	(1)	(0)	0.0	(0)	0.0	(1)	100.0	(0)	0.0	(0)	0.0	(0)	0.0	7600.00	0.000
만13세~15세	(89)	(1)	1.3	(29)	32.4	(23)	26.1	(20)	23.1	(9)	10.6	(6)	6.5	7632.54	1192.337
만16세~18세	(1,043)	(20)	1.9	(368)	35.3	(296)	28.4	(229)	21.9	(95)	9.1	(35)	3.4	8265.16	7492.069
만19세 이상	(175)	(13)	7.4	(71)	40.8	(37)	20.9	(25)	14.3	(23)	13.4	(6)	3.2	8927.78	10564.400
학교 중단기간															
0~6개월 미만	(194)	(5)	2.5	(47)	24.2	(67)	34.6	(50)	25.6	(16)	8.4	(9)	4.6	7833.50	2356.786
6개월 이상~1년 미만	(271)	(0)	0.0	(90)	33.2	(86)	31.8	(72)	26.5	(18)	6.7	(5)	1.7	8012.77	3458.483
1년 이상~2년 미만	(365)	(9)	2.4	(143)	39.2	(91)	24.8	(71)	19.5	(35)	9.7	(16)	4.4	8764.54	10196.133
2년 이상	(477)	(20)	4.3	(188)	39.4	(113)	23.6	(81)	17.0	(58)	12.2	(16)	3.4	8333.64	8722.684
학업중단 시 학교성적															
상	(232)	(6)	2.6	(81)	34.8	(82)	35.3	(41)	17.7	(16)	7.0	(6)	2.6	8422.46	10443.877
중	(288)	(6)	2.0	(113)	39.1	(82)	28.7	(54)	18.9	(27)	9.5	(5)	1.8	7782.92	2245.071
하	(788)	(22)	2.8	(275)	34.9	(192)	24.4	(179)	22.7	(85)	10.8	(35)	4.5	8476.99	8109.294
가정의 경제수준															
상	(89)	(3)	2.9	(30)	33.9	(28)	31.2	(19)	21.1	(8)	9.4	(1)	1.4	8473.52	10899.218
중	(970)	(24)	2.5	(349)	36.0	(256)	26.4	(211)	21.7	(94)	9.6	(36)	3.7	8370.83	7824.584
하	(249)	(7)	2.9	(89)	35.8	(73)	29.1	(45)	18.0	(26)	10.6	(9)	3.7	8023.05	5822.881
학업중단학교 지역규모															
대도시	(531)	(15)	2.8	(195)	36.6	(146)	27.5	(106)	20.0	(55)	10.4	(14)	2.7	8132.51	6533.851
중소도시	(636)	(18)	2.8	(229)	36.0	(167)	26.2	(139)	21.9	(61)	9.5	(23)	3.6	8354.36	7368.371
읍면리지역	(138)	(1)	1.0	(43)	31.5	(43)	31.1	(29)	20.8	(12)	8.9	(9)	6.7	8852.55	12570.198
무응답	(2)	(0)	0.0	(1)	50.0	(1)	50.0	(0)	0.0	(0)	0.0	(0)	0.0	7025.00	727.469
응답자 유형															
일반	(946)	(23)	2.4	(360)	38.1	(301)	31.8	(167)	17.6	(66)	6.9	(30)	3.1	7892.87	5652.821
비행	(362)	(11)	3.1	(109)	30.0	(56)	15.4	(107)	29.6	(63)	17.3	(17)	4.6	9421.77	11515.695
기관유형															
학교밖청소년지원 센터	(805)	(18)	2.2	(299)	37.1	(255)	31.6	(146)	18.1	(60)	7.4	(28)	3.4	7964.72	5908.946
내일이룸학교	(11)	(0)	0.0	(7)	60.9	(3)	28.3	(1)	10.9	(0)	0.0	(0)	0.0	7083.65	764.643
단기쉼터	(29)	(1)	5.1	(10)	33.9	(10)	35.6	(4)	15.3	(2)	6.8	(1)	3.4	8351.58	8491.879
이동쉼터	(49)	(2)	4.4	(19)	37.8	(16)	33.3	(10)	20.0	(1)	2.2	(1)	2.2	7263.80	955.001
미인가대안학교	(51)	(1)	2.6	(26)	50.0	(16)	31.6	(5)	10.5	(3)	5.3	(0)	0.0	7312.89	1090.148
보호관찰소	(316)	(9)	3.0	(91)	28.7	(54)	17.2	(95)	30.0	(51)	16.2	(16)	5.0	9083.68	8786.954
소년원	(46)	(2)	3.8	(18)	38.5	(2)	3.8	(12)	26.8	(12)	24.9	(1)	2.3	11660.00	22438.677
검정고시장	(280)	(4)	1.4	(101)	36.1	(80)	28.6	(53)	18.9	(39)	13.9	(3)	1.1	8036.85	3401.242

주) 1. 사례수 30 미만은 해석 시 주의를 요함.

2. 검정고시장을 제외한 나머지 기관별 응답 수는 가중치를 적용하여 산출한 값이므로 실제 응답 수와 차이가 있어 해석 시 주의를 요함.

3. 응답자 유형 중 '일반'은 학교밖청소년지원센터, 내일이룸학교, 단기쉼터, 이동쉼터, 미인가대안학교이며 '비행'은 보호관찰소, 소년원 응답자 임.

4. 검정고시장은 가중치부여를 하지 않아 별도로 표기하였으며, 총 사례수(2,522)에 포함하지 않았음.

[표 69] 문17-3. 아르바이트 시 근로계약서 작성 여부

(단위 : %)

	사례수 (명)	작성했다		작성하지 않았다		모름/무응답	
		사례수	%	사례수	%	사례수	%
■ 전체 ■	(1,308)	(660)	50.5	(648)	49.5	(0)	0.0
성별							
남자	(673)	(346)	51.3	(328)	48.7	(0)	0.0
여자	(635)	(314)	49.5	(320)	50.5	(0)	0.0
연령대							
만9세~12세	(1)	(0)	0.0	(1)	100.0	(0)	0.0
만13세~15세	(89)	(37)	41.2	(52)	58.8	(0)	0.0
만16세~18세	(1,043)	(533)	51.1	(511)	48.9	(0)	0.0
만19세 이상	(175)	(91)	51.9	(84)	48.1	(0)	0.0
학교 중단기간							
0~6개월 미만	(194)	(106)	54.5	(88)	45.5	(0)	0.0
6개월 이상~1년 미만	(271)	(134)	49.3	(137)	50.7	(0)	0.0
1년 이상~2년 미만	(365)	(181)	49.4	(185)	50.6	(0)	0.0
2년 이상	(477)	(240)	50.3	(237)	49.7	(0)	0.0
학업중단 시 학교성적							
상	(232)	(116)	49.8	(117)	50.2	(0)	0.0
중	(288)	(154)	53.6	(134)	46.4	(0)	0.0
하	(788)	(390)	49.5	(398)	50.5	(0)	0.0
가정의 경제수준							
상	(89)	(47)	52.6	(42)	47.4	(0)	0.0
중	(970)	(497)	51.2	(473)	48.8	(0)	0.0
하	(249)	(117)	46.9	(133)	53.1	(0)	0.0
학업중단학교 지역규모							
대도시	(531)	(265)	49.9	(266)	50.1	(0)	0.0
중소도시	(636)	(320)	50.2	(317)	49.8	(0)	0.0
읍면리지역	(138)	(74)	53.5	(64)	46.5	(0)	0.0
무응답	(2)	(1)	50.0	(1)	50.0	(0)	0.0
응답자 유형							
일반	(946)	(473)	50.0	(473)	50.0	(0)	0.0
비행	(362)	(187)	51.6	(175)	48.4	(0)	0.0
기관유형							
학교밖청소년지원센터	(805)	(397)	49.3	(408)	50.7	(0)	0.0
내일이룸학교	(11)	(5)	47.8	(6)	52.2	(0)	0.0
단기쉼터	(29)	(16)	55.9	(13)	44.1	(0)	0.0
이동쉼터	(49)	(27)	55.6	(22)	44.4	(0)	0.0
미인가대안학교	(51)	(27)	52.6	(24)	47.4	(0)	0.0
보호관찰소	(316)	(169)	53.5	(147)	46.5	(0)	0.0
소년원	(46)	(18)	39.0	(28)	61.0	(0)	0.0
검정고시장	(280)	(154)	55.0	(125)	44.6	(1)	0.4

주) 1. 사례수 30 미만은 해석 시 주의를 요함.

2. 검정고시장을 제외한 나머지 기관별 응답 수는 가중치를 적용하여 산출한 값이므로 실제 응답 수와 차이가 있어 해석 시 주의를 요함.

3. 응답자 유형 중 '일반'은 학교밖청소년지원센터, 내일이룸학교, 단기쉼터, 이동쉼터, 미인가대안학교이며 '비행'은 보호관찰소, 소년원 응답자 임.

4. 검정고시장은 가중치부여를 하지 않아 별도로 표기하였으며, 총 사례수(2,522)에 포함하지 않았음.

[표 70] 문17-4. 아르바이트 시 부모동의서 제출 여부

(단위 : %)

		사례수 (명)	제출했다.		제출하지 않았다		해당사항 없음 (만 18세 이상)		모름/무응답	
			사례수	%	사례수	%	사례수	%	사례수	%
■ 전체 ■		(1,308)	(662)	50.6	(456)	34.8	(173)	13.3	(16)	1.3
성별	남자	(673)	(339)	50.3	(227)	33.8	(96)	14.2	(11)	1.7
	여자	(635)	(324)	51.0	(228)	36.0	(78)	12.3	(5)	0.8
연령대	만9세~12세	(1)	(1)	100.0	(0)	0.0	(0)	0.0	(0)	0.0
	만13세~15세	(89)	(47)	53.4	(41)	46.6	(0)	0.0	(0)	0.0
	만16세~18세	(1,043)	(568)	54.4	(369)	35.4	(90)	8.6	(16)	1.6
	만19세 이상	(175)	(46)	26.2	(45)	25.9	(84)	47.9	(0)	0.0
학교 중단기간	0~6개월 미만	(194)	(109)	56.2	(72)	37.0	(12)	6.0	(1)	0.7
	6개월 이상~1년 미만	(271)	(152)	56.1	(85)	31.5	(30)	11.0	(4)	1.4
	1년 이상~2년 미만	(365)	(194)	53.1	(135)	36.9	(33)	9.0	(4)	1.0
	2년 이상	(477)	(207)	43.4	(164)	34.3	(99)	20.7	(7)	1.5
학업중단 시 학교성적	상	(232)	(111)	47.9	(85)	36.7	(31)	13.3	(5)	2.1
	중	(288)	(139)	48.5	(107)	37.4	(40)	13.8	(1)	0.4
	하	(788)	(412)	52.3	(263)	33.4	(103)	13.0	(10)	1.3
가정의 경제수준	상	(89)	(47)	53.5	(30)	33.9	(11)	12.6	(0)	0.0
	중	(970)	(495)	51.0	(334)	34.4	(126)	13.0	(15)	1.6
	하	(249)	(120)	48.2	(92)	36.8	(36)	14.5	(1)	0.5
학업중단학교 지역규모	대도시	(531)	(269)	50.6	(190)	35.7	(67)	12.6	(6)	1.2
	중소도시	(636)	(321)	50.5	(219)	34.5	(88)	13.9	(7)	1.2
	읍면리지역	(138)	(71)	51.5	(46)	33.2	(18)	13.3	(3)	2.0
	무응답	(2)	(1)	50.0	(1)	50.0	(0)	0.0	(0)	0.0
응답자 유형	일반	(946)	(457)	48.3	(347)	36.7	(126)	13.3	(16)	1.6
	비행	(362)	(205)	56.7	(109)	30.0	(47)	13.1	(1)	0.2
기관유형	학교밖청소년지원센터	(805)	(402)	49.9	(281)	34.9	(106)	13.2	(16)	1.9
	내일이룸학교	(11)	(6)	58.7	(3)	30.4	(1)	10.9	(0)	0.0
	단기쉼터	(29)	(11)	37.3	(14)	49.2	(4)	13.6	(0)	0.0
	이동쉼터	(49)	(17)	35.6	(24)	48.9	(8)	15.6	(0)	0.0
	미인가대안학교	(51)	(20)	39.5	(24)	47.4	(7)	13.2	(0)	0.0
	보호관찰소	(316)	(187)	59.1	(89)	28.1	(41)	12.9	(0)	0.0
	소년원	(46)	(19)	40.4	(20)	43.2	(7)	14.6	(1)	1.9
검정고시장		(280)	(140)	50.0	(77)	27.5	(60)	21.4	(3)	1.1

주) 1. 사례수 30 미만은 해석 시 주의를 요함.

2. 검정고시장을 제외한 나머지 기관별 응답 수는 가중치를 적용하여 산출한 값이므로 실제 응답 수와 차이가 있어 해석 시 주의를 요함.

3. 응답자 유형 중 '일반'은 학교밖청소년지원센터, 내일이룸학교, 단기쉼터, 이동쉼터, 미인가대안학교이며 '비행'은 보호관찰소, 소년원 응답자 임.

4. 검정고시장은 가중치부여를 하지 않아 별도로 표기하였으며, 총 사례수(2,522)에 포함하지 않았음.

[표 71] 문18. 학업중단 후 아르바이트 평균 기간

(단위 : %)													
	사례수 (명)	1주 미만		1주 이상 ~ 1개월 미만		1개월 이상 ~ 3개월 미만		3개월 이상 ~ 6개월 미만		6개월 이상 ~ 1년		모름/무응답	
		사례수	%	사례수	%	사례수	%	사례수	%	사례수	%	사례수	%
■ 전체 ■	(1,308)	(78)	6.0	(206)	15.7	(408)	31.2	(294)	22.5	(317)	24.3	(5)	0.4
성별													
남자	(673)	(34)	5.0	(114)	16.9	(200)	29.7	(153)	22.8	(169)	25.2	(2)	0.4
여자	(635)	(44)	7.0	(92)	14.5	(208)	32.8	(141)	22.1	(148)	23.3	(2)	0.4
연령대													
만9세~12세	(1)	(0)	0.0	(0)	0.0	(0)	0.0	(0)	0.0	(1)	100.0	(0)	0.0
만13세~15세	(89)	(13)	14.5	(31)	34.6	(26)	29.5	(10)	10.7	(9)	10.6	(0)	0.0
만16세~18세	(1,043)	(62)	5.9	(163)	15.6	(325)	31.1	(243)	23.3	(249)	23.8	(2)	0.2
만19세 이상	(175)	(4)	2.2	(12)	6.8	(57)	32.7	(42)	23.8	(58)	33.2	(2)	1.4
학교 중단기간													
0~6개월 미만	(194)	(22)	11.5	(57)	29.1	(58)	29.8	(30)	15.3	(28)	14.3	(0)	0.0
6개월 이상~1년 미만	(271)	(18)	6.8	(47)	17.5	(76)	28.1	(62)	22.9	(67)	24.8	(0)	0.0
1년 이상~2년 미만	(365)	(22)	5.9	(57)	15.6	(106)	29.0	(83)	22.7	(97)	26.6	(1)	0.3
2년 이상	(477)	(16)	3.4	(45)	9.4	(168)	35.3	(119)	25.0	(125)	26.3	(3)	0.7
학업중단 시 학교성적													
상	(232)	(16)	6.7	(27)	11.4	(75)	32.2	(56)	24.1	(59)	25.6	(0)	0.0
중	(288)	(12)	4.2	(47)	16.5	(95)	33.1	(60)	20.7	(73)	25.5	(0)	0.0
하	(788)	(51)	6.4	(132)	16.7	(238)	30.2	(178)	22.6	(185)	23.4	(5)	0.6
가정의 경제수준													
상	(89)	(4)	5.0	(13)	14.3	(32)	36.0	(14)	16.3	(25)	28.4	(0)	0.0
중	(970)	(59)	6.1	(158)	16.3	(303)	31.2	(224)	23.1	(221)	22.8	(5)	0.5
하	(249)	(15)	5.9	(35)	14.1	(73)	29.4	(55)	22.1	(71)	28.5	(0)	0.0
학업중단학교 지역규모													
대도시	(531)	(33)	6.1	(85)	16.0	(158)	29.7	(127)	23.9	(128)	24.2	(0)	0.0
중소도시	(636)	(35)	5.5	(100)	15.7	(206)	32.4	(144)	22.7	(148)	23.2	(3)	0.5
읍면리지역	(138)	(11)	7.8	(21)	15.0	(43)	31.0	(22)	15.6	(41)	29.8	(1)	0.9
무응답	(2)	(0)	0.0	(0)	0.0	(1)	50.0	(1)	50.0	(0)	0.0	(0)	0.0
응답자 유형													
일반	(946)	(58)	6.1	(146)	15.5	(283)	29.9	(219)	23.2	(236)	24.9	(4)	0.4
비행	(362)	(21)	5.7	(60)	16.4	(125)	34.5	(75)	20.6	(81)	22.5	(1)	0.3
기관유형													
학교밖청소년지원센터	(805)	(49)	6.1	(118)	14.7	(232)	28.8	(190)	23.6	(212)	26.3	(4)	0.4
내일이룸학교	(11)	(0)	4.3	(1)	6.5	(4)	32.6	(3)	26.1	(3)	30.4	(0)	0.0
단기쉼터	(29)	(3)	10.2	(6)	22.0	(10)	33.9	(6)	20.3	(4)	13.6	(0)	0.0
이동쉼터	(49)	(1)	2.2	(10)	20.0	(19)	37.8	(11)	22.2	(9)	17.8	(0)	0.0
미인가대안학교	(51)	(4)	7.9	(11)	21.1	(19)	36.8	(9)	18.4	(8)	15.8	(0)	0.0
보호관찰소	(316)	(17)	5.3	(53)	16.8	(109)	34.7	(65)	20.5	(71)	22.4	(1)	0.3
소년원	(46)	(4)	8.5	(6)	13.6	(16)	33.8	(10)	21.6	(10)	22.5	(0)	0.0
검정고시장	(280)	(13)	4.6	(27)	9.6	(89)	31.8	(77)	27.5	(74)	26.4	(0)	0.0

- 주) 1. 사례수 30 미만은 해석 시 주의를 요함.
 2. 검정고시장을 제외한 나머지 기관별 응답 수는 가중치를 적용하여 산출한 값이므로 실제 응답 수와 차이가 있어 해석 시 주의를 요함.
 3. 응답자 유형 중 '일반'은 학교밖청소년지원센터, 내일이룸학교, 단기쉼터, 이동쉼터, 미인가대안학교이며 '비행'은 보호관찰소, 소년원 응답자 임.
 4. 검정고시장은 가중치부여를 하지 않아 별도로 표기하였으며, 총 사례수(2,522)에 포함하지 않았음.

[표 72] 문19. 아르바이트 시 경험 - 1) 일을 하고 나서 임금을 받지 못하거나 약속보다 적게 받았다.

(단위 : %)

		사례수 (명)	없다		한두 번		세 번 이상		모름/무응답	
		사례수	%	사례수	%	사례수	%	사례수	%	
■ 전체 ■		(1,308)	(1,032)	78.9	(224)	17.1	(51)	3.9	(1)	0.1
성별	남자	(673)	(537)	79.8	(114)	16.9	(22)	3.3	(0)	0.0
	여자	(635)	(495)	78.0	(110)	17.3	(29)	4.6	(1)	0.2
연령대	만9세~12세	(1)	(0)	0.0	(1)	100.0	(0)	0.0	(0)	0.0
	만13세~15세	(89)	(78)	87.5	(8)	8.6	(3)	3.9	(0)	0.0
	만16세~18세	(1,043)	(826)	79.2	(181)	17.3	(36)	3.4	(1)	0.1
	만19세 이상	(175)	(128)	73.5	(34)	19.7	(12)	6.9	(0)	0.0
학교 중단기간	0~6개월 미만	(194)	(166)	85.5	(25)	13.1	(3)	1.4	(0)	0.0
	6개월 이상~1년 미만	(271)	(225)	83.2	(35)	12.8	(11)	4.0	(0)	0.0
	1년 이상~2년 미만	(365)	(278)	76.1	(75)	20.6	(11)	3.0	(1)	0.3
	2년 이상	(477)	(362)	75.9	(88)	18.5	(27)	5.6	(0)	0.0
학업중단 시 학교성적	상	(232)	(176)	75.9	(44)	18.8	(12)	5.3	(0)	0.0
	중	(288)	(234)	81.4	(46)	15.9	(8)	2.7	(0)	0.0
	하	(788)	(621)	78.9	(134)	17.0	(31)	3.9	(1)	0.2
가정의 경제수준	상	(89)	(72)	81.7	(12)	14.0	(4)	4.3	(0)	0.0
	중	(970)	(778)	80.2	(152)	15.7	(39)	4.0	(1)	0.1
	하	(249)	(182)	72.9	(59)	23.6	(9)	3.4	(0)	0.0
학업중단학교 지역규모	대도시	(531)	(415)	78.0	(92)	17.3	(25)	4.6	(0)	0.0
	중소도시	(636)	(510)	80.1	(107)	16.8	(19)	3.0	(0)	0.0
	읍면리지역	(138)	(105)	76.2	(24)	17.7	(7)	5.2	(1)	0.9
	무응답	(2)	(2)	100.0	(0)	0.0	(0)	0.0	(0)	0.0
응답자 유형	일반	(946)	(721)	76.2	(180)	19.1	(43)	4.6	(1)	0.1
	비행	(362)	(311)	85.9	(43)	12.0	(8)	2.1	(0)	0.0
기관유형	학교밖청소년지원센터	(805)	(626)	77.7	(141)	17.5	(37)	4.6	(1)	0.1
	내일이룸학교	(11)	(7)	65.2	(4)	32.6	(0)	2.2	(0)	0.0
	단기쉼터	(29)	(20)	69.5	(8)	27.1	(1)	3.4	(0)	0.0
	이동쉼터	(49)	(34)	68.9	(14)	28.9	(1)	2.2	(0)	0.0
	미인가대안학교	(51)	(34)	65.8	(13)	26.3	(4)	7.9	(0)	0.0
	보호관찰소	(316)	(271)	85.8	(38)	11.9	(7)	2.3	(0)	0.0
	소년원	(46)	(40)	86.4	(6)	12.7	(0)	0.9	(0)	0.0
검정고시장		(280)	(231)	82.5	(44)	15.7	(5)	1.8	(0)	0.0

주) 1. 사례수 30 미만은 해석 시 주의를 요함.

2. 검정고시장을 제외한 나머지 기관별 응답 수는 가중치를 적용하여 산출한 값이므로 실제 응답 수와 차이가 있어 해석 시 주의를 요함.

3. 응답자 유형 중 '일반'은 학교밖청소년지원센터, 내일이룸학교, 단기쉼터, 이동쉼터, 미인가대안학교이며 '비행'은 보호관찰소, 소년원 응답자 임.

4. 검정고시장은 가중치부여를 하지 않아 별도로 표기하였으며, 총 사례수(2,522)에 포함하지 않았음.

[표 73] 문19. 아르바이트 시 경험 - 2) 야근을 하거나 휴일에 일하고도 초과수당을 받지 못했다.

(단위 : %)

		사례수 (명)	없다		한두 번		세 번 이상		모름/무응답	
			사례수	%	사례수	%	사례수	%	사례수	%
■ 전체 ■		(1,308)	(1,035)	79.1	(148)	11.3	(124)	9.5	(1)	0.1
성별	남자	(673)	(549)	81.6	(76)	11.2	(48)	7.2	(0)	0.0
	여자	(635)	(486)	76.5	(72)	11.3	(76)	12.0	(1)	0.2
연령대	만9세~12세	(1)	(1)	100.0	(0)	0.0	(0)	0.0	(0)	0.0
	만13세~15세	(89)	(81)	91.4	(4)	4.1	(4)	4.5	(0)	0.0
	만16세~18세	(1,043)	(827)	79.2	(117)	11.2	(98)	9.4	(1)	0.1
	만19세 이상	(175)	(126)	72.1	(27)	15.2	(22)	12.7	(0)	0.0
학교 중단기간	0~6개월 미만	(194)	(170)	87.7	(16)	8.3	(8)	4.0	(0)	0.0
	6개월 이상~1년 미만	(271)	(214)	79.0	(23)	8.5	(34)	12.4	(0)	0.0
	1년 이상~2년 미만	(365)	(290)	79.3	(45)	12.3	(29)	8.1	(1)	0.3
	2년 이상	(477)	(361)	75.5	(63)	13.3	(54)	11.2	(0)	0.0
학업중단 시 학교성적	상	(232)	(179)	77.1	(28)	12.1	(25)	10.8	(0)	0.0
	중	(288)	(226)	78.6	(40)	13.7	(22)	7.6	(0)	0.0
	하	(788)	(630)	79.9	(80)	10.1	(77)	9.8	(1)	0.2
가정의 경제수준	상	(89)	(72)	80.8	(9)	9.8	(8)	9.4	(0)	0.0
	중	(970)	(788)	81.2	(101)	10.4	(80)	8.3	(1)	0.1
	하	(249)	(176)	70.4	(38)	15.3	(36)	14.3	(0)	0.0
학업중단학교 지역규모	대도시	(531)	(416)	78.4	(69)	12.9	(46)	8.7	(0)	0.0
	중소도시	(636)	(513)	80.5	(63)	9.9	(61)	9.6	(0)	0.0
	읍면리지역	(138)	(104)	75.1	(16)	11.7	(17)	12.4	(1)	0.9
	무응답	(2)	(2)	100.0	(0)	0.0	(0)	0.0	(0)	0.0
응답자 유형	일반	(946)	(726)	76.8	(113)	11.9	(105)	11.1	(1)	0.1
	비행	(362)	(309)	85.2	(35)	9.5	(19)	5.3	(0)	0.0
기관유형	학교밖청소년지원센터	(805)	(624)	77.6	(87)	10.8	(92)	11.4	(1)	0.1
	내일이룸학교	(11)	(6)	58.7	(3)	23.9	(2)	17.4	(0)	0.0
	단기쉼터	(29)	(21)	72.9	(5)	18.6	(2)	8.5	(0)	0.0
	이동쉼터	(49)	(40)	82.2	(5)	11.1	(3)	6.7	(0)	0.0
	미인가대안학교	(51)	(34)	65.8	(12)	23.7	(5)	10.5	(0)	0.0
	보호관찰소	(316)	(267)	84.5	(31)	9.9	(18)	5.6	(0)	0.0
	소년원	(46)	(42)	89.7	(3)	7.0	(2)	3.3	(0)	0.0
	검정고시장	(280)	(219)	78.2	(35)	12.5	(26)	9.3	(0)	0.0

주) 1. 사례수 30 미만은 해석 시 주의를 요함.

2. 검정고시장을 제외한 나머지 기관별 응답 수는 가중치를 적용하여 산출한 값이므로 실제 응답 수와 차이가 있어 해석 시 주의를 요함.

3. 응답자 유형 중 '일반'은 학교밖청소년지원센터, 내일이룸학교, 단기쉼터, 이동쉼터, 미인가대안학교이며 '비행'은 보호관찰소, 소년원 응답자 임.

4. 검정고시장은 가중치부여를 하지 않아 별도로 표기하였으며, 총 사례수(2,522)에 포함하지 않았음.

[표 74] 문19. 아르바이트 시 경험 - 3) 계약시간보다 초과하여 일을 시켰다.

(단위 : %)

		사례수 (명)		없다		한두 번		세 번 이상		모름/무응답	
		사례수	%	사례수	%	사례수	%	사례수	%	사례수	%
■ 전체 ■		(1,308)		(980)	74.9	(194)	14.9	(132)	10.1	(1)	0.1
성별	남자	(673)		(532)	79.0	(90)	13.4	(51)	7.6	(0)	0.0
	여자	(635)		(448)	70.6	(104)	16.4	(81)	12.8	(1)	0.2
연령대	만9세~12세	(1)		(1)	100.0	(0)	0.0	(0)	0.0	(0)	0.0
	만13세~15세	(89)		(76)	86.0	(6)	6.8	(6)	7.2	(0)	0.0
	만16세~18세	(1,043)		(784)	75.2	(156)	14.9	(103)	9.8	(1)	0.1
	만19세 이상	(175)		(118)	67.7	(33)	18.8	(24)	13.5	(0)	0.0
학교 중단기간	0~6개월 미만	(194)		(164)	84.6	(17)	8.5	(13)	6.9	(0)	0.0
	6개월 이상~1년 미만	(271)		(205)	75.5	(38)	14.0	(28)	10.5	(0)	0.0
	1년 이상~2년 미만	(365)		(266)	72.9	(57)	15.7	(41)	11.1	(1)	0.3
	2년 이상	(477)		(345)	72.2	(83)	17.3	(50)	10.5	(0)	0.0
학업중단 시 학교성적	상	(232)		(161)	69.4	(38)	16.5	(33)	14.1	(0)	0.0
	중	(288)		(215)	74.7	(45)	15.7	(28)	9.7	(0)	0.0
	하	(788)		(604)	76.6	(111)	14.1	(72)	9.1	(1)	0.2
가정의 경제수준	상	(89)		(65)	73.7	(16)	18.3	(7)	8.0	(0)	0.0
	중	(970)		(746)	76.9	(142)	14.6	(82)	8.4	(1)	0.1
	하	(249)		(169)	67.8	(37)	14.6	(44)	17.6	(0)	0.0
학업중단학교 지역규모	대도시	(531)		(394)	74.1	(74)	13.9	(63)	11.9	(0)	0.0
	중소도시	(636)		(480)	75.4	(101)	15.9	(55)	8.7	(0)	0.0
	읍면리지역	(138)		(104)	75.3	(19)	13.7	(14)	10.1	(1)	0.9
	무응답	(2)		(2)	100.0	(0)	0.0	(0)	0.0	(0)	0.0
응답자 유형	일반	(946)		(687)	72.7	(146)	15.5	(111)	11.7	(1)	0.1
	비행	(362)		(293)	80.7	(48)	13.2	(22)	6.0	(0)	0.0
기관유형	학교밖청소년지원센터	(805)		(591)	73.4	(120)	14.9	(93)	11.6	(1)	0.1
	내일이룸학교	(11)		(7)	60.9	(2)	21.7	(2)	17.4	(0)	0.0
	단기쉼터	(29)		(20)	69.5	(6)	20.3	(3)	10.2	(0)	0.0
	이동쉼터	(49)		(37)	75.6	(8)	15.6	(4)	8.9	(0)	0.0
	미인가대안학교	(51)		(32)	63.2	(11)	21.1	(8)	15.8	(0)	0.0
	보호관찰소	(316)		(254)	80.5	(43)	13.5	(19)	5.9	(0)	0.0
	소년원	(46)		(38)	82.2	(5)	11.3	(3)	6.6	(0)	0.0
검정고시장		(280)		(210)	75.0	(48)	17.1	(22)	7.9	(0)	0.0

주) 1. 사례수 30 미만은 해석 시 주의를 요함.

2. 검정고시장을 제외한 나머지 기관별 응답 수는 가중치를 적용하여 산출한 값이므로 실제 응답 수와 차이가 있어 해석 시 주의를 요함.

3. 응답자 유형 중 '일반'은 학교밖청소년지원센터, 내일이룸학교, 단기쉼터, 이동쉼터, 미인가대안학교이며 '비행'은 보호관찰소, 소년원 응답자 임.

4. 검정고시장은 가중치부여를 하지 않아 별도로 표기하였으며, 총 사례수(2,522)에 포함하지 않았음.

[표 75] 문19. 아르바이트 시 경험 - 4) 처음하기로 한 일과 전혀 다른 일을 시켰다.

(단위 : %)

	사례수 (명)	없다		한두 번		세 번 이상		모름/무응답	
		사례수	%	사례수	%	사례수	%	사례수	%
■ 전체 ■	(1,308)	(1,137)	86.9	(118)	9.0	(51)	3.9	(1)	0.1
성별									
남자	(673)	(589)	87.5	(58)	8.6	(26)	3.9	(0)	0.0
여자	(635)	(548)	86.4	(60)	9.5	(25)	3.9	(1)	0.2
연령대									
만9세~12세	(1)	(1)	100.0	(0)	0.0	(0)	0.0	(0)	0.0
만13세~15세	(89)	(84)	94.2	(4)	4.5	(1)	1.3	(0)	0.0
만16세~18세	(1,043)	(904)	86.7	(100)	9.6	(38)	3.6	(1)	0.1
만19세 이상	(175)	(148)	84.8	(14)	8.2	(12)	7.0	(0)	0.0
학교 중단기간									
0~6개월 미만	(194)	(182)	93.9	(11)	5.5	(1)	0.6	(0)	0.0
6개월 이상~1년 미만	(271)	(241)	89.1	(14)	5.3	(15)	5.6	(0)	0.0
1년 이상~2년 미만	(365)	(313)	85.5	(40)	10.9	(12)	3.3	(1)	0.3
2년 이상	(477)	(401)	84.0	(54)	11.2	(23)	4.8	(0)	0.0
학업중단 시 학교성적									
상	(232)	(194)	83.5	(17)	7.4	(21)	9.1	(0)	0.0
중	(288)	(251)	87.2	(28)	9.9	(8)	2.9	(0)	0.0
하	(788)	(693)	87.9	(73)	9.2	(22)	2.8	(1)	0.2
가정의 경제수준									
상	(89)	(78)	88.0	(4)	4.9	(6)	7.2	(0)	0.0
중	(970)	(859)	88.6	(81)	8.3	(29)	3.0	(1)	0.1
하	(249)	(200)	80.1	(33)	13.3	(16)	6.6	(0)	0.0
학업중단학교 지역규모									
대도시	(531)	(460)	86.5	(50)	9.4	(22)	4.1	(0)	0.0
중소도시	(636)	(559)	87.9	(52)	8.2	(25)	3.9	(0)	0.0
읍면리지역	(138)	(117)	84.9	(15)	10.6	(5)	3.6	(1)	0.9
무응답	(2)	(1)	50.0	(1)	50.0	(0)	0.0	(0)	0.0
응답자 유형									
일반	(946)	(801)	84.7	(99)	10.5	(44)	4.7	(1)	0.1
비행	(362)	(336)	92.8	(19)	5.3	(7)	2.0	(0)	0.0
기관유형									
학교밖청소년지원센터	(805)	(685)	85.1	(83)	10.3	(36)	4.5	(1)	0.1
내일이룸학교	(11)	(9)	78.3	(2)	15.2	(1)	6.5	(0)	0.0
단기쉼터	(29)	(24)	83.1	(3)	11.9	(1)	5.1	(0)	0.0
이동쉼터	(49)	(44)	88.9	(3)	6.7	(2)	4.4	(0)	0.0
미인가대안학교	(51)	(39)	76.3	(8)	15.8	(4)	7.9	(0)	0.0
보호관찰소	(316)	(293)	92.7	(17)	5.3	(6)	2.0	(0)	0.0
소년원	(46)	(43)	93.0	(2)	5.2	(1)	1.9	(0)	0.0
검정고시장	(280)	(244)	87.1	(28)	10.0	(8)	2.9	(0)	0.0

주) 1. 사례수 30 미만은 해석 시 주의를 요함.

2. 검정고시장을 제외한 나머지 기관별 응답 수는 가중치를 적용하여 산출한 값이므로 실제 응답 수와 차이가 있어 해석 시 주의를 요함.

3. 응답자 유형 중 '일반'은 학교밖청소년지원센터, 내일이룸학교, 단기쉼터, 이동쉼터, 미인가대안학교이며 '비행'은 보호관찰소, 소년원 응답자 임.

4. 검정고시장은 가중치부여를 하지 않아 별도로 표기하였으며, 총 사례수(2,522)에 포함하지 않았음.

[표 76] 문19. 아르바이트 시 경험 - 5) 폭언 등 인격모독을 당한 적이 있다.

(단위 : %)

		사례수 (명)	없다		한두 번		세 번 이상		모름/무응답	
			사례수	%	사례수	%	사례수	%	사례수	%
■ 전체 ■		(1,308)	(1,099)	84.0	(145)	11.1	(63)	4.8	(1)	0.1
성별	남자	(673)	(563)	83.7	(70)	10.4	(40)	5.9	(0)	0.0
	여자	(635)	(536)	84.4	(75)	11.8	(23)	3.7	(1)	0.2
연령대	만9세~12세	(1)	(1)	100.0	(0)	0.0	(0)	0.0	(0)	0.0
	만13세~15세	(89)	(82)	92.1	(7)	7.9	(0)	0.0	(0)	0.0
	만16세~18세	(1,043)	(882)	84.6	(113)	10.8	(47)	4.5	(1)	0.1
	만19세 이상	(175)	(133)	76.3	(25)	14.4	(16)	9.2	(0)	0.0
학교 중단기간	0~6개월 미만	(194)	(167)	86.2	(18)	9.5	(8)	4.3	(0)	0.0
	6개월 이상~1년 미만	(271)	(236)	87.0	(23)	8.6	(12)	4.3	(0)	0.0
	1년 이상~2년 미만	(365)	(311)	85.1	(35)	9.5	(18)	5.0	(1)	0.3
	2년 이상	(477)	(384)	80.5	(68)	14.3	(25)	5.2	(0)	0.0
학업중단 시 학교성적	상	(232)	(185)	79.5	(34)	14.5	(14)	5.9	(0)	0.0
	중	(288)	(244)	85.0	(30)	10.5	(13)	4.5	(0)	0.0
	하	(788)	(670)	85.0	(81)	10.3	(36)	4.6	(1)	0.2
가정의 경제수준	상	(89)	(75)	85.0	(10)	11.7	(3)	3.3	(0)	0.0
	중	(970)	(843)	86.9	(90)	9.3	(36)	3.7	(1)	0.1
	하	(249)	(180)	72.3	(45)	17.9	(25)	9.9	(0)	0.0
학업중단학교 지역규모	대도시	(531)	(442)	83.2	(61)	11.4	(28)	5.3	(0)	0.0
	중소도시	(636)	(545)	85.7	(68)	10.6	(24)	3.7	(0)	0.0
	읍면리지역	(138)	(109)	79.0	(16)	11.9	(11)	8.3	(1)	0.9
	무응답	(2)	(2)	100.0	(0)	0.0	(0)	0.0	(0)	0.0
응답자 유형	일반	(946)	(772)	81.6	(117)	12.3	(56)	5.9	(1)	0.1
	비행	(362)	(327)	90.2	(28)	7.7	(7)	2.0	(0)	0.0
기관유형	학교밖청소년지원센터	(805)	(658)	81.7	(99)	12.3	(47)	5.8	(1)	0.1
	내일이룸학교	(11)	(10)	87.0	(1)	13.0	(0)	0.0	(0)	0.0
	단기쉼터	(29)	(22)	76.3	(5)	16.9	(2)	6.8	(0)	0.0
	이동쉼터	(49)	(41)	84.4	(4)	8.9	(3)	6.7	(0)	0.0
	미인가대안학교	(51)	(40)	78.9	(7)	13.2	(4)	7.9	(0)	0.0
	보호관찰소	(316)	(284)	89.8	(26)	8.3	(6)	2.0	(0)	0.0
	소년원	(46)	(43)	93.4	(2)	4.2	(1)	2.3	(0)	0.0
검정고시장		(280)	(235)	83.9	(32)	11.4	(13)	4.6	(0)	0.0

주) 1. 사례수 30 미만은 해석 시 주의를 요함.

2. 검정고시장을 제외한 나머지 기관별 응답 수는 가중치를 적용하여 산출한 값이므로 실제 응답 수와 차이가 있어 해석 시 주의를 요함.

3. 응답자 유형 중 '일반'은 학교밖청소년지원센터, 내일이룸학교, 단기쉼터, 이동쉼터, 미인가대안학교이며 '비행'은 보호관찰소, 소년원 응답자 임.

4. 검정고시장은 가중치부여를 하지 않아 별도로 표기하였으며, 총 사례수(2,522)에 포함하지 않았음.

[표 77] 문19. 아르바이트 시 경험 - 6) 구타나 폭행을 당한 적이 있다.

(단위 : %)

	사례수 (명)	없다		한두 번		세 번 이상		모름/무응답	
		사례수	%	사례수	%	사례수	%	사례수	%
■ 전체 ■	(1,308)	(1,270)	97.1	(25)	1.9	(12)	0.9	(1)	0.1
성별									
남자	(673)	(646)	96.0	(17)	2.6	(10)	1.5	(0)	0.0
여자	(635)	(624)	98.3	(7)	1.1	(3)	0.4	(1)	0.2
연령대									
만9세~12세	(1)	(1)	100.0	(0)	0.0	(0)	0.0	(0)	0.0
만13세~15세	(89)	(88)	99.8	(0)	0.2	(0)	0.0	(0)	0.0
만16세~18세	(1,043)	(1,014)	97.2	(21)	2.0	(8)	0.7	(1)	0.1
만19세 이상	(175)	(167)	95.3	(4)	2.1	(5)	2.6	(0)	0.0
학교 중단기간									
0~6개월 미만	(194)	(188)	97.0	(6)	2.9	(0)	0.1	(0)	0.0
6개월 이상~1년 미만	(271)	(263)	97.2	(6)	2.4	(1)	0.4	(0)	0.0
1년 이상~2년 미만	(365)	(361)	98.9	(2)	0.4	(1)	0.3	(1)	0.3
2년 이상	(477)	(457)	95.7	(11)	2.3	(10)	2.0	(0)	0.0
학업중단 시 학교성적									
상	(232)	(223)	96.1	(5)	2.3	(4)	1.6	(0)	0.0
중	(288)	(280)	97.4	(6)	2.2	(1)	0.4	(0)	0.0
하	(788)	(766)	97.3	(13)	1.7	(7)	0.9	(1)	0.2
가정의 경제수준									
상	(89)	(87)	98.6	(0)	0.0	(1)	1.4	(0)	0.0
중	(970)	(946)	97.6	(18)	1.9	(4)	0.4	(1)	0.1
하	(249)	(236)	94.6	(6)	2.5	(7)	2.8	(0)	0.0
학업중단학교 지역규모									
대도시	(531)	(515)	96.9	(10)	1.9	(7)	1.3	(0)	0.0
중소도시	(636)	(619)	97.3	(12)	1.9	(5)	0.7	(0)	0.0
읍면리지역	(138)	(134)	96.8	(2)	1.6	(1)	0.8	(1)	0.9
무응답	(2)	(2)	100.0	(0)	0.0	(0)	0.0	(0)	0.0
응답자 유형									
일반	(946)	(917)	97.0	(18)	1.9	(9)	1.0	(1)	0.1
비행	(362)	(352)	97.2	(7)	1.8	(3)	0.9	(0)	0.0
기관유형									
학교밖청소년지원센터	(805)	(781)	97.0	(16)	1.9	(7)	0.9	(1)	0.1
내일아름학교	(11)	(11)	100.0	(0)	0.0	(0)	0.0	(0)	0.0
단기쉼터	(29)	(28)	94.9	(1)	3.4	(0)	1.7	(0)	0.0
이동쉼터	(49)	(49)	100.0	(0)	0.0	(0)	0.0	(0)	0.0
미인가대안학교	(51)	(48)	94.7	(1)	2.6	(1)	2.6	(0)	0.0
보호관찰소	(316)	(307)	97.0	(6)	2.0	(3)	1.0	(0)	0.0
소년원	(46)	(46)	98.6	(0)	0.9	(0)	0.5	(0)	0.0
검정고시장	(280)	(273)	97.5	(4)	1.4	(3)	1.1	(0)	0.0

주) 1. 사례수 30 미만은 해석 시 주의를 요함.

2. 검정고시장을 제외한 나머지 기관별 응답 수는 가중치를 적용하여 산출한 값이므로 실제 응답 수와 차이가 있어 해석 시 주의를 요함.

3. 응답자 유형 중 '일반'은 학교밖청소년지원센터, 내일아름학교, 단기쉼터, 이동쉼터, 미인가대안학교이며 '비행'은 보호관찰소, 소년원 응답자 임.

4. 검정고시장은 가중치부여를 하지 않아 별도로 표기하였으며, 총 사례수(2,522)에 포함하지 않았음.

[표 78] 문19. 아르바이트 시 경험 - 7) 성희롱이나 성폭력을 당한 적이 있다.

(단위 : %)

	사례수 (명)	없다		한두 번		세 번 이상		모름/무응답	
	사례수	%	사례수	%	사례수	%	사례수	%	
■ 전체 ■	(1,308)	(1,235)	94.4	(60)	4.6	(12)	0.9	(1)	0.1
성별	남자 (673)	(652)	96.9	(14)	2.0	(7)	1.1	(0)	0.0
	여자 (635)	(582)	91.7	(46)	7.3	(5)	0.8	(1)	0.2
연령대	만9세~12세 (1)	(1)	100.0	(0)	0.0	(0)	0.0	(0)	0.0
	만13세~15세 (89)	(86)	97.1	(3)	2.9	(0)	0.0	(0)	0.0
	만16세~18세 (1,043)	(987)	94.6	(46)	4.4	(9)	0.8	(1)	0.1
	만19세 이상 (175)	(160)	91.7	(11)	6.3	(4)	2.1	(0)	0.0
학교 중단기간	0~6개월 미만 (194)	(182)	93.9	(8)	4.2	(4)	1.9	(0)	0.0
	6개월 이상~1년 미만 (271)	(259)	95.6	(11)	4.0	(1)	0.4	(0)	0.0
	1년 이상~2년 미만 (365)	(349)	95.4	(15)	4.2	(0)	0.1	(1)	0.3
	2년 이상 (477)	(445)	93.1	(26)	5.4	(7)	1.5	(0)	0.0
학업중단 시 학교성적	상 (232)	(216)	93.0	(11)	4.9	(5)	2.2	(0)	0.0
	중 (288)	(267)	92.8	(18)	6.3	(3)	0.9	(0)	0.0
	하 (788)	(752)	95.4	(30)	3.9	(5)	0.6	(1)	0.2
가정의 경제수준	상 (89)	(85)	95.3	(2)	1.9	(2)	2.8	(0)	0.0
	중 (970)	(922)	95.1	(40)	4.1	(6)	0.6	(1)	0.1
	하 (249)	(228)	91.3	(18)	7.2	(4)	1.5	(0)	0.0
학업중단학교 지역규모	대도시 (531)	(494)	93.0	(32)	6.1	(5)	1.0	(0)	0.0
	중소도시 (636)	(605)	95.1	(24)	3.8	(7)	1.1	(0)	0.0
	읍면리지역 (138)	(133)	96.6	(4)	2.5	(0)	0.0	(1)	0.9
	무응답 (2)	(2)	100.0	(0)	0.0	(0)	0.0	(0)	0.0
응답자 유형	일반 (946)	(883)	93.4	(52)	5.5	(10)	1.0	(1)	0.1
	비행 (362)	(352)	97.1	(8)	2.2	(3)	0.7	(0)	0.0
기관유형	학교밖청소년지원센터 (805)	(751)	93.3	(44)	5.5	(8)	1.0	(1)	0.1
	내일이룸학교 (11)	(10)	93.5	(1)	6.5	(0)	0.0	(0)	0.0
	단기쉼터 (29)	(29)	98.3	(0)	1.7	(0)	0.0	(0)	0.0
	이동쉼터 (49)	(48)	97.8	(1)	2.2	(0)	0.0	(0)	0.0
	미인가대안학교 (51)	(44)	86.8	(5)	10.5	(1)	2.6	(0)	0.0
	보호관찰소 (316)	(307)	97.0	(7)	2.3	(2)	0.7	(0)	0.0
	소년원 (46)	(45)	97.7	(1)	1.4	(0)	0.9	(0)	0.0
검정고시장	(280)	(268)	95.7	(7)	2.5	(5)	1.8	(0)	0.0

주) 1. 사례수 30 미만은 해석 시 주의를 요함.

2. 검정고시장을 제외한 나머지 기관별 응답 수는 가중치를 적용하여 산출한 값이므로 실제 응답 수와 차이가 있어 해석 시 주의를 요함.

3. 응답자 유형 중 '일반'은 학교밖청소년지원센터, 내일이룸학교, 단기쉼터, 이동쉼터, 미인가대안학교이며 '비행'은 보호관찰소, 소년원 응답자 임.

4. 검정고시장은 가중치부여를 하지 않아 별도로 표기하였으며, 총 사례수(2,522)에 포함하지 않았음.

[표 79] 문20. 아르바이트 중 부당한 일 경험 시 대처방법 (복수응답)

(단위 : %)

	사례수 (명)	부당한 일을 경험한 적이 없다.		참고 계속 일했다.		어디에 도움을 요청해야 하는지 몰라서 아무것도 하지 못했다		그냥 일을 그만 두었다.		개인적으로 형의하였다.		주변인(가족, 친구, 지인 등)의 도움을 청했다.		상담소나 관련단체에 도움을 청했다.		고용노동부나 경찰 등에 신고하였다.		기타		무응답	
		사례수	%	사례수	%	사례수	%	사례수	%	사례수	%	사례수	%	사례수	%	사례수	%	사례수	%	사례수	%
■ 전체 ■	(1,308)	(879)	67.2	(215)	16.5	(45)	3.5	(186)	14.2	(119)	9.1	(64)	4.9	(14)	1.1	(42)	3.2	(5)	0.4	(2)	0.2
성별																					
남자	(673)	(479)	71.1	(89)	13.3	(21)	3.2	(83)	12.3	(61)	9.1	(22)	3.2	(5)	0.7	(30)	4.5	(3)	0.4	(0)	0.0
여자	(635)	(401)	63.1	(126)	19.9	(24)	3.8	(103)	16.3	(58)	9.1	(42)	6.7	(10)	1.5	(12)	1.9	(2)	0.4	(2)	0.4
연령대																					
만9세~12세	(1)	(0)	0.0	(1)	100.0	(0)	0.0	(1)	100.0	(0)	0.0	(0)	0.0	(0)	0.0	(0)	0.0	(0)	0.0	(0)	0.0
만13세~15세	(89)	(71)	79.9	(10)	11.0	(1)	1.3	(8)	9.4	(2)	2.7	(2)	2.6	(0)	0.0	(1)	1.2	(1)	1.3	(0)	0.0
만16세~18세	(1,043)	(707)	67.8	(173)	16.6	(35)	3.4	(145)	13.9	(94)	9.0	(48)	4.6	(10)	0.9	(28)	2.7	(4)	0.4	(1)	0.1
만19세 이상	(175)	(101)	57.9	(31)	18.0	(9)	5.1	(32)	18.1	(23)	13.0	(14)	7.9	(5)	2.7	(13)	7.3	(0)	0.0	(1)	0.7
학교 중단기간																					
0~6개월 미만	(194)	(145)	74.4	(21)	10.6	(6)	3.0	(19)	9.5	(16)	8.4	(6)	2.9	(2)	1.2	(7)	3.5	(1)	0.6	(0)	0.0
6개월 이상~1년 미만	(271)	(191)	70.5	(47)	17.3	(9)	3.2	(31)	11.4	(23)	8.3	(11)	4.0	(2)	0.9	(4)	1.6	(1)	0.5	(0)	0.0
1년 이상~2년 미만	(365)	(249)	68.2	(60)	16.4	(16)	4.3	(55)	14.9	(30)	8.2	(24)	6.7	(4)	1.0	(11)	2.9	(2)	0.7	(1)	0.3
2년 이상	(477)	(295)	61.7	(88)	18.4	(15)	3.1	(82)	17.2	(50)	10.5	(23)	4.9	(6)	1.3	(20)	4.3	(0)	0.0	(1)	0.3
학업중단 시 학교성적																					
상	(232)	(144)	62.1	(46)	19.7	(9)	3.9	(37)	16.1	(29)	12.4	(16)	6.9	(1)	0.5	(10)	4.3	(3)	1.1	(0)	0.0
중	(288)	(185)	64.4	(52)	18.1	(12)	4.1	(45)	15.6	(37)	13.0	(18)	6.4	(6)	2.1	(9)	3.2	(1)	0.4	(1)	0.4
하	(788)	(550)	69.7	(118)	14.9	(24)	3.1	(104)	13.2	(53)	6.7	(30)	3.8	(7)	0.9	(23)	2.9	(1)	0.2	(1)	0.2
가정의 경제수준																					
상	(89)	(60)	67.9	(13)	14.9	(2)	1.8	(11)	12.2	(9)	10.1	(5)	5.6	(1)	1.3	(3)	3.1	(0)	0.2	(0)	0.0
중	(970)	(677)	69.8	(145)	14.9	(28)	2.8	(124)	12.7	(77)	7.9	(44)	4.5	(10)	1.0	(26)	2.7	(5)	0.5	(2)	0.2
하	(249)	(142)	57.1	(57)	23.0	(16)	6.4	(52)	20.7	(33)	13.4	(15)	6.2	(4)	1.4	(13)	5.3	(0)	0.0	(0)	0.0
학업중단학교 지역규모																					
대도시	(531)	(347)	65.4	(89)	16.8	(16)	3.0	(87)	16.4	(52)	9.7	(28)	5.2	(6)	1.1	(19)	3.5	(3)	0.5	(0)	0.0
중소도시	(636)	(443)	69.6	(98)	15.4	(25)	4.0	(79)	12.4	(54)	8.5	(29)	4.6	(7)	1.1	(18)	2.9	(1)	0.2	(1)	0.2
읍면리지역	(138)	(87)	62.7	(28)	20.3	(4)	2.6	(20)	14.5	(13)	9.5	(7)	5.4	(1)	0.9	(5)	3.6	(1)	0.9	(1)	0.9
무응답	(2)	(2)	100.0	(0)	0.0	(0)	0.0	(0)	0.0	(0)	0.0	(0)	0.0	(0)	0.0	(0)	0.0	(0)	0.0	(0)	0.0
응답자 유형																					
일반	(946)	(598)	63.2	(182)	19.2	(36)	3.8	(156)	16.5	(93)	9.9	(56)	5.9	(14)	1.5	(32)	3.4	(5)	0.5	(2)	0.3
비행	(362)	(281)	77.6	(34)	9.2	(10)	2.7	(30)	8.2	(26)	7.1	(8)	2.2	(0)	0.0	(10)	2.7	(0)	0.1	(0)	0.0
기관유형																					
학교밖청소년 지원센터	(805)	(512)	63.6	(151)	18.7	(29)	3.6	(133)	16.5	(73)	9.1	(45)	5.6	(14)	1.8	(28)	3.4	(5)	0.6	(2)	0.3
내일아름학교	(11)	(8)	69.6	(2)	15.2	(0)	4.3	(1)	13.0	(1)	6.5	(0)	2.2	(0)	0.0	(0)	0.0	(0)	0.0	(0)	0.0
단기쉼터	(29)	(18)	62.7	(9)	30.5	(1)	5.1	(4)	13.6	(3)	11.9	(0)	1.7	(0)	0.0	(1)	5.1	(0)	0.0	(0)	0.0
이동쉼터	(49)	(32)	64.4	(10)	20.0	(2)	4.4	(9)	17.8	(5)	11.1	(3)	6.7	(0)	0.0	(3)	6.7	(0)	0.0	(0)	0.0
미인가대안학교	(51)	(28)	55.3	(11)	21.1	(3)	5.3	(9)	18.4	(11)	21.1	(7)	13.2	(0)	0.0	(0)	0.0	(0)	0.0	(0)	0.0
보호관찰소	(316)	(244)	77.2	(30)	9.6	(8)	2.6	(25)	7.9	(23)	7.3	(7)	2.3	(0)	0.0	(9)	3.0	(0)	0.0	(0)	0.0
소년원	(46)	(37)	80.3	(3)	7.0	(1)	2.8	(5)	9.9	(3)	6.1	(1)	1.4	(0)	0.0	(0)	0.9	(0)	0.9	(0)	0.0
검정고시장	(280)	(192)	68.6	(40)	14.3	(14)	5.0	(37)	13.2	(17)	6.1	(8)	2.9	(1)	0.4	(9)	3.2	(2)	0.7	(0)	0.0

주) 1. 사례수 30 미만은 해석 시 주의를 요함.

2. 검정고시장을 제외한 나머지 기관별 응답 수는 가중치를 적용하여 산출한 값이므로 실제 응답 수와 차이가 있어 해석 시 주의를 요함.

3. 응답자 유형 중 '일반'은 학교밖청소년지원센터, 내일아름학교, 단기쉼터, 이동쉼터, 미인가대안학교이며 '비행'은 보호관찰소, 소년원 응답자 임.

4. 검정고시장은 가중치부여를 하지 않아 별도로 표기하였으며, 총 사례수(2,522)에 포함하지 않았음.

[표 80] 문21. 본인 진로에 관한 생각 - 1) 나는 나의 진로에 대해 확실한 결정을 해놓은 상태이다.

(단위 : %)

	사례수 (명)	전혀 그렇지 않다		그렇지 않다		그렇다		매우 그렇다		무응답		평균	표준편차
		사례수	%	사례수	%	사례수	%	사례수	%	사례수	%		
■ 전체 ■	(2,522)	(299)	11.9	(959)	38.0	(829)	32.9	(433)	17.2	(1)	0.0	2.55	0.910
성별													
남자	(1,278)	(147)	11.5	(493)	38.6	(421)	32.9	(217)	17.0	(0)	0.0	2.55	0.905
여자	(1,244)	(152)	12.2	(467)	37.5	(409)	32.8	(216)	17.4	(1)	0.1	2.55	0.916
연령대													
만9세~12세	(52)	(7)	12.6	(23)	43.7	(17)	31.7	(6)	12.0	(0)	0.0	2.43	0.867
만13세~15세	(437)	(47)	10.7	(190)	43.4	(130)	29.8	(70)	16.1	(0)	0.0	2.51	0.887
만16세~18세	(1,793)	(208)	11.6	(661)	36.9	(597)	33.3	(325)	18.2	(1)	0.1	2.58	0.916
만19세 이상	(240)	(38)	15.9	(86)	35.7	(85)	35.6	(31)	12.8	(0)	0.0	2.45	0.908
학교 중단기간													
0~6개월 미만	(466)	(58)	12.4	(172)	36.9	(161)	34.5	(76)	16.2	(0)	0.0	2.55	0.907
6개월 이상~1년 미만	(467)	(40)	8.6	(174)	37.2	(149)	31.9	(104)	22.2	(0)	0.0	2.68	0.915
1년 이상~2년 미만	(677)	(89)	13.2	(250)	36.9	(213)	31.5	(123)	18.2	(1)	0.2	2.55	0.937
2년 이상	(912)	(112)	12.3	(364)	39.9	(306)	33.5	(130)	14.3	(0)	0.0	2.50	0.885
학업중단 시 학교성적													
상	(562)	(52)	9.2	(192)	34.2	(185)	32.9	(133)	23.7	(0)	0.0	2.71	0.931
중	(623)	(55)	8.8	(228)	36.5	(218)	35.0	(122)	19.6	(0)	0.0	2.65	0.892
하	(1,337)	(193)	14.4	(540)	40.3	(426)	31.9	(178)	13.3	(1)	0.1	2.44	0.895
가정의 경제수준													
상	(210)	(26)	12.5	(50)	23.6	(69)	32.6	(66)	31.3	(0)	0.0	2.83	1.012
중	(1,946)	(204)	10.5	(781)	40.1	(662)	34.0	(297)	15.3	(1)	0.1	2.54	0.874
하	(366)	(69)	18.8	(128)	35.1	(99)	27.0	(70)	19.1	(0)	0.0	2.46	1.005
학업중단학교 지역규모													
대도시	(993)	(134)	13.5	(383)	38.6	(310)	31.2	(166)	16.7	(0)	0.0	2.51	0.924
중소도시	(1,267)	(140)	11.1	(466)	36.7	(444)	35.0	(218)	17.2	(0)	0.0	2.58	0.899
읍면리지역	(252)	(25)	9.8	(108)	42.9	(73)	28.9	(45)	17.9	(1)	0.5	2.55	0.899
무응답	(9)	(0)	5.6	(2)	27.0	(2)	27.0	(4)	40.5	(0)	0.0	3.02	1.005
응답자 유형													
일반	(2,023)	(250)	12.4	(746)	36.9	(653)	32.3	(372)	18.4	(1)	0.1	2.57	0.928
비행	(499)	(49)	9.8	(213)	42.6	(177)	35.3	(61)	12.2	(0)	0.0	2.50	0.832
기관유형													
학교밖청소년지원센터	(1,500)	(164)	10.9	(532)	35.5	(512)	34.1	(291)	19.4	(1)	0.1	2.62	0.918
내일이룸학교	(20)	(3)	13.4	(5)	24.4	(10)	50.0	(2)	12.2	(0)	0.0	2.61	0.889
단기쉼터	(39)	(8)	20.3	(14)	35.4	(10)	25.3	(7)	19.0	(0)	0.0	2.43	1.028
이동쉼터	(68)	(21)	30.6	(17)	25.8	(24)	35.5	(5)	8.1	(0)	0.0	2.21	0.977
미인가대안학교	(396)	(55)	13.9	(178)	44.9	(97)	24.5	(66)	16.7	(0)	0.0	2.44	0.928
보호관찰소	(424)	(41)	9.6	(188)	44.2	(150)	35.4	(46)	10.8	(0)	0.0	2.47	0.812
소년원	(75)	(8)	11.0	(25)	33.7	(26)	35.2	(15)	20.1	(0)	0.0	2.64	0.929
검정고시장	(663)	(60)	9.0	(201)	30.3	(221)	33.3	(181)	27.3	(0)	0.0	2.79	0.946

주) 1. 사례수 30 미만은 해석 시 주의를 요함.

2. 검정고시장을 제외한 나머지 기관별 응답 수는 가중치를 적용하여 산출한 값이므로 실제 응답 수와 차이가 있어 해석 시 주의를 요함.

3. 응답자 유형 중 '일반'은 학교밖청소년지원센터, 내일이룸학교, 단기쉼터, 이동쉼터, 미인가대안학교이며 '비행'은 보호관찰소, 소년원 응답자 임.

4. 검정고시장은 가중치부여를 하지 않아 별도로 표기하였으며, 총 사례수(2,522)에 포함하지 않았음.

[표 81] 문21. 본인 진로에 관한 생각 - 2) 나는 장래에 무슨 일을 할 것인지 이미 정해 놓았다.

(단위 : %)														
	사례수 (명)	전혀 그렇지 않다		그렇지 않다		그렇다		매우 그렇다		무응답		평균	표준편차	
	사례수	%	사례수	%	사례수	%	사례수	%	사례수	%				
■ 전체 ■	(2,522)	(285)	11.3	(924)	36.7	(861)	34.1	(450)	17.9	(2)	0.1	2.59	0.909	
성별														
	남자	(1,278)	(140)	10.9	(477)	37.3	(426)	33.3	(234)	18.3	(1)	0.1	2.59	0.910
	여자	(1,244)	(145)	11.6	(447)	35.9	(435)	34.9	(216)	17.4	(1)	0.1	2.58	0.908
연령대														
	만9세~12세	(52)	(4)	7.4	(22)	41.1	(21)	39.4	(6)	12.0	(0)	0.0	2.56	0.805
	만13세~15세	(437)	(45)	10.4	(172)	39.3	(141)	32.3	(79)	18.0	(0)	0.0	2.58	0.901
	만16세~18세	(1,793)	(203)	11.3	(644)	35.9	(610)	34.0	(334)	18.6	(1)	0.1	2.60	0.917
	만19세 이상	(240)	(32)	13.3	(86)	36.0	(89)	37.1	(32)	13.1	(1)	0.4	2.50	0.886
학교 중단기간														
	0~6개월 미만	(466)	(50)	10.7	(165)	35.4	(171)	36.7	(80)	17.2	(0)	0.0	2.61	0.894
	6개월 이상~1년 미만	(467)	(42)	9.0	(166)	35.5	(155)	33.2	(104)	22.3	(0)	0.0	2.69	0.918
	1년 이상~2년 미만	(677)	(80)	11.8	(245)	36.2	(223)	32.9	(128)	19.0	(1)	0.2	2.59	0.927
	2년 이상	(912)	(113)	12.4	(349)	38.2	(312)	34.2	(137)	15.0	(1)	0.1	2.52	0.895
학업중단 시 학교성적														
	상	(562)	(52)	9.2	(178)	31.6	(197)	35.1	(135)	24.1	(0)	0.0	2.74	0.928
	중	(623)	(52)	8.3	(226)	36.3	(220)	35.4	(124)	20.0	(0)	0.0	2.67	0.888
	하	(1,337)	(181)	13.5	(521)	38.9	(443)	33.1	(191)	14.3	(2)	0.2	2.48	0.898
가정의 경제수준														
	상	(210)	(26)	12.2	(48)	23.0	(69)	32.6	(68)	32.2	(0)	0.0	2.85	1.011
	중	(1,946)	(200)	10.3	(751)	38.6	(677)	34.8	(317)	16.3	(1)	0.1	2.57	0.881
	하	(366)	(59)	16.1	(125)	34.2	(115)	31.4	(66)	18.0	(1)	0.3	2.51	0.968
학업중단학교 지역규모														
	대도시	(993)	(125)	12.6	(352)	35.4	(338)	34.0	(178)	17.9	(1)	0.1	2.57	0.925
	중소도시	(1,267)	(131)	10.3	(470)	37.1	(444)	35.0	(223)	17.6	(0)	0.0	2.60	0.894
	읍면리지역	(252)	(28)	10.9	(101)	39.8	(77)	30.3	(46)	18.4	(1)	0.5	2.56	0.916
	무응답	(9)	(0)	5.6	(2)	27.0	(2)	27.0	(4)	40.5	(0)	0.0	3.02	1.005
응답자 유형														
	일반	(2,023)	(234)	11.6	(711)	35.2	(694)	34.3	(382)	18.9	(1)	0.1	2.61	0.921
	비행	(499)	(50)	10.0	(213)	42.7	(166)	33.3	(69)	13.7	(1)	0.2	2.51	0.853
기관유형														
	학교밖청소년지원센터	(1,500)	(154)	10.3	(518)	34.5	(529)	35.2	(298)	19.9	(1)	0.1	2.65	0.912
	내일이룸학교	(20)	(3)	13.4	(6)	30.5	(8)	41.5	(3)	14.6	(0)	0.0	2.57	0.921
	단기쉼터	(39)	(7)	19.0	(12)	31.6	(12)	31.6	(7)	17.7	(0)	0.0	2.48	1.005
	이동쉼터	(68)	(17)	25.8	(19)	27.4	(25)	37.1	(7)	9.7	(0)	0.0	2.31	0.968
	미인가대안학교	(396)	(53)	13.3	(156)	39.5	(120)	30.3	(67)	17.0	(0)	0.0	2.51	0.926
	보호관찰소	(424)	(43)	10.1	(189)	44.5	(139)	32.7	(53)	12.5	(1)	0.2	2.48	0.839
	소년원	(75)	(7)	9.9	(24)	32.6	(28)	36.9	(15)	20.6	(0)	0.0	2.68	0.915
검정고시장	(663)	(55)	8.3	(211)	31.8	(223)	33.6	(174)	26.2	(0)	0.0	2.78	0.930	

주) 1. 사례수 30 미만은 해석 시 주의를 요함.

2. 검정고시장을 제외한 나머지 기관별 응답 수는 가중치를 적용하여 산출한 값이므로 실제 응답 수와 차이가 있어 해석 시 주의를 요함.

3. 응답자 유형 중 '일반'은 학교밖청소년지원센터, 내일이룸학교, 단기쉼터, 이동쉼터, 미인가대안학교이며 '비행'은 보호관찰소, 소년원 응답자 임.

4. 검정고시장은 가중치부여를 하지 않아 별도로 표기하였으며, 총 사례수(2,522)에 포함하지 않았음.

[표 82] 문21. 본인 진로에 관한 생각 - 3) 나는 이미 진로가 결정되어 있어 진로를 선택하는데 별로 고민하지 않는다.

(단위 : %)

	사례수 (명)	전혀 그렇지 않다		그렇지 않다		그렇다		매우 그렇다		무응답		평균	표준편차
	사례수	%	사례수	%	사례수	%	사례수	%	사례수	%			
■ 전체 ■	(2,522)	(392)	15.5	(1,121)	44.5	(638)	25.3	(370)	14.7	(1)	0.0	2.39	0.918
성별													
남자	(1,278)	(190)	14.9	(550)	43.1	(342)	26.8	(195)	15.3	(0)	0.0	2.42	0.921
여자	(1,244)	(202)	16.2	(571)	45.9	(296)	23.8	(175)	14.0	(1)	0.1	2.36	0.914
연령대													
만9세~12세	(52)	(8)	15.1	(28)	53.7	(10)	19.1	(6)	12.0	(0)	0.0	2.28	0.871
만13세~15세	(437)	(69)	15.7	(212)	48.4	(96)	22.0	(61)	13.9	(0)	0.0	2.34	0.905
만16세~18세	(1,793)	(271)	15.1	(767)	42.8	(481)	26.9	(272)	15.2	(1)	0.1	2.42	0.922
만19세 이상	(240)	(44)	18.4	(115)	47.7	(51)	21.2	(30)	12.7	(0)	0.0	2.28	0.910
학교 중단기간													
0~6개월 미만	(466)	(73)	15.6	(209)	44.9	(118)	25.3	(66)	14.2	(0)	0.0	2.38	0.914
6개월 이상~1년 미만	(467)	(49)	10.5	(213)	45.5	(123)	26.3	(83)	17.7	(0)	0.0	2.51	0.903
1년 이상~2년 미만	(677)	(117)	17.2	(291)	43.0	(164)	24.2	(104)	15.4	(1)	0.2	2.38	0.944
2년 이상	(912)	(153)	16.8	(408)	44.8	(234)	25.7	(117)	12.8	(0)	0.0	2.34	0.904
학업중단 시 학교성적													
상	(562)	(80)	14.2	(245)	43.7	(122)	21.7	(115)	20.4	(0)	0.0	2.48	0.971
중	(623)	(76)	12.3	(281)	45.1	(161)	25.8	(105)	16.8	(0)	0.0	2.47	0.912
하	(1,337)	(235)	17.6	(594)	44.5	(356)	26.6	(150)	11.2	(1)	0.1	2.32	0.891
가정의 경제수준													
상	(210)	(33)	15.8	(65)	30.8	(64)	30.4	(48)	23.0	(0)	0.0	2.61	1.010
중	(1,946)	(279)	14.3	(907)	46.6	(497)	25.5	(262)	13.5	(1)	0.1	2.38	0.890
하	(366)	(80)	21.8	(150)	40.9	(77)	21.1	(59)	16.2	(0)	0.0	2.32	0.990
학업중단학교 지역규모													
대도시	(993)	(181)	18.2	(421)	42.4	(246)	24.8	(145)	14.6	(0)	0.0	2.36	0.942
중소도시	(1,267)	(170)	13.4	(586)	46.2	(323)	25.5	(189)	14.9	(0)	0.0	2.42	0.900
읍면리지역	(252)	(40)	15.9	(112)	44.4	(65)	25.7	(34)	13.4	(1)	0.5	2.37	0.909
무응답	(9)	(0)	0.0	(2)	27.0	(4)	46.0	(2)	27.0	(0)	0.0	3.00	0.780
응답자 유형													
일반	(2,023)	(329)	16.2	(890)	44.0	(487)	24.1	(316)	15.6	(1)	0.1	2.39	0.936
비행	(499)	(63)	12.6	(231)	46.3	(152)	30.4	(54)	10.7	(0)	0.0	2.39	0.840
기관유형													
학교밖청소년지원센터	(1,500)	(215)	14.4	(652)	43.5	(379)	25.3	(252)	16.8	(1)	0.1	2.45	0.934
내일이룸학교	(20)	(3)	15.9	(8)	42.7	(6)	29.3	(2)	12.2	(0)	0.0	2.38	0.916
단기쉼터	(39)	(8)	21.5	(13)	34.2	(10)	25.3	(7)	19.0	(0)	0.0	2.42	1.040
이동쉼터	(68)	(20)	29.0	(21)	30.6	(22)	32.3	(5)	8.1	(0)	0.0	2.19	0.955
미인가대안학교	(396)	(82)	20.7	(195)	49.3	(70)	17.7	(48)	12.2	(0)	0.0	2.21	0.911
보호관찰소	(424)	(53)	12.5	(202)	47.7	(128)	30.2	(41)	9.6	(0)	0.0	2.37	0.823
소년원	(75)	(10)	13.1	(29)	38.7	(23)	31.1	(13)	17.2	(0)	0.0	2.52	0.930
검정고시장	(663)	(76)	11.5	(246)	37.1	(182)	27.5	(159)	24.0	(0)	0.0	2.64	0.970

주) 1. 사례수 30 미만은 해석 시 주의를 요함.

2. 검정고시장을 제외한 나머지 기관별 응답 수는 가중치를 적용하여 산출한 값이므로 실제 응답 수와 차이가 있어 해석 시 주의를 요함.

3. 응답자 유형 중 '일반'은 학교밖청소년지원센터, 내일이룸학교, 단기쉼터, 이동쉼터, 미인가대안학교이며 '비행'은 보호관찰소, 소년원 응답자 임.

4. 검정고시장은 가중치부여를 하지 않아 별도로 표기하였으며, 총 사례수(2,522)에 포함하지 않았음.

[표 83] 문21. 본인 진로에 관한 생각 - 4) 나는 내가 선택한 직업세계에서 성공할 수 있을지 자신이 없다.

(단위 : %)													
	사례수 (명)	전혀 그렇지 않다		그렇지 않다		그렇다		매우 그렇다		무응답		평균	표준편차
	사례수	%	사례수	%	사례수	%	사례수	%	사례수	%			
■ 전체 ■	(2,522)	(361)	14.3	(909)	36.1	(1,021)	40.5	(229)	9.1	(1)	0.0	2.44	0.846
성별													
남자	(1,278)	(227)	17.8	(507)	39.7	(448)	35.1	(96)	7.5	(0)	0.0	2.32	0.852
여자	(1,244)	(134)	10.8	(403)	32.4	(573)	46.1	(133)	10.7	(1)	0.1	2.57	0.822
연령대													
만9세~12세	(52)	(13)	24.0	(27)	51.7	(11)	21.7	(1)	2.6	(0)	0.0	2.03	0.755
만13세~15세	(437)	(58)	13.2	(164)	37.5	(178)	40.7	(37)	8.5	(0)	0.0	2.45	0.827
만16세~18세	(1,793)	(259)	14.4	(639)	35.6	(732)	40.8	(162)	9.0	(1)	0.1	2.44	0.847
만19세 이상	(240)	(32)	13.3	(80)	33.2	(100)	41.8	(28)	11.7	(0)	0.0	2.52	0.868
학교 중단기간													
0~6개월 미만	(466)	(66)	14.3	(182)	39.0	(181)	38.7	(38)	8.1	(0)	0.0	2.41	0.830
6개월 이상~1년 미만	(467)	(65)	14.0	(168)	35.9	(198)	42.4	(36)	7.7	(0)	0.0	2.44	0.826
1년 이상~2년 미만	(677)	(104)	15.4	(239)	35.3	(279)	41.2	(54)	8.0	(1)	0.2	2.42	0.844
2년 이상	(912)	(125)	13.7	(321)	35.2	(364)	39.9	(101)	11.1	(0)	0.0	2.48	0.865
학업중단 시 학교성적													
상	(562)	(105)	18.7	(198)	35.2	(213)	37.9	(46)	8.2	(0)	0.0	2.36	0.876
중	(623)	(90)	14.4	(227)	36.4	(256)	41.1	(50)	8.1	(0)	0.0	2.43	0.834
하	(1,337)	(167)	12.5	(485)	36.2	(552)	41.3	(133)	9.9	(1)	0.1	2.49	0.836
가정의 경제수준													
상	(210)	(43)	20.5	(78)	37.1	(66)	31.4	(23)	10.9	(0)	0.0	2.33	0.924
중	(1,946)	(267)	13.7	(733)	37.7	(791)	40.7	(153)	7.9	(1)	0.1	2.43	0.823
하	(366)	(51)	14.0	(98)	26.8	(164)	44.8	(52)	14.3	(0)	0.0	2.60	0.900
학업중단학교 지역규모													
대도시	(993)	(153)	15.4	(343)	34.5	(407)	40.9	(91)	9.1	(0)	0.0	2.44	0.859
중소도시	(1,267)	(165)	13.0	(474)	37.4	(514)	40.6	(115)	9.0	(0)	0.0	2.46	0.830
읍면리지역	(252)	(42)	16.7	(87)	34.3	(99)	39.2	(23)	9.3	(1)	0.5	2.41	0.877
무응답	(9)	(1)	13.5	(6)	67.4	(2)	19.1	(0)	0.0	(0)	0.0	2.06	0.603
응답자 유형													
일반	(2,023)	(280)	13.8	(683)	33.8	(859)	42.5	(199)	9.9	(1)	0.1	2.48	0.851
비행	(499)	(81)	16.3	(226)	45.3	(162)	32.4	(30)	5.9	(0)	0.0	2.28	0.805
기관유형													
학교밖청소년 지원센터	(1,500)	(185)	12.4	(513)	34.2	(648)	43.2	(152)	10.1	(1)	0.1	2.51	0.837
내일이룸학교	(20)	(3)	13.4	(7)	37.8	(8)	40.2	(2)	8.5	(0)	0.0	2.44	0.850
단기쉼터	(39)	(8)	21.5	(10)	26.6	(18)	46.8	(2)	5.1	(0)	0.0	2.35	0.883
이동쉼터	(68)	(17)	25.8	(13)	19.4	(28)	41.9	(9)	12.9	(0)	0.0	2.42	1.016
미인가대안학교	(396)	(66)	16.7	(139)	35.0	(156)	39.5	(35)	8.8	(0)	0.0	2.40	0.868
보호관찰소	(424)	(66)	15.5	(195)	45.9	(139)	32.7	(25)	5.9	(0)	0.0	2.29	0.797
소년원	(75)	(16)	20.9	(31)	41.9	(23)	31.1	(5)	6.1	(0)	0.0	2.22	0.851
검정고시장	(663)	(144)	21.7	(229)	34.5	(247)	37.3	(42)	6.3	(1)	0.2	2.28	0.875

주) 1. 사례수 30 미만은 해석 시 주의를 요함.

2. 검정고시장을 제외한 나머지 기관별 응답 수는 가중치를 적용하여 산출한 값이므로 실제 응답 수와 차이가 있어 해석 시 주의를 요함.

3. 응답자 유형 중 '일반'은 학교밖청소년지원센터, 내일이룸학교, 단기쉼터, 이동쉼터, 미인가대안학교이며 '비행'은 보호관찰소, 소년원 응답자 임.

4. 검정고시장은 가중치부여를 하지 않아 별도로 표기하였으며, 총 사례수(2,522)에 포함하지 않았음.

[표 84] 문21. 본인 진로에 관한 생각 - 5) 나는 내 자신과 하고자 하는 일에 대한 자신감이 부족하다.

(단위 : %)													
	사례수 (명)	전혀 그렇지 않다		그렇지 않다		그렇다		매우 그렇다		무응답		평균	표준편차
		사례수	%	사례수	%	사례수	%	사례수	%	사례수	%		
■ 전체 ■	(2,522)	(417)	16.5	(911)	36.1	(954)	37.8	(235)	9.3	(5)	0.2	2.40	0.871
성별													
남자	(1,278)	(246)	19.2	(524)	41.0	(416)	32.6	(92)	7.2	(0)	0.0	2.28	0.854
여자	(1,244)	(172)	13.8	(386)	31.1	(538)	43.2	(143)	11.5	(5)	0.4	2.53	0.871
연령대													
만9세~12세	(52)	(16)	31.4	(22)	41.1	(10)	19.7	(3)	5.1	(1)	2.6	1.99	0.866
만13세~15세	(437)	(67)	15.2	(160)	36.6	(175)	40.0	(36)	8.1	(0)	0.0	2.41	0.843
만16세~18세	(1,793)	(303)	16.9	(641)	35.8	(680)	37.9	(166)	9.3	(2)	0.1	2.40	0.874
만19세 이상	(240)	(31)	13.1	(88)	36.7	(89)	37.0	(30)	12.6	(1)	0.5	2.49	0.878
학교 중단기간													
0~6개월 미만	(466)	(79)	17.0	(163)	35.1	(185)	39.7	(38)	8.2	(0)	0.0	2.39	0.863
6개월 이상~1년 미만	(467)	(80)	17.2	(170)	36.4	(180)	38.5	(36)	7.8	(0)	0.0	2.37	0.857
1년 이상~2년 미만	(677)	(118)	17.5	(241)	35.7	(251)	37.2	(63)	9.4	(2)	0.3	2.39	0.881
2년 이상	(912)	(139)	15.3	(336)	36.8	(337)	37.0	(97)	10.6	(3)	0.3	2.43	0.875
학업중단 시 학교성적													
상	(562)	(130)	23.1	(202)	36.0	(181)	32.2	(49)	8.7	(0)	0.0	2.27	0.912
중	(623)	(109)	17.5	(234)	37.6	(229)	36.7	(49)	7.9	(1)	0.2	2.35	0.859
하	(1,337)	(179)	13.4	(474)	35.5	(545)	40.7	(137)	10.2	(3)	0.3	2.48	0.850
가정의 경제수준													
상	(210)	(60)	28.7	(75)	35.8	(50)	24.0	(24)	11.6	(0)	0.0	2.18	0.980
중	(1,946)	(305)	15.7	(726)	37.3	(754)	38.8	(157)	8.1	(4)	0.2	2.39	0.845
하	(366)	(52)	14.2	(109)	29.9	(150)	40.9	(54)	14.7	(1)	0.3	2.56	0.910
학업중단학교 지역규모													
대도시	(993)	(174)	17.5	(356)	35.9	(376)	37.8	(86)	8.7	(1)	0.1	2.38	0.871
중소도시	(1,267)	(193)	15.2	(470)	37.1	(482)	38.1	(120)	9.5	(2)	0.2	2.42	0.859
읍면리지역	(252)	(51)	20.1	(77)	30.6	(94)	37.3	(29)	11.5	(1)	0.5	2.41	0.938
무응답	(9)	(0)	0.0	(7)	80.9	(2)	19.1	(0)	0.0	(0)	0.0	2.19	0.417
응답자 유형													
일반	(2,023)	(329)	16.3	(693)	34.3	(787)	38.9	(208)	10.3	(5)	0.2	2.43	0.882
비행	(499)	(89)	17.7	(217)	43.5	(167)	33.4	(27)	5.3	(0)	0.0	2.26	0.810
기관유형													
학교밖청소년지원센터	(1,500)	(227)	15.2	(522)	34.8	(590)	39.3	(159)	10.6	(2)	0.2	2.45	0.874
내일아름학교	(20)	(3)	15.9	(6)	30.5	(8)	42.7	(2)	11.0	(0)	0.0	2.49	0.910
단기쉼터	(39)	(8)	21.5	(11)	29.1	(16)	41.8	(3)	7.6	(0)	0.0	2.35	0.912
이동쉼터	(68)	(19)	27.4	(13)	19.4	(27)	40.3	(8)	11.3	(1)	1.6	2.36	1.016
미인가대안학교	(396)	(71)	18.0	(141)	35.7	(145)	36.7	(36)	9.2	(1)	0.3	2.37	0.884
보호관찰소	(424)	(71)	16.7	(188)	44.2	(143)	33.7	(23)	5.4	(0)	0.0	2.28	0.803
소년원	(75)	(18)	23.5	(30)	39.5	(24)	32.0	(4)	4.9	(0)	0.0	2.18	0.854
검정고시장	(663)	(144)	21.7	(232)	35.0	(242)	36.5	(45)	6.8	(0)	0.0	2.28	0.880

- 주) 1. 사례수 30 미만은 해석 시 주의를 요함.
 2. 검정고시장을 제외한 나머지 기관별 응답 수는 가중치를 적용하여 산출한 값이므로 실제 응답 수와 차이가 있어 해석 시 주의를 요함.
 3. 응답자 유형 중 '일반'은 학교밖청소년지원센터, 내일아름학교, 단기쉼터, 이동쉼터, 미인가대안학교이며 '비행'은 보호관찰소, 소년원 응답자 임.
 4. 검정고시장은 가중치부여를 하지 않아 별도로 표기하였으며, 총 사례수(2,522)에 포함하지 않았음.

[표 85] 문21. 본인 진로에 관한 생각 - 6) 나는 내가 원하는 직업을 가진 사람과 진로에 대해 이야기를 나누기 원한다.

(단위 : %)													
	사례수 (명)	전혀 그렇지 않다		그렇지 않다		그렇다		매우 그렇다		무응답		평균	표준편차
		사례수	%	사례수	%	사례수	%	사례수	%	사례수	%		
■ 전체 ■	(2,522)	(133)	5.3	(524)	20.8	(1,230)	48.8	(633)	25.1	(1)	0.0	2.94	0.816
성별													
남자	(1,278)	(97)	7.6	(296)	23.2	(602)	47.1	(283)	22.1	(0)	0.0	2.84	0.855
여자	(1,244)	(36)	2.9	(228)	18.3	(629)	50.5	(350)	28.1	(1)	0.1	3.04	0.762
연령대													
만9세~12세	(52)	(1)	2.6	(16)	31.1	(25)	46.9	(10)	19.4	(0)	0.0	2.83	0.769
만13세~15세	(437)	(26)	6.0	(95)	21.7	(220)	50.3	(96)	22.0	(0)	0.0	2.88	0.815
만16세~18세	(1,793)	(87)	4.8	(359)	20.0	(871)	48.6	(475)	26.5	(1)	0.1	2.97	0.811
만19세 이상	(240)	(19)	7.9	(54)	22.6	(115)	48.0	(52)	21.5	(0)	0.0	2.83	0.855
학교 중단기간													
0~6개월 미만	(466)	(19)	4.1	(106)	22.7	(235)	50.5	(106)	22.7	(0)	0.0	2.92	0.782
6개월 이상~1년 미만	(467)	(22)	4.8	(104)	22.3	(220)	47.1	(121)	25.9	(0)	0.0	2.94	0.819
1년 이상~2년 미만	(677)	(34)	5.0	(125)	18.4	(326)	48.2	(191)	28.2	(1)	0.2	3.00	0.817
2년 이상	(912)	(58)	6.4	(190)	20.8	(449)	49.2	(215)	23.6	(0)	0.0	2.90	0.830
학업중단 시 학교성적													
상	(562)	(31)	5.5	(102)	18.2	(255)	45.4	(174)	30.9	(0)	0.0	3.02	0.843
중	(623)	(24)	3.8	(111)	17.7	(322)	51.7	(166)	26.7	(0)	0.0	3.01	0.774
하	(1,337)	(79)	5.9	(311)	23.3	(653)	48.9	(293)	21.9	(1)	0.1	2.87	0.819
가정의 경제수준													
상	(210)	(15)	7.0	(30)	14.3	(98)	46.6	(68)	32.2	(0)	0.0	3.04	0.863
중	(1,946)	(94)	4.8	(409)	21.0	(963)	49.5	(478)	24.6	(1)	0.1	2.94	0.804
하	(366)	(24)	6.6	(85)	23.3	(169)	46.2	(87)	23.8	(0)	0.0	2.87	0.849
학업중단학교 지역규모													
대도시	(993)	(58)	5.9	(209)	21.0	(492)	49.5	(234)	23.6	(0)	0.0	2.91	0.821
중소도시	(1,267)	(52)	4.1	(264)	20.8	(619)	48.8	(332)	26.2	(0)	0.0	2.97	0.797
읍면리지역	(252)	(22)	8.9	(50)	19.9	(117)	46.4	(61)	24.3	(1)	0.5	2.87	0.887
무응답	(9)	(0)	0.0	(2)	19.1	(2)	27.0	(5)	54.0	(0)	0.0	3.35	0.828
응답자 유형													
일반	(2,023)	(91)	4.5	(384)	19.0	(989)	48.9	(558)	27.6	(1)	0.1	3.00	0.804
비행	(499)	(42)	8.4	(141)	28.2	(242)	48.4	(75)	15.0	(0)	0.0	2.70	0.824
기관유형													
학교밖청소년지원센터	(1,500)	(55)	3.7	(287)	19.1	(746)	49.8	(410)	27.4	(1)	0.1	3.01	0.783
내일이룸학교	(20)	(1)	4.9	(5)	23.2	(11)	54.9	(3)	17.1	(0)	0.0	2.84	0.777
단기쉼터	(39)	(4)	11.4	(8)	21.5	(19)	48.1	(7)	19.0	(0)	0.0	2.75	0.904
이동쉼터	(68)	(12)	17.7	(17)	25.8	(29)	43.5	(9)	12.9	(0)	0.0	2.52	0.936
미인가대안학교	(396)	(19)	4.8	(66)	16.7	(183)	46.3	(128)	32.3	(0)	0.0	3.06	0.824
보호관찰소	(424)	(34)	8.1	(125)	29.5	(209)	49.1	(56)	13.3	(0)	0.0	2.68	0.805
소년원	(75)	(7)	9.9	(16)	20.9	(33)	44.2	(19)	25.0	(0)	0.0	2.84	0.917
검정고시장	(663)	(50)	7.5	(118)	17.8	(320)	48.3	(175)	26.4	(0)	0.0	2.94	0.861

주) 1. 사례수 30 미만은 해석 시 주의를 요함.

2. 검정고시장을 제외한 나머지 기관별 응답 수는 가중치를 적용하여 산출한 값이므로 실제 응답 수와 차이가 있어 해석 시 주의를 요함.

3. 응답자 유형 중 '일반'은 학교밖청소년지원센터, 내일이룸학교, 단기쉼터, 이동쉼터, 미인가대안학교이며 '비행'은 보호관찰소, 소년원 응답자 임.

4. 검정고시장은 가중치부여를 하지 않아 별도로 표기하였으며, 총 사례수(2,522)에 포함하지 않았음.

[표 86] 문21. 본인 진로에 관한 생각 - 7) 나의 흥미나 성격 등을 정확히 이해하기 위해 전문적인 상담을 받고 싶다.

(단위 : %)													
	사례수 (명)	전혀 그렇지 않다		그렇지 않다		그렇다		매우 그렇다		무응답		평균	표준편차
		사례수	%	사례수	%	사례수	%	사례수	%	사례수	%		
■ 전체 ■	(2,522)	(235)	9.3	(702)	27.8	(1,040)	41.2	(544)	21.6	(1)	0.0	2.75	0.898
성별													
남자	(1,278)	(156)	12.2	(409)	32.0	(497)	38.9	(216)	16.9	(0)	0.0	2.61	0.907
여자	(1,244)	(79)	6.4	(293)	23.5	(543)	43.7	(328)	26.3	(1)	0.1	2.90	0.863
연령대													
만9세~12세	(52)	(6)	12.0	(24)	46.3	(12)	22.0	(10)	19.7	(0)	0.0	2.49	0.949
만13세~15세	(437)	(41)	9.5	(116)	26.6	(190)	43.5	(89)	20.4	(0)	0.0	2.75	0.888
만16세~18세	(1,793)	(167)	9.3	(487)	27.2	(741)	41.3	(396)	22.1	(1)	0.1	2.76	0.900
만19세 이상	(240)	(20)	8.4	(74)	30.7	(98)	40.7	(48)	20.2	(0)	0.0	2.73	0.880
학교 종단기간													
0~6개월 미만	(466)	(40)	8.5	(140)	30.1	(197)	42.3	(89)	19.0	(0)	0.0	2.72	0.868
6개월 이상~1년 미만	(467)	(45)	9.7	(130)	27.9	(207)	44.2	(85)	18.2	(0)	0.0	2.71	0.874
1년 이상~2년 미만	(677)	(64)	9.4	(174)	25.7	(261)	38.6	(176)	26.0	(1)	0.2	2.81	0.929
2년 이상	(912)	(87)	9.5	(257)	28.1	(375)	41.1	(194)	21.3	(0)	0.0	2.74	0.899
학업중단 시 학교성적													
상	(562)	(62)	11.1	(124)	22.1	(227)	40.4	(149)	26.5	(0)	0.0	2.82	0.948
중	(623)	(37)	5.9	(165)	26.4	(273)	43.9	(149)	23.9	(0)	0.0	2.86	0.847
하	(1,337)	(136)	10.2	(413)	30.9	(540)	40.4	(247)	18.4	(1)	0.1	2.67	0.891
가정의 경제수준													
상	(210)	(29)	13.8	(47)	22.5	(77)	36.6	(57)	27.2	(0)	0.0	2.77	1.000
중	(1,946)	(177)	9.1	(540)	27.7	(826)	42.5	(401)	20.6	(1)	0.1	2.75	0.886
하	(366)	(29)	8.0	(114)	31.3	(137)	37.5	(85)	23.3	(0)	0.0	2.76	0.900
학업중단학교 지역규모													
대도시	(993)	(102)	10.3	(290)	29.2	(399)	40.1	(202)	20.4	(0)	0.0	2.71	0.907
중소도시	(1,267)	(98)	7.7	(338)	26.7	(551)	43.5	(280)	22.1	(0)	0.0	2.80	0.870
읍면리지역	(252)	(35)	13.9	(70)	27.9	(89)	35.4	(56)	22.4	(1)	0.5	2.67	0.977
무응답	(9)	(0)	0.0	(3)	32.6	(1)	13.5	(5)	54.0	(0)	0.0	3.21	0.961
응답자 유형													
일반	(2,023)	(167)	8.3	(514)	25.4	(854)	42.2	(487)	24.1	(1)	0.1	2.82	0.891
비행	(499)	(68)	13.6	(188)	37.6	(186)	37.3	(57)	11.4	(0)	0.0	2.47	0.867
기관유형													
학교밖청소년지원센터	(1,500)	(105)	7.0	(394)	26.2	(644)	42.9	(356)	23.8	(1)	0.1	2.83	0.869
내일아름학교	(20)	(2)	9.8	(5)	24.4	(9)	45.1	(4)	20.7	(0)	0.0	2.77	0.911
단기쉼터	(39)	(5)	13.9	(12)	30.4	(15)	38.0	(7)	17.7	(0)	0.0	2.59	0.947
이동쉼터	(68)	(14)	21.0	(19)	27.4	(21)	30.6	(14)	21.0	(0)	0.0	2.52	1.051
미인가대안학교	(396)	(40)	10.2	(85)	21.4	(166)	41.8	(105)	26.5	(0)	0.0	2.85	0.931
보호관찰소	(424)	(58)	13.8	(170)	40.0	(157)	37.1	(39)	9.1	(0)	0.0	2.42	0.838
소년원	(75)	(10)	12.8	(18)	23.8	(29)	38.7	(19)	24.7	(0)	0.0	2.75	0.974
검정고시장	(663)	(94)	14.2	(174)	26.2	(278)	41.9	(117)	17.6	(0)	0.0	2.63	0.933

주) 1. 사례수 30 미만은 해석 시 주의를 요함.

2. 검정고시장을 제외한 나머지 기관별 응답 수는 가중치를 적용하여 산출한 값이므로 실제 응답 수와 차이가 있어 해석 시 주의를 요함.

3. 응답자 유형 중 '일반'은 학교밖청소년지원센터, 내일아름학교, 단기쉼터, 이동쉼터, 미인가대안학교이며 '비행'은 보호관찰소, 소년원 응답자 임.

4. 검정고시장은 가중치부여를 하지 않아 별도로 표기하였으며, 총 사례수(2,522)에 포함하지 않았음.

[표 87] 문21. 본인 진로에 관한 생각 - 8) 나는 내가 계획한 진로와 관련된 자료를 얻는데 관심이 많다.

(단위 : %)													
	사례수 (명)	전혀 그렇지 않다		그렇지 않다		그렇다		매우 그렇다		무응답		평균	표준편차
	사례수	%	사례수	%	사례수	%	사례수	%	사례수	%			
■ 전체 ■	(2,522)	(139)	5.5	(568)	22.5	(1,228)	48.7	(586)	23.2	(1)	0.0	2.90	0.817
성별													
남자	(1,278)	(98)	7.7	(332)	26.0	(602)	47.1	(246)	19.2	(0)	0.0	2.78	0.843
여자	(1,244)	(41)	3.3	(236)	18.9	(626)	50.3	(341)	27.4	(1)	0.1	3.02	0.772
연령대													
만9세~12세	(52)	(1)	2.6	(15)	28.6	(26)	50.0	(10)	18.9	(0)	0.0	2.85	0.752
만13세~15세	(437)	(24)	5.4	(88)	20.1	(224)	51.2	(102)	23.4	(0)	0.0	2.93	0.803
만16세~18세	(1,793)	(97)	5.4	(413)	23.0	(856)	47.7	(426)	23.7	(1)	0.1	2.90	0.822
만19세 이상	(240)	(17)	7.0	(53)	21.9	(122)	50.9	(49)	20.2	(0)	0.0	2.84	0.824
학교 중단기간													
0~6개월 미만	(466)	(25)	5.3	(93)	19.9	(256)	55.0	(92)	19.8	(0)	0.0	2.89	0.774
6개월 이상~1년 미만	(467)	(20)	4.3	(123)	26.4	(203)	43.4	(121)	25.9	(0)	0.0	2.91	0.829
1년 이상~2년 미만	(677)	(43)	6.3	(132)	19.5	(325)	48.0	(176)	26.0	(1)	0.2	2.94	0.840
2년 이상	(912)	(52)	5.7	(220)	24.1	(444)	48.7	(197)	21.6	(0)	0.0	2.86	0.815
학업중단 시 학교성적													
상	(562)	(21)	3.7	(92)	16.4	(268)	47.7	(181)	32.2	(0)	0.0	3.08	0.792
중	(623)	(20)	3.2	(101)	16.2	(323)	51.9	(179)	28.7	(0)	0.0	3.06	0.759
하	(1,337)	(98)	7.3	(375)	28.0	(637)	47.6	(226)	16.9	(1)	0.1	2.74	0.823
가정의 경제수준													
상	(210)	(15)	6.9	(35)	16.6	(85)	40.6	(76)	35.9	(0)	0.0	3.06	0.895
중	(1,946)	(96)	4.9	(437)	22.4	(975)	50.1	(437)	22.4	(1)	0.1	2.90	0.798
하	(366)	(28)	7.7	(96)	26.3	(167)	45.7	(74)	20.2	(0)	0.0	2.78	0.855
학업중단학교 지역규모													
대도시	(993)	(62)	6.3	(232)	23.4	(480)	48.3	(219)	22.0	(0)	0.0	2.86	0.829
중소도시	(1,267)	(63)	5.0	(278)	21.9	(628)	49.6	(298)	23.5	(0)	0.0	2.92	0.804
읍면리지역	(252)	(14)	5.4	(55)	21.7	(117)	46.4	(66)	26.1	(1)	0.5	2.94	0.833
무응답	(9)	(0)	0.0	(3)	32.6	(2)	27.0	(4)	40.5	(0)	0.0	3.08	0.903
응답자 유형													
일반	(2,023)	(92)	4.5	(398)	19.7	(1,006)	49.8	(525)	26.0	(1)	0.1	2.97	0.798
비행	(499)	(47)	9.5	(170)	33.9	(221)	44.3	(61)	12.2	(0)	0.0	2.59	0.823
기관유형													
학교밖청소년지원센터	(1,500)	(53)	3.5	(299)	19.9	(743)	49.5	(404)	27.0	(1)	0.1	3.00	0.781
내일아름학교	(20)	(1)	4.9	(5)	25.6	(10)	50.0	(4)	19.5	(0)	0.0	2.84	0.809
단기쉼터	(39)	(5)	12.7	(6)	16.5	(23)	58.2	(5)	12.7	(0)	0.0	2.71	0.855
이동쉼터	(68)	(14)	21.0	(16)	24.2	(26)	38.7	(11)	16.1	(0)	0.0	2.50	1.003
미인가대안학교	(396)	(19)	4.8	(71)	18.0	(205)	51.7	(101)	25.5	(0)	0.0	2.98	0.792
보호관찰소	(424)	(41)	9.6	(151)	35.6	(191)	45.0	(42)	9.8	(0)	0.0	2.55	0.798
소년원	(75)	(7)	9.0	(18)	24.4	(31)	40.7	(19)	25.9	(0)	0.0	2.83	0.920
검정고시장	(663)	(43)	6.5	(105)	15.8	(337)	50.8	(178)	26.8	(0)	0.0	2.98	0.829

주) 1. 사례수 30 미만은 해석 시 주의를 요함.

2. 검정고시장을 제외한 나머지 기관별 응답 수는 가중치를 적용하여 산출한 값이므로 실제 응답 수와 차이가 있어 해석 시 주의를 요함.

3. 응답자 유형 중 '일반'은 학교밖청소년지원센터, 내일아름학교, 단기쉼터, 이동쉼터, 미인가대안학교이며 '비행'은 보호관찰소, 소년원 응답자 임.

4. 검정고시장은 가중치부여를 하지 않아 별도로 표기하였으며, 총 사례수(2,522)에 포함하지 않았음.

[표 88] 문21. 본인 진로에 관한 생각 - 9) 나는 내가 원하는 직업보다 부모님이나 주위사람들이 권하는 직업을 선택할 것이다.

(단위 : %)													
	사례수 (명)	전혀 그렇지 않다		그렇지 않다		그렇다		매우 그렇다		무응답		평균	표준편차
		사례수	%	사례수	%	사례수	%	사례수	%	사례수	%		
■ 전체 ■	(2,522)	(1,150)	45.6	(1,060)	42.0	(251)	9.9	(60)	2.4	(1)	0.0	1.69	0.746
성별													
남자	(1,278)	(533)	41.7	(553)	43.3	(156)	12.2	(37)	2.9	(0)	0.0	1.76	0.773
여자	(1,244)	(618)	49.6	(507)	40.7	(95)	7.6	(23)	1.9	(1)	0.1	1.62	0.709
연령대													
만9세~12세	(52)	(24)	46.0	(26)	48.9	(1)	2.6	(1)	2.6	(0)	0.0	1.62	0.671
만13세~15세	(437)	(208)	47.5	(178)	40.6	(43)	9.9	(9)	2.0	(0)	0.0	1.66	0.735
만16세~18세	(1,793)	(811)	45.2	(757)	42.3	(183)	10.2	(40)	2.2	(1)	0.1	1.69	0.742
만19세 이상	(240)	(107)	44.7	(99)	41.3	(23)	9.5	(11)	4.4	(0)	0.0	1.74	0.808
학교 중단기간													
0~6개월 미만	(466)	(208)	44.6	(196)	42.0	(52)	11.3	(10)	2.1	(0)	0.0	1.71	0.748
6개월 이상~1년 미만	(467)	(227)	48.6	(190)	40.6	(43)	9.1	(7)	1.6	(0)	0.0	1.64	0.714
1년 이상~2년 미만	(677)	(304)	44.9	(294)	43.4	(60)	8.9	(17)	2.6	(1)	0.2	1.69	0.740
2년 이상	(912)	(411)	45.0	(380)	41.7	(95)	10.4	(26)	2.8	(0)	0.0	1.71	0.764
학업중단 시 학교성적													
상	(562)	(293)	52.1	(222)	39.6	(37)	6.6	(10)	1.7	(0)	0.0	1.58	0.693
중	(623)	(298)	47.9	(255)	40.9	(57)	9.1	(13)	2.1	(0)	0.0	1.65	0.731
하	(1,337)	(559)	41.8	(582)	43.6	(157)	11.7	(38)	2.8	(1)	0.1	1.75	0.767
가정의 경제수준													
상	(210)	(103)	48.8	(72)	34.4	(23)	11.1	(12)	5.8	(0)	0.0	1.74	0.875
중	(1,946)	(868)	44.6	(850)	43.7	(191)	9.8	(35)	1.8	(1)	0.1	1.69	0.721
하	(366)	(179)	49.1	(137)	37.5	(37)	10.0	(12)	3.4	(0)	0.0	1.68	0.791
학업중단학교 지역규모													
대도시	(993)	(457)	46.1	(410)	41.3	(103)	10.3	(23)	2.3	(0)	0.0	1.69	0.748
중소도시	(1,267)	(573)	45.2	(544)	42.9	(124)	9.8	(27)	2.1	(0)	0.0	1.69	0.733
읍면리지역	(252)	(118)	46.9	(99)	39.4	(24)	9.6	(9)	3.6	(1)	0.5	1.70	0.791
무응답	(9)	(1)	13.5	(6)	73.0	(0)	0.0	(1)	13.5	(0)	0.0	2.13	0.860
응답자 유형													
일반	(2,023)	(985)	48.7	(831)	41.1	(164)	8.1	(41)	2.0	(1)	0.1	1.63	0.719
비행	(499)	(165)	33.1	(229)	45.8	(86)	17.3	(19)	3.8	(0)	0.0	1.92	0.806
기관유형													
학교밖청소년지원센터	(1,500)	(729)	48.6	(620)	41.3	(120)	8.0	(31)	2.1	(1)	0.1	1.64	0.718
내일이룸학교	(20)	(8)	42.7	(8)	41.5	(2)	11.0	(1)	4.9	(0)	0.0	1.78	0.849
단기쉼터	(39)	(24)	60.8	(13)	32.9	(2)	6.3	(0)	0.0	(0)	0.0	1.46	0.620
이동쉼터	(68)	(32)	46.8	(22)	32.3	(13)	19.4	(1)	1.6	(0)	0.0	1.76	0.823
미인가대안학교	(396)	(193)	48.6	(168)	42.5	(27)	6.8	(8)	2.0	(0)	0.0	1.62	0.703
보호관찰소	(424)	(140)	32.9	(198)	46.7	(72)	17.0	(15)	3.4	(0)	0.0	1.91	0.793
소년원	(75)	(26)	34.0	(31)	41.0	(14)	19.2	(4)	5.8	(0)	0.0	1.97	0.880
검정고시장	(663)	(346)	52.2	(232)	35.0	(63)	9.5	(22)	3.3	(0)	0.0	1.64	0.788

주) 1. 사례수 30 미만은 해석 시 주의를 요함.

2. 검정고시장을 제외한 나머지 기관별 응답 수는 가중치를 적용하여 산출한 값이므로 실제 응답 수와 차이가 있어 해석 시 주의를 요함.

3. 응답자 유형 중 '일반'은 학교밖청소년지원센터, 내일이룸학교, 단기쉼터, 이동쉼터, 미인가대안학교이며 '비행'은 보호관찰소, 소년원 응답자 임.

4. 검정고시장은 가중치부여를 하지 않아 별도로 표기하였으며, 총 사례수(2,522)에 포함하지 않았음.

[표 89] 문21. 본인 진로에 관한 생각 - 10) 나는 다른 사람들의 도움이 있어야만 진로를 결정할 수 있다.

(단위 : %)														
	사례수 (명)	전혀 그렇지 않다		그렇지 않다		그렇다		매우 그렇다		무응답		평균	표준편차	
		사례수	%	사례수	%	사례수	%	사례수	%	사례수	%			
■ 전체 ■	(2,522)	(960)	38.1	(1,099)	43.6	(393)	15.6	(69)	2.7	(1)	0.1	1.83	0.785	
성별	남자	(1,278)	(487)	38.1	(550)	43.0	(203)	15.9	(38)	3.0	(0)	0.0	1.84	0.795
	여자	(1,244)	(472)	38.0	(550)	44.2	(190)	15.3	(31)	2.5	(1)	0.1	1.82	0.775
연령대	만9세~12세	(52)	(22)	41.4	(28)	53.4	(3)	5.1	(0)	0.0	(0)	0.0	1.64	0.584
	만13세~15세	(437)	(167)	38.3	(191)	43.7	(69)	15.8	(10)	2.3	(0)	0.0	1.82	0.775
	만16세~18세	(1,793)	(685)	38.2	(773)	43.1	(283)	15.8	(51)	2.8	(1)	0.1	1.83	0.791
	만19세 이상	(240)	(86)	35.9	(108)	44.9	(38)	15.9	(8)	3.3	(0)	0.0	1.87	0.796
학교 중단기간	0~6개월 미만	(466)	(178)	38.1	(203)	43.5	(70)	15.0	(16)	3.4	(0)	0.0	1.84	0.801
	6개월 이상~1년 미만	(467)	(200)	42.7	(193)	41.3	(59)	12.7	(16)	3.3	(0)	0.0	1.77	0.796
	1년 이상~2년 미만	(677)	(256)	37.8	(292)	43.1	(110)	16.3	(18)	2.6	(1)	0.2	1.84	0.787
	2년 이상	(912)	(327)	35.8	(412)	45.2	(154)	16.8	(20)	2.2	(0)	0.0	1.85	0.770
학업중단 시 학교성적	상	(562)	(248)	44.2	(230)	41.0	(70)	12.5	(13)	2.3	(0)	0.0	1.73	0.767
	중	(623)	(239)	38.4	(276)	44.3	(91)	14.5	(17)	2.7	(0)	0.0	1.82	0.779
	하	(1,337)	(472)	35.3	(593)	44.4	(232)	17.3	(38)	2.9	(1)	0.1	1.88	0.792
가정의 경제수준	상	(210)	(95)	45.0	(74)	35.1	(30)	14.4	(12)	5.5	(0)	0.0	1.80	0.883
	중	(1,946)	(727)	37.4	(889)	45.7	(288)	14.8	(41)	2.1	(1)	0.1	1.82	0.757
	하	(366)	(138)	37.7	(137)	37.4	(75)	20.5	(16)	4.4	(0)	0.0	1.91	0.867
학업중단학교 지역규모	대도시	(993)	(393)	39.6	(428)	43.0	(151)	15.2	(22)	2.2	(0)	0.0	1.80	0.772
	중소도시	(1,267)	(471)	37.2	(557)	44.0	(206)	16.3	(33)	2.6	(0)	0.0	1.84	0.783
	읍면리지역	(252)	(93)	37.0	(108)	42.9	(35)	14.1	(14)	5.5	(1)	0.5	1.88	0.851
	무응답	(9)	(2)	27.0	(6)	73.0	(0)	0.0	(0)	0.0	(0)	0.0	1.73	0.471
응답자 유형	일반	(2,023)	(793)	39.2	(873)	43.2	(307)	15.2	(48)	2.4	(1)	0.1	1.81	0.776
	비행	(499)	(167)	33.5	(226)	45.2	(86)	17.2	(20)	4.1	(0)	0.0	1.92	0.815
기관유형	학교밖청소년지원 센터	(1,500)	(584)	38.9	(648)	43.2	(231)	15.4	(36)	2.4	(1)	0.1	1.81	0.777
	내일이룸학교	(20)	(8)	41.5	(7)	37.8	(4)	18.3	(0)	2.4	(0)	0.0	1.82	0.835
	단기쉼터	(39)	(20)	50.6	(13)	32.9	(6)	15.2	(0)	1.3	(0)	0.0	1.67	0.785
	이동쉼터	(68)	(27)	40.3	(23)	33.9	(14)	21.0	(3)	4.8	(0)	0.0	1.90	0.899
	미인가대안학교	(396)	(154)	38.8	(182)	45.9	(53)	13.3	(8)	2.0	(0)	0.0	1.79	0.747
	보호관찰소	(424)	(141)	33.2	(195)	45.9	(72)	17.0	(17)	3.9	(0)	0.0	1.92	0.808
	소년원	(75)	(26)	35.2	(31)	41.3	(14)	18.3	(4)	4.9	(0)	0.3	1.93	0.860
검정고시장	(663)	(303)	45.7	(239)	36.0	(95)	14.3	(26)	3.9	(0)	0.0	1.76	0.838	

주) 1. 사례수 30 미만은 해석 시 주의를 요함.

2. 검정고시장을 제외한 나머지 기관별 응답 수는 가중치를 적용하여 산출한 값이므로 실제 응답 수와 차이가 있어 해석 시 주의를 요함.

3. 응답자 유형 중 '일반'은 학교밖청소년지원센터, 내일이룸학교, 단기쉼터, 이동쉼터, 미인가대안학교이며 '비행'은 보호관찰소, 소년원 응답자 임.

4. 검정고시장은 가중치부여를 하지 않아 별도로 표기하였으며, 총 사례수(2,522)에 포함하지 않았음.

[표 90] 22. 향후 진로에 대한 계획

(단위 : %)

	사례수 (명)	아직 진로를 결정하지 못한 상태임	정규학교로 복학(대학 진학 포함)	대안학교 진학	해외 유학	(대안학교를 다니지 않고) 검정고시 준비	진학하지 않고 취업(창업)할 예정임	취업 혹은 창업을 대비해 직업교육훈련 을 받을 예정임	취업과 진학 병행	진학이나 취업은 하지 않고 시간제 근로나 아르바이트를 하며 지낼 예정임	무응답										
	사례수	%	사례수	%	사례수	%	사례수	%	사례수	%	사례수	%									
■ 전체 ■	(2,522)	(883)	35.0	(505)	20.0	(84)	3.3	(119)	4.7	(395)	15.6	(156)	6.2	(139)	5.5	(144)	5.7	(87)	3.4	(9)	0.4
성별																					
남자	(1,278)	(502)	39.3	(196)	15.4	(57)	4.4	(63)	5.0	(162)	12.7	(83)	6.5	(73)	5.7	(76)	5.9	(61)	4.8	(3)	0.3
여자	(1,244)	(381)	30.6	(309)	24.8	(28)	2.2	(56)	4.5	(233)	18.7	(73)	5.8	(66)	5.3	(68)	5.5	(26)	2.1	(6)	0.5
연령대																					
만9세~12세	(52)	(27)	51.1	(8)	15.1	(5)	10.3	(4)	7.4	(6)	11.4	(0)	0.0	(1)	2.3	(1)	2.3	(0)	0.0	(0)	0.0
만13세~15세	(437)	(180)	41.1	(81)	18.6	(34)	7.7	(15)	3.5	(79)	18.1	(14)	3.3	(12)	2.7	(14)	3.1	(8)	1.9	(0)	0.0
만16세~18세	(1,793)	(590)	32.9	(381)	21.3	(44)	2.5	(90)	5.0	(282)	15.7	(126)	7.1	(96)	5.3	(113)	6.3	(62)	3.4	(8)	0.5
만19세 이상	(240)	(87)	36.2	(35)	14.5	(1)	0.5	(10)	4.3	(27)	11.3	(15)	6.4	(30)	12.6	(16)	6.6	(17)	7.2	(1)	0.6
학교 중단기간																					
0~6개월 미만	(466)	(158)	33.9	(80)	17.2	(14)	3.1	(11)	2.4	(122)	26.1	(24)	5.1	(18)	3.8	(24)	5.2	(12)	2.5	(3)	0.7
6개월 이상~1년 미만	(467)	(136)	29.1	(99)	21.3	(8)	1.7	(28)	5.9	(101)	21.5	(28)	5.9	(25)	5.3	(32)	6.9	(10)	2.2	(1)	0.2
1년 이상~2년 미만	(677)	(237)	35.1	(163)	24.1	(22)	3.3	(33)	4.9	(76)	11.2	(44)	6.5	(38)	5.6	(35)	5.2	(26)	3.8	(2)	0.4
2년 이상	(912)	(352)	38.6	(163)	17.9	(40)	4.4	(47)	5.1	(97)	10.6	(61)	6.7	(58)	6.4	(53)	5.8	(40)	4.3	(3)	0.3
학업중단 시 학교성적																					
상	(562)	(166)	29.5	(168)	30.0	(23)	4.0	(52)	9.2	(73)	13.0	(26)	4.6	(16)	2.9	(28)	5.0	(9)	1.6	(1)	0.2
중	(623)	(182)	29.3	(159)	25.6	(20)	3.2	(30)	4.8	(97)	15.6	(41)	6.6	(38)	6.1	(38)	6.1	(14)	2.2	(4)	0.6
하	(1,337)	(535)	40.0	(177)	13.3	(42)	3.1	(37)	2.8	(225)	16.8	(89)	6.7	(85)	6.4	(78)	5.8	(64)	4.8	(5)	0.3
가정의 경제수준																					
상	(210)	(63)	30.1	(52)	24.7	(10)	4.5	(15)	7.3	(34)	16.1	(12)	5.5	(8)	3.6	(11)	5.2	(6)	3.0	(0)	0.0
중	(1,946)	(695)	35.7	(391)	20.1	(69)	3.5	(89)	4.6	(314)	16.1	(111)	5.7	(102)	5.3	(108)	5.5	(57)	2.9	(9)	0.5
하	(366)	(125)	34.2	(62)	16.9	(6)	1.7	(15)	4.0	(47)	12.9	(33)	9.1	(29)	7.9	(25)	6.9	(24)	6.4	(0)	0.0
학업중단학교 지역규모																					
대도시	(993)	(372)	37.4	(201)	20.2	(35)	3.6	(41)	4.2	(140)	14.1	(59)	5.9	(48)	4.9	(56)	5.6	(35)	3.5	(6)	0.6
중소도시	(1,267)	(411)	32.5	(257)	20.3	(39)	3.1	(67)	5.3	(222)	17.5	(83)	6.6	(70)	5.5	(70)	5.6	(43)	3.4	(2)	0.2
읍면리지역	(252)	(99)	39.4	(44)	17.6	(10)	3.9	(10)	4.1	(30)	12.0	(14)	5.4	(17)	6.7	(18)	6.9	(9)	3.5	(1)	0.5
무응답	(9)	(0)	5.6	(2)	27.0	(0)	0.0	(0)	0.0	(2)	27.0	(0)	0.0	(4)	40.5	(0)	0.0	(0)	0.0	(0)	0.0
응답자 유형																					
일반	(2,023)	(670)	33.1	(467)	23.1	(76)	3.7	(112)	5.6	(321)	15.9	(103)	5.1	(105)	5.2	(107)	5.3	(53)	2.6	(8)	0.4
비행	(499)	(213)	42.7	(38)	7.6	(9)	1.7	(7)	1.3	(74)	14.7	(53)	10.6	(34)	6.8	(37)	7.5	(34)	6.8	(1)	0.2
기관유형																					
학교밖청소년지원 센터	(1,500)	(437)	29.1	(383)	25.5	(17)	1.1	(73)	4.9	(294)	19.6	(81)	5.4	(83)	5.5	(93)	6.2	(33)	2.2	(6)	0.4
내일이룸학교	(20)	(6)	29.3	(1)	7.3	(0)	0.0	(0)	0.0	(1)	4.9	(4)	19.5	(6)	28.0	(2)	11.0	(0)	0.0	(0)	0.0
단기쉼터	(39)	(18)	45.6	(4)	10.1	(0)	0.0	(0)	1.3	(5)	12.7	(1)	3.8	(4)	11.4	(2)	6.3	(3)	8.9	(0)	0.0
이동쉼터	(68)	(36)	53.2	(2)	3.2	(1)	1.6	(1)	1.6	(9)	12.9	(4)	6.5	(4)	6.5	(3)	4.8	(5)	8.1	(1)	1.6
미인가대안학교	(396)	(174)	43.9	(77)	19.4	(58)	14.6	(38)	9.5	(12)	3.1	(12)	3.1	(8)	2.0	(5)	1.4	(11)	2.7	(1)	0.3
보호관찰소	(424)	(188)	44.2	(27)	6.4	(7)	1.7	(5)	1.2	(67)	15.7	(44)	10.3	(25)	5.9	(31)	7.4	(29)	6.9	(1)	0.2
소년원	(75)	(26)	34.0	(11)	14.5	(1)	1.7	(2)	2.0	(7)	9.0	(9)	12.2	(9)	12.2	(6)	8.1	(5)	6.1	(0)	0.0
검정고시장	(663)	(163)	24.6	(201)	30.3	(21)	3.2	(56)	8.4	(96)	14.5	(27)	4.1	(33)	5.0	(50)	7.5	(14)	2.1	(2)	0.3

주) 1. 사례수 30 미만은 해석 시 주의를 요함.

2. 검정고시장을 제외한 나머지 기관별 응답 수는 가중치를 적용하여 산출한 값이므로 실제 응답 수와 차이가 있어 해석 시 주의를 요함.

3. 응답자 유형 중 '일반'은 학교밖청소년지원센터, 내일이룸학교, 단기쉼터, 이동쉼터, 미인가대안학교이며 '비행'은 보호관찰소, 소년원 응답자 임.

4. 검정고시장은 가중치부여를 하지 않아 별도로 표기하였으며, 총 사례수(2,522)에 포함하지 않았음.

[표 91] 문23. 평소 자신에 대한 생각 (종합)

(단위 : %)

	사례수 (명)	자아존중감		자기효능감		정서조절	
		평균	표준편차	평균	표준편차	평균	표준편차
■ 전체 ■	(2,522)	2.96	0.680	2.96	0.689	2.55	0.741
성별							
남자	(1,278)	3.05	0.647	3.03	0.669	2.69	0.725
여자	(1,244)	2.88	0.703	2.88	0.701	2.42	0.734
연령대							
만9세~12세	(52)	3.16	0.590	3.20	0.603	2.78	0.650
만13세~15세	(437)	2.95	0.664	2.97	0.669	2.62	0.727
만16세~18세	(1,793)	2.98	0.687	2.96	0.697	2.54	0.749
만19세 이상	(240)	2.82	0.663	2.87	0.680	2.48	0.714
학교 중단기간							
0~6개월 미만	(466)	2.90	0.730	2.90	0.724	2.53	0.743
6개월 이상~1년 미만	(467)	2.99	0.666	2.97	0.675	2.58	0.739
1년 이상~2년 미만	(677)	2.99	0.683	2.99	0.693	2.56	0.775
2년 이상	(912)	2.96	0.658	2.95	0.676	2.55	0.717
학업중단 시 학교성적							
상	(562)	3.13	0.676	3.15	0.680	2.70	0.775
중	(623)	3.04	0.621	3.03	0.630	2.64	0.705
하	(1,337)	2.86	0.691	2.84	0.697	2.45	0.729
가정의 경제수준							
상	(210)	3.24	0.686	3.26	0.697	2.78	0.845
중	(1,946)	2.98	0.650	2.96	0.667	2.56	0.716
하	(366)	2.74	0.763	2.79	0.744	2.38	0.773
학업중단학교 지역규모							
대도시	(993)	3.00	0.708	3.00	0.716	2.59	0.780
중소도시	(1,267)	2.95	0.653	2.93	0.660	2.53	0.706
읍면리지역	(252)	2.91	0.700	2.94	0.719	2.52	0.758
무응답	(9)	3.14	0.732	2.92	0.844	2.67	0.787
응답자 유형							
일반	(2,023)	2.94	0.690	2.93	0.700	2.52	0.740
비행	(499)	3.06	0.628	3.08	0.634	2.70	0.728
기관유형							
학교밖청소년지원센터	(1,500)	2.92	0.692	2.92	0.698	2.50	0.732
내일이룸학교	(20)	2.80	0.642	2.79	0.668	2.39	0.737
단기쉼터	(39)	2.73	0.728	2.78	0.685	2.32	0.777
이동쉼터	(68)	2.83	0.805	2.74	0.806	2.39	0.916
미인가대안학교	(396)	3.06	0.647	3.02	0.679	2.62	0.727
보호관찰소	(424)	3.05	0.616	3.06	0.621	2.69	0.716
소년원	(75)	3.15	0.692	3.15	0.700	2.76	0.798
검정고시장	(663)	3.08	0.669	3.07	0.722	2.67	0.773

주) 1. 사례수 30 미만은 해석 시 주의를 요함.

2. 검정고시장을 제외한 나머지 기관별 응답 수는 가중치를 적용하여 산출한 값이므로 실제 응답 수와 차이가 있어 해석 시 주의를 요함.

3. 응답자 유형 중 '일반'은 학교밖청소년지원센터, 내일이룸학교, 단기쉼터, 이동쉼터, 미인가대안학교이며 '비행'은 보호관찰소, 소년원 응답자 임.

4. 검정고시장은 가중치부여를 하지 않아 별도로 표기하였으며, 총 사례수(2,522)에 포함하지 않았음.

[표 92] 문23. 평소 자신에 대한 생각 - 1) 나는 내가 다른 사람들처럼 가치 있는 사람이라고 생각한다.

(단위 : %)													
	사례수 (명)	전혀 그렇지 않다	그렇지 않다	그렇다	매우 그렇다	무응답	평균	표준편차					
	사례수	%	사례수	%	사례수	%	사례수	%	사례수	%			
■ 전체 ■	(2,522)	(107)	4.3	(381)	15.1	(1,340)	53.1	(692)	27.4	(1)	0.0	3.04	0.771
성별													
남자	(1,278)	(46)	3.6	(151)	11.8	(706)	55.2	(375)	29.3	(0)	0.0	3.10	0.739
여자	(1,244)	(61)	4.9	(230)	18.5	(635)	51.0	(317)	25.5	(1)	0.1	2.97	0.798
연령대													
만9세~12세	(52)	(1)	2.6	(4)	7.4	(23)	43.7	(24)	46.3	(0)	0.0	3.34	0.733
만13세~15세	(437)	(12)	2.8	(75)	17.2	(228)	52.1	(122)	27.9	(0)	0.0	3.05	0.750
만16세~18세	(1,793)	(78)	4.4	(249)	13.9	(964)	53.8	(500)	27.9	(1)	0.1	3.05	0.768
만19세 이상	(240)	(16)	6.5	(53)	21.9	(126)	52.4	(46)	19.2	(0)	0.0	2.84	0.806
학교 중단기간													
0~6개월 미만	(466)	(26)	5.6	(78)	16.7	(242)	51.9	(120)	25.8	(0)	0.0	2.98	0.806
6개월 이상~1년 미만	(467)	(17)	3.7	(70)	15.1	(251)	53.8	(128)	27.5	(0)	0.0	3.05	0.756
1년 이상~2년 미만	(677)	(31)	4.6	(99)	14.7	(349)	51.6	(196)	29.0	(1)	0.2	3.05	0.787
2년 이상	(912)	(33)	3.6	(134)	14.7	(498)	54.6	(247)	27.1	(0)	0.0	3.05	0.748
학업중단 시 학교성적													
상	(562)	(14)	2.4	(60)	10.6	(266)	47.3	(223)	39.7	(0)	0.0	3.24	0.737
중	(623)	(14)	2.3	(76)	12.3	(343)	55.0	(189)	30.4	(0)	0.0	3.14	0.708
하	(1,337)	(79)	5.9	(245)	18.3	(732)	54.7	(280)	20.9	(1)	0.1	2.91	0.789
가정의 경제수준													
상	(210)	(4)	2.1	(13)	6.4	(98)	46.7	(94)	44.8	(0)	0.0	3.34	0.695
중	(1,946)	(66)	3.4	(286)	14.7	(1,061)	54.5	(532)	27.3	(1)	0.1	3.06	0.744
하	(366)	(37)	10.2	(81)	22.3	(181)	49.6	(66)	18.0	(0)	0.0	2.75	0.867
학업중단학교 지역규모													
대도시	(993)	(48)	4.8	(131)	13.2	(522)	52.6	(292)	29.4	(0)	0.0	3.07	0.784
중소도시	(1,267)	(48)	3.8	(201)	15.9	(693)	54.7	(325)	25.7	(0)	0.0	3.02	0.752
읍면리지역	(252)	(12)	4.7	(47)	18.8	(121)	47.9	(71)	28.2	(1)	0.5	3.00	0.814
무응답	(9)	(0)	0.0	(1)	13.5	(4)	46.0	(4)	40.5	(0)	0.0	3.27	0.725
응답자 유형													
일반	(2,023)	(90)	4.4	(316)	15.6	(1,046)	51.7	(569)	28.1	(1)	0.1	3.04	0.784
비행	(499)	(18)	3.5	(65)	13.0	(294)	58.8	(123)	24.6	(0)	0.0	3.05	0.719
기관유형													
학교밖청소년지원센터	(1,500)	(67)	4.5	(257)	17.1	(785)	52.3	(390)	26.0	(1)	0.1	3.00	0.782
내일이룸학교	(20)	(1)	4.9	(4)	22.0	(11)	56.1	(3)	17.1	(0)	0.0	2.85	0.771
단기쉼터	(39)	(5)	12.7	(6)	15.2	(24)	60.8	(4)	11.4	(0)	0.0	2.71	0.840
이동쉼터	(68)	(9)	12.9	(11)	16.1	(32)	46.8	(16)	24.2	(0)	0.0	2.82	0.949
미인가대안학교	(396)	(8)	2.0	(38)	9.5	(195)	49.3	(155)	39.1	(0)	0.0	3.26	0.710
보호관찰소	(424)	(15)	3.4	(58)	13.8	(255)	60.2	(96)	22.6	(0)	0.0	3.02	0.709
소년원	(75)	(3)	4.1	(7)	9.0	(38)	50.9	(27)	36.0	(0)	0.0	3.19	0.765
검정고시장	(663)	(25)	3.8	(73)	11.0	(343)	51.7	(222)	33.5	(0)	0.0	3.15	0.758

- 주) 1. 사례수 30 미만은 해석 시 주의를 요함.
 2. 검정고시장을 제외한 나머지 기관별 응답 수는 가중치를 적용하여 산출한 값이므로 실제 응답 수와 차이가 있어 해석 시 주의를 요함.
 3. 응답자 유형 중 '일반'은 학교밖청소년지원센터, 내일이룸학교, 단기쉼터, 이동쉼터, 미인가대안학교이며 '비행'은 보호관찰소, 소년원 응답자 임.
 4. 검정고시장은 가중치부여를 하지 않아 별도로 표기하였으며, 총 사례수(2,522)에 포함하지 않았음.

[표 93] 문23. 평소 자신에 대한 생각 - 2) 나는 좋은 성품을 가졌다고 생각한다.

(단위 : %)													
	사례수 (명)	전혀 그렇지 않다		그렇지 않다		그렇다		매우 그렇다		무응답		평균	표준편차
		사례수	%	사례수	%	사례수	%	사례수	%	사례수	%		
■ 전체 ■	(2,522)	(113)	4.5	(543)	21.5	(1,309)	51.9	(555)	22.0	(1)	0.0	2.91	0.780
성별													
남자	(1,278)	(45)	3.5	(229)	17.9	(692)	54.2	(312)	24.4	(0)	0.0	2.99	0.751
여자	(1,244)	(69)	5.5	(314)	25.2	(617)	49.6	(243)	19.6	(1)	0.1	2.83	0.801
연령대													
만9세~12세	(52)	(1)	2.6	(13)	24.9	(27)	50.9	(11)	21.7	(0)	0.0	2.92	0.757
만13세~15세	(437)	(18)	4.0	(120)	27.5	(208)	47.6	(91)	20.9	(0)	0.0	2.85	0.790
만16세~18세	(1,793)	(84)	4.7	(338)	18.9	(954)	53.2	(415)	23.1	(1)	0.1	2.95	0.778
만19세 이상	(240)	(10)	4.4	(71)	29.7	(120)	50.1	(38)	15.8	(0)	0.0	2.77	0.762
학교 중단기간													
0~6개월 미만	(466)	(25)	5.4	(105)	22.5	(233)	50.1	(103)	22.0	(0)	0.0	2.89	0.805
6개월 이상~1년 미만	(467)	(16)	3.4	(105)	22.4	(245)	52.4	(102)	21.8	(0)	0.0	2.93	0.757
1년 이상~2년 미만	(677)	(33)	4.9	(125)	18.5	(358)	52.9	(159)	23.5	(1)	0.2	2.95	0.784
2년 이상	(912)	(40)	4.4	(208)	22.8	(473)	51.9	(191)	21.0	(0)	0.0	2.89	0.776
학업중단 시 학교성적													
상	(562)	(20)	3.5	(103)	18.4	(277)	49.2	(162)	28.9	(0)	0.0	3.03	0.782
중	(623)	(17)	2.8	(117)	18.7	(331)	53.2	(158)	25.3	(0)	0.0	3.01	0.743
하	(1,337)	(77)	5.7	(323)	24.1	(701)	52.4	(235)	17.6	(1)	0.1	2.82	0.784
가정의 경제수준													
상	(210)	(9)	4.4	(23)	10.8	(100)	47.3	(79)	37.5	(0)	0.0	3.18	0.793
중	(1,946)	(67)	3.4	(421)	21.6	(1,048)	53.9	(409)	21.0	(1)	0.1	2.93	0.748
하	(366)	(37)	10.2	(100)	27.2	(161)	44.2	(67)	18.4	(0)	0.0	2.71	0.884
학업중단학교 지역규모													
대도시	(993)	(50)	5.1	(188)	18.9	(506)	50.9	(249)	25.1	(0)	0.0	2.96	0.801
중소도시	(1,267)	(54)	4.2	(285)	22.5	(681)	53.7	(248)	19.5	(0)	0.0	2.89	0.760
읍면리지역	(252)	(10)	3.8	(68)	26.9	(119)	47.0	(55)	21.8	(1)	0.5	2.87	0.792
무응답	(9)	(0)	0.0	(2)	19.1	(4)	40.5	(4)	40.5	(0)	0.0	3.21	0.787
응답자 유형													
일반	(2,023)	(101)	5.0	(465)	23.0	(1,011)	50.0	(445)	22.0	(1)	0.1	2.89	0.799
비행	(499)	(13)	2.5	(78)	15.7	(298)	59.8	(110)	22.0	(0)	0.0	3.01	0.692
기관유형													
학교밖청소년지원센터	(1,500)	(73)	4.9	(347)	23.1	(750)	50.0	(329)	21.9	(1)	0.1	2.89	0.796
내일아름학교	(20)	(1)	7.3	(6)	29.3	(10)	50.0	(3)	13.4	(0)	0.0	2.70	0.812
단기쉼터	(39)	(3)	8.9	(10)	26.6	(21)	54.4	(4)	10.1	(0)	0.0	2.66	0.788
이동쉼터	(68)	(5)	8.1	(14)	21.0	(32)	46.8	(16)	24.2	(0)	0.0	2.87	0.877
미인가대안학교	(396)	(18)	4.4	(88)	22.1	(198)	50.0	(93)	23.5	(0)	0.0	2.93	0.793
보호관찰소	(424)	(9)	2.2	(69)	16.2	(260)	61.2	(87)	20.4	(0)	0.0	3.00	0.675
소년원	(75)	(3)	4.4	(9)	12.5	(39)	51.7	(24)	31.4	(0)	0.0	3.10	0.782
검정고시장	(663)	(20)	3.0	(125)	18.9	(344)	51.9	(174)	26.2	(0)	0.0	3.01	0.757

주) 1. 사례수 30 미만은 해석 시 주의를 요함.

2. 검정고시장을 제외한 나머지 기관별 응답 수는 가중치를 적용하여 산출한 값이므로 실제 응답 수와 차이가 있어 해석 시 주의를 요함.

3. 응답자 유형 중 '일반'은 학교밖청소년지원센터, 내일아름학교, 단기쉼터, 이동쉼터, 미인가대안학교이며 '비행'은 보호관찰소, 소년원 응답자 임.

4. 검정고시장은 가중치부여를 하지 않아 별도로 표기하였으며, 총 사례수(2,522)에 포함하지 않았음.

[표 94] 문23. 평소 자신에 대한 생각 - 3) 나는 대부분의 다른 사람들 같이 일을 잘할 수가 있다.

(단위 : %)													
	사례수 (명)	전혀 그렇지 않다		그렇지 않다		그렇다		매우 그렇다		무응답		평균	표준편차
		사례수	%	사례수	%	사례수	%	사례수	%	사례수	%		
■ 전체 ■	(2,522)	(83)	3.3	(359)	14.2	(1,430)	56.7	(649)	25.7	(1)	0.0	3.05	0.727
성별													
남자	(1,278)	(30)	2.3	(161)	12.6	(737)	57.7	(350)	27.4	(0)	0.0	3.10	0.695
여자	(1,244)	(53)	4.3	(198)	15.9	(693)	55.7	(299)	24.0	(1)	0.1	3.00	0.755
연령대													
만9세~12세	(52)	(0)	0.0	(9)	17.1	(26)	48.9	(18)	34.0	(0)	0.0	3.17	0.702
만13세~15세	(437)	(11)	2.5	(77)	17.5	(245)	56.1	(104)	23.9	(0)	0.0	3.01	0.719
만16세~18세	(1,793)	(65)	3.6	(222)	12.4	(1,027)	57.3	(477)	26.6	(1)	0.1	3.07	0.728
만19세 이상	(240)	(7)	2.9	(52)	21.5	(132)	55.1	(49)	20.6	(0)	0.0	2.93	0.730
학교 중단기간													
0~6개월 미만	(466)	(23)	5.0	(67)	14.3	(257)	55.2	(119)	25.4	(0)	0.0	3.01	0.774
6개월 이상~1년 미만	(467)	(9)	1.8	(60)	12.8	(276)	59.1	(123)	26.3	(0)	0.0	3.10	0.675
1년 이상~2년 미만	(677)	(21)	3.1	(86)	12.7	(382)	56.5	(186)	27.5	(1)	0.2	3.09	0.722
2년 이상	(912)	(30)	3.2	(147)	16.1	(514)	56.4	(222)	24.3	(0)	0.0	3.02	0.731
학업중단 시 학교성적													
상	(562)	(12)	2.1	(61)	10.9	(280)	49.8	(209)	37.2	(0)	0.0	3.22	0.718
중	(623)	(16)	2.5	(74)	11.8	(372)	59.7	(161)	25.9	(0)	0.0	3.09	0.687
하	(1,337)	(55)	4.1	(224)	16.8	(778)	58.2	(278)	20.8	(1)	0.1	2.96	0.735
가정의 경제수준													
상	(210)	(6)	2.9	(22)	10.7	(91)	43.3	(91)	43.1	(0)	0.0	3.27	0.764
중	(1,946)	(51)	2.6	(273)	14.1	(1,134)	58.3	(486)	25.0	(1)	0.1	3.06	0.701
하	(366)	(26)	7.1	(63)	17.3	(204)	55.9	(72)	19.7	(0)	0.0	2.88	0.801
학업중단학교 지역규모													
대도시	(993)	(42)	4.2	(118)	11.8	(549)	55.3	(284)	28.6	(0)	0.0	3.08	0.754
중소도시	(1,267)	(33)	2.6	(184)	14.5	(750)	59.2	(301)	23.7	(0)	0.0	3.04	0.696
읍면리지역	(252)	(8)	3.1	(54)	21.3	(129)	51.0	(61)	24.0	(1)	0.5	2.96	0.764
무응답	(9)	(0)	0.0	(4)	40.5	(2)	19.1	(4)	40.5	(0)	0.0	3.00	0.955
응답자 유형													
일반	(2,023)	(73)	3.6	(319)	15.8	(1,115)	55.1	(514)	25.4	(1)	0.1	3.02	0.746
비행	(499)	(10)	1.9	(40)	8.0	(315)	63.0	(135)	27.1	(0)	0.0	3.15	0.637
기관유형													
학교밖청소년 지원센터	(1,500)	(54)	3.6	(242)	16.1	(835)	55.7	(368)	24.6	(1)	0.1	3.01	0.742
내일이룸학교	(20)	(0)	1.2	(3)	17.1	(13)	65.9	(3)	15.9	(0)	0.0	2.96	0.630
단기쉼터	(39)	(2)	6.3	(5)	13.9	(25)	64.6	(6)	15.2	(0)	0.0	2.89	0.738
이동쉼터	(68)	(4)	6.5	(11)	16.1	(36)	53.2	(16)	24.2	(0)	0.0	2.95	0.818
미인가대안학교	(396)	(12)	3.1	(58)	14.6	(206)	52.0	(120)	30.3	(0)	0.0	3.10	0.751
보호관찰소	(424)	(7)	1.7	(33)	7.9	(273)	64.4	(111)	26.0	(0)	0.0	3.15	0.622
소년원	(75)	(2)	3.2	(7)	8.7	(41)	55.2	(25)	32.8	(0)	0.0	3.18	0.720
검정고시장	(663)	(19)	2.9	(63)	9.5	(356)	53.7	(225)	33.9	(0)	0.0	3.19	0.718

주) 1. 사례수 30 미만은 해석 시 주의를 요함.

2. 검정고시장을 제외한 나머지 기관별 응답 수는 가중치를 적용하여 산출한 값이므로 실제 응답 수와 차이가 있어 해석 시 주의를 요함.

3. 응답자 유형 중 '일반'은 학교밖청소년지원센터, 내일이룸학교, 단기쉼터, 이동쉼터, 미인가대안학교이며 '비행'은 보호관찰소, 소년원 응답자 임.

4. 검정고시장은 가중치부여를 하지 않아 별도로 표기하였으며, 총 사례수(2,522)에 포함하지 않았음.

[표 95] 문23. 평소 자신에 대한 생각 - 4) 나는 내 자신에 대하여 긍정적인 태도를 가지고 있다.

(단위 : %)													
	사례수 (명)	전혀 그렇지 않다		그렇지 않다		그렇다		매우 그렇다		무응답		평균	표준편차
		사례수	%	사례수	%	사례수	%	사례수	%	사례수	%		
■ 전체 ■	(2,522)	(150)	6.0	(479)	19.0	(1,286)	51.0	(606)	24.0	(1)	0.0	2.93	0.815
성별													
남자	(1,278)	(48)	3.8	(209)	16.4	(670)	52.5	(349)	27.4	(0)	0.0	3.03	0.767
여자	(1,244)	(102)	8.2	(269)	21.6	(616)	49.5	(256)	20.6	(1)	0.1	2.83	0.849
연령대													
만9세~12세	(52)	(1)	2.6	(5)	9.7	(33)	63.1	(13)	24.6	(0)	0.0	3.10	0.667
만13세~15세	(437)	(22)	5.0	(92)	21.1	(223)	51.0	(100)	22.9	(0)	0.0	2.92	0.797
만16세~18세	(1,793)	(111)	6.2	(324)	18.1	(911)	50.8	(445)	24.8	(1)	0.1	2.94	0.821
만19세 이상	(240)	(16)	6.6	(57)	23.9	(119)	49.8	(47)	19.8	(0)	0.0	2.83	0.820
학교 중단기간													
0~6개월 미만	(466)	(40)	8.5	(92)	19.6	(234)	50.2	(101)	21.7	(0)	0.0	2.85	0.856
6개월 이상~1년 미만	(467)	(22)	4.8	(98)	20.9	(229)	48.9	(118)	25.3	(0)	0.0	2.95	0.808
1년 이상~2년 미만	(677)	(47)	6.9	(104)	15.4	(361)	53.3	(164)	24.2	(1)	0.2	2.95	0.820
2년 이상	(912)	(41)	4.5	(186)	20.4	(463)	50.7	(222)	24.4	(0)	0.0	2.95	0.791
학업중단 시 학교성적													
상	(562)	(26)	4.6	(81)	14.4	(276)	49.1	(179)	31.9	(0)	0.0	3.08	0.800
중	(623)	(28)	4.5	(106)	17.0	(322)	51.7	(167)	26.8	(0)	0.0	3.01	0.787
하	(1,337)	(97)	7.2	(292)	21.8	(688)	51.5	(259)	19.4	(1)	0.1	2.83	0.821
가정의 경제수준													
상	(210)	(8)	4.0	(21)	9.8	(95)	45.1	(87)	41.1	(0)	0.0	3.23	0.786
중	(1,946)	(96)	4.9	(379)	19.5	(1,022)	52.5	(448)	23.0	(1)	0.1	2.94	0.786
하	(366)	(46)	12.6	(79)	21.7	(169)	46.3	(71)	19.5	(0)	0.0	2.73	0.918
학업중단학교 지역규모													
대도시	(993)	(62)	6.2	(171)	17.2	(500)	50.4	(260)	26.2	(0)	0.0	2.96	0.827
중소도시	(1,267)	(71)	5.6	(253)	19.9	(657)	51.8	(287)	22.7	(0)	0.0	2.91	0.802
읍면리지역	(252)	(17)	6.7	(55)	21.9	(124)	49.2	(55)	21.8	(1)	0.5	2.86	0.832
무응답	(9)	(0)	0.0	(0)	0.0	(5)	59.5	(4)	40.5	(0)	0.0	3.40	0.521
응답자 유형													
일반	(2,023)	(136)	6.7	(419)	20.7	(986)	48.8	(480)	23.7	(1)	0.1	2.90	0.839
비행	(499)	(14)	2.8	(60)	12.1	(300)	60.0	(125)	25.1	(0)	0.0	3.07	0.693
기관유형													
학교밖청소년 지원센터	(1,500)	(110)	7.3	(316)	21.1	(730)	48.6	(343)	22.9	(1)	0.1	2.87	0.847
내일이룸학교	(20)	(1)	4.9	(5)	25.6	(10)	52.4	(3)	17.1	(0)	0.0	2.82	0.787
단기쉼터	(39)	(4)	10.1	(8)	21.5	(21)	54.4	(5)	13.9	(0)	0.0	2.72	0.837
이동쉼터	(68)	(8)	11.3	(15)	22.6	(28)	41.9	(16)	24.2	(0)	0.0	2.79	0.943
미인가대안학교	(396)	(13)	3.4	(74)	18.7	(197)	49.7	(112)	28.2	(0)	0.0	3.03	0.779
보호관찰소	(424)	(11)	2.7	(52)	12.3	(260)	61.2	(101)	23.8	(0)	0.0	3.06	0.683
소년원	(75)	(3)	3.5	(8)	10.8	(40)	53.5	(24)	32.3	(0)	0.0	3.15	0.746
검정고시장	(663)	(26)	3.9	(118)	17.8	(321)	48.4	(198)	29.9	(0)	0.0	3.04	0.795

주) 1. 사례수 30 미만은 해석 시 주의를 요함.

2. 검정고시장을 제외한 나머지 기관별 응답 수는 가중치를 적용하여 산출한 값이므로 실제 응답 수와 차이가 있어 해석 시 주의를 요함.

3. 응답자 유형 중 '일반'은 학교밖청소년지원센터, 내일이룸학교, 단기쉼터, 이동쉼터, 미인가대안학교이며 '비행'은 보호관찰소, 소년원 응답자 임.

4. 검정고시장은 가중치부여를 하지 않아 별도로 표기하였으며, 총 사례수(2,522)에 포함하지 않았음.

[표 96] 문23. 평소 자신에 대한 생각 - 5) 나는 내 자신에 대하여 대체로 만족한다.

(단위 : %)													
	사례수 (명)	전혀 그렇지 않다		그렇지 않다		그렇다		매우 그렇다		무응답		평균	표준편차
		사례수	%	사례수	%	사례수	%	사례수	%	사례수	%		
■ 전체 ■	(2,522)	(171)	6.8	(529)	21.0	(1,241)	49.2	(578)	22.9	(2)	0.1	2.88	0.835
성별													
남자	(1,278)	(63)	4.9	(210)	16.4	(663)	51.9	(340)	26.6	(1)	0.1	3.00	0.793
여자	(1,244)	(108)	8.7	(319)	25.7	(578)	46.5	(238)	19.1	(1)	0.1	2.76	0.860
연령대													
만9세~12세	(52)	(1)	2.6	(3)	5.1	(29)	55.4	(19)	36.9	(0)	0.0	3.27	0.679
만13세~15세	(437)	(20)	4.6	(109)	24.9	(204)	46.6	(105)	23.9	(0)	0.0	2.90	0.814
만16세~18세	(1,793)	(128)	7.1	(356)	19.9	(893)	49.8	(413)	23.0	(2)	0.1	2.89	0.839
만19세 이상	(240)	(22)	9.0	(62)	25.7	(116)	48.1	(41)	17.1	(0)	0.0	2.73	0.849
학교 중단기간													
0~6개월 미만	(466)	(41)	8.8	(109)	23.3	(221)	47.5	(95)	20.4	(0)	0.0	2.79	0.865
6개월 이상~1년 미만	(467)	(22)	4.8	(94)	20.2	(236)	50.6	(114)	24.4	(0)	0.0	2.95	0.798
1년 이상~2년 미만	(677)	(53)	7.8	(116)	17.2	(347)	51.3	(159)	23.5	(1)	0.2	2.91	0.844
2년 이상	(912)	(55)	6.0	(210)	23.1	(436)	47.8	(209)	23.0	(1)	0.1	2.88	0.829
학업중단 시 학교성적													
상	(562)	(31)	5.4	(96)	17.1	(254)	45.2	(181)	32.3	(0)	0.0	3.04	0.843
중	(623)	(29)	4.7	(119)	19.1	(315)	50.5	(160)	25.7	(0)	0.0	2.97	0.797
하	(1,337)	(112)	8.3	(314)	23.5	(673)	50.3	(236)	17.7	(2)	0.2	2.77	0.834
가정의 경제수준													
상	(210)	(11)	5.1	(27)	13.0	(85)	40.6	(87)	41.3	(0)	0.0	3.18	0.848
중	(1,946)	(107)	5.5	(412)	21.2	(998)	51.3	(427)	22.0	(1)	0.1	2.90	0.801
하	(366)	(53)	14.6	(90)	24.5	(158)	43.2	(63)	17.4	(1)	0.3	2.64	0.935
학업중단학교 지역규모													
대도시	(993)	(77)	7.8	(191)	19.2	(466)	46.9	(258)	26.0	(1)	0.1	2.91	0.870
중소도시	(1,267)	(78)	6.2	(281)	22.2	(644)	50.8	(264)	20.9	(0)	0.0	2.86	0.812
읍면리지역	(252)	(15)	5.8	(54)	21.5	(131)	51.9	(51)	20.4	(1)	0.5	2.87	0.799
무응답	(9)	(1)	13.5	(3)	32.6	(1)	13.5	(4)	40.5	(0)	0.0	2.81	1.179
응답자 유형													
일반	(2,023)	(151)	7.4	(458)	22.6	(958)	47.4	(453)	22.4	(2)	0.1	2.85	0.852
비행	(499)	(21)	4.1	(72)	14.3	(283)	56.7	(124)	24.9	(0)	0.0	3.02	0.747
기관유형													
학교밖청소년지원센터	(1,500)	(115)	7.7	(355)	23.7	(713)	47.5	(315)	21.0	(2)	0.2	2.82	0.850
내일이룸학교	(20)	(2)	11.0	(5)	25.6	(10)	51.2	(2)	12.2	(0)	0.0	2.65	0.854
단기쉼터	(39)	(5)	12.7	(8)	20.3	(20)	51.9	(6)	15.2	(0)	0.0	2.70	0.888
이동쉼터	(68)	(10)	14.5	(14)	21.0	(31)	45.2	(13)	19.4	(0)	0.0	2.69	0.950
미인가대안학교	(396)	(19)	4.8	(75)	19.0	(185)	46.6	(117)	29.6	(0)	0.0	3.01	0.824
보호관찰소	(424)	(18)	4.2	(63)	14.7	(244)	57.5	(100)	23.6	(0)	0.0	3.00	0.743
소년원	(75)	(3)	3.8	(9)	11.9	(39)	52.0	(24)	32.3	(0)	0.0	3.13	0.764
검정고시장	(663)	(31)	4.7	(111)	16.7	(328)	49.5	(193)	29.1	(0)	0.0	3.03	0.804

주) 1. 사례수 30 미만은 해석 시 주의를 요함.

2. 검정고시장을 제외한 나머지 기관별 응답 수는 가중치를 적용하여 산출한 값이므로 실제 응답 수와 차이가 있어 해석 시 주의를 요함.

3. 응답자 유형 중 '일반'은 학교밖청소년지원센터, 내일이룸학교, 단기쉼터, 이동쉼터, 미인가대안학교이며 '비행'은 보호관찰소, 소년원 응답자 임.

4. 검정고시장은 가중치부여를 하지 않아 별도로 표기하였으며, 총 사례수(2,522)에 포함하지 않았음.

[표 97] 문23. 평소 자신에 대한 생각 - 6) 나는 노력하면 대부분의 일들을 잘할 수 있다.

(단위 : %)													
	사례수 (명)	전혀 그렇지 않다		그렇지 않다		그렇다		매우 그렇다		무응답		평균	표준편차
		사례수	%	사례수	%	사례수	%	사례수	%	사례수	%		
■ 전체 ■	(2,522)	(77)	3.0	(313)	12.4	(1,457)	57.8	(671)	26.6	(4)	0.1	3.08	0.712
성별													
남자	(1,278)	(33)	2.6	(139)	10.9	(729)	57.1	(375)	29.3	(1)	0.1	3.13	0.700
여자	(1,244)	(43)	3.5	(174)	14.0	(728)	58.5	(297)	23.8	(2)	0.2	3.03	0.720
연령대													
만9세~12세	(52)	(0)	0.0	(4)	7.4	(30)	56.6	(19)	36.0	(0)	0.0	3.29	0.600
만13세~15세	(437)	(9)	2.0	(68)	15.6	(232)	53.1	(128)	29.4	(0)	0.0	3.10	0.721
만16세~18세	(1,793)	(61)	3.4	(200)	11.1	(1,054)	58.8	(475)	26.5	(2)	0.1	3.09	0.712
만19세 이상	(240)	(7)	2.9	(42)	17.3	(141)	58.7	(49)	20.6	(1)	0.5	2.97	0.706
학교 중단기간													
0~6개월 미만	(466)	(17)	3.6	(60)	12.9	(274)	58.7	(115)	24.8	(0)	0.0	3.05	0.721
6개월 이상~1년 미만	(467)	(17)	3.6	(44)	9.5	(289)	61.9	(117)	25.1	(0)	0.0	3.08	0.695
1년 이상~2년 미만	(677)	(19)	2.8	(81)	11.9	(378)	55.9	(197)	29.2	(1)	0.2	3.12	0.715
2년 이상	(912)	(24)	2.6	(128)	14.1	(516)	56.5	(241)	26.5	(2)	0.3	3.07	0.713
학업중단 시 학교성적													
상	(562)	(13)	2.4	(41)	7.4	(281)	50.0	(226)	40.2	(0)	0.0	3.28	0.702
중	(623)	(9)	1.4	(66)	10.5	(378)	60.7	(170)	27.4	(0)	0.0	3.14	0.644
하	(1,337)	(55)	4.1	(206)	15.4	(798)	59.6	(275)	20.6	(4)	0.3	2.97	0.725
가정의 경제수준													
상	(210)	(6)	2.9	(10)	5.0	(96)	45.6	(98)	46.5	(0)	0.0	3.36	0.712
중	(1,946)	(45)	2.3	(250)	12.8	(1,149)	59.0	(500)	25.7	(2)	0.1	3.08	0.687
하	(366)	(26)	7.0	(53)	14.5	(212)	58.0	(73)	20.1	(1)	0.3	2.91	0.790
학업중단학교 지역규모													
대도시	(993)	(32)	3.2	(120)	12.1	(547)	55.1	(293)	29.5	(1)	0.1	3.11	0.730
중소도시	(1,267)	(35)	2.8	(153)	12.0	(774)	61.0	(305)	24.1	(1)	0.1	3.06	0.685
읍면리지역	(252)	(8)	3.3	(39)	15.6	(132)	52.5	(71)	28.1	(1)	0.5	3.06	0.756
무응답	(9)	(1)	13.5	(2)	19.1	(4)	40.5	(2)	27.0	(0)	0.0	2.81	1.042
응답자 유형													
일반	(2,023)	(67)	3.3	(273)	13.5	(1,146)	56.6	(533)	26.4	(4)	0.2	3.06	0.727
비행	(499)	(9)	1.9	(41)	8.2	(311)	62.3	(138)	27.6	(0)	0.0	3.16	0.641
기관유형													
학교밖청소년지원센터	(1,500)	(49)	3.3	(190)	12.7	(870)	58.0	(388)	25.8	(4)	0.2	3.07	0.716
내일이룸학교	(20)	(1)	3.7	(3)	17.1	(12)	59.8	(4)	19.5	(0)	0.0	2.95	0.733
단기쉼터	(39)	(2)	6.3	(5)	12.7	(26)	67.1	(5)	13.9	(0)	0.0	2.89	0.721
이동쉼터	(68)	(4)	6.5	(17)	25.8	(31)	45.2	(15)	22.6	(0)	0.0	2.84	0.852
미인가대안학교	(396)	(11)	2.7	(57)	14.3	(207)	52.4	(121)	30.6	(0)	0.0	3.11	0.740
보호관찰소	(424)	(7)	1.7	(35)	8.4	(270)	63.6	(112)	26.3	(0)	0.0	3.14	0.629
소년원	(75)	(2)	2.9	(5)	7.3	(41)	54.7	(26)	35.2	(0)	0.0	3.22	0.706
검정고시장	(663)	(22)	3.3	(66)	10.0	(342)	51.6	(233)	35.1	(0)	0.0	3.19	0.742

주) 1. 사례수 30 미만은 해석 시 주의를 요함.

2. 검정고시장을 제외한 나머지 기관별 응답 수는 가중치를 적용하여 산출한 값이므로 실제 응답 수와 차이가 있어 해석 시 주의를 요함.

3. 응답자 유형 중 '일반'은 학교밖청소년지원센터, 내일이룸학교, 단기쉼터, 이동쉼터, 미인가대안학교이며 '비행'은 보호관찰소, 소년원 응답자 임.

4. 검정고시장은 가중치부여를 하지 않아 별도로 표기하였으며, 총 사례수(2,522)에 포함하지 않았음.

[표 98] 문23. 평소 자신에 대한 생각 - 7) 내가 잘 할 수 있는 일들이 많다.

(단위 : %)													
	사례수 (명)	전혀 그렇지 않다		그렇지 않다		그렇다		매우 그렇다		무응답		평균	표준편차
		사례수	%	사례수	%	사례수	%	사례수	%	사례수	%		
■ 전체 ■	(2,522)	(110)	4.4	(560)	22.2	(1,256)	49.8	(594)	23.5	(2)	0.1	2.93	0.792
성별													
남자	(1,278)	(44)	3.5	(223)	17.5	(675)	52.8	(334)	26.2	(1)	0.1	3.02	0.759
여자	(1,244)	(66)	5.3	(337)	27.1	(581)	46.7	(259)	20.8	(1)	0.1	2.83	0.815
연령대													
만9세~12세	(52)	(0)	0.0	(9)	17.1	(23)	44.0	(20)	38.9	(0)	0.0	3.22	0.723
만13세~15세	(437)	(12)	2.8	(104)	23.8	(218)	49.9	(103)	23.5	(0)	0.0	2.94	0.764
만16세~18세	(1,793)	(89)	5.0	(377)	21.0	(904)	50.4	(420)	23.4	(2)	0.1	2.92	0.799
만19세 이상	(240)	(9)	3.7	(70)	29.3	(110)	45.8	(51)	21.1	(0)	0.0	2.84	0.795
학교 중단기간													
0~6개월 미만	(466)	(28)	5.9	(113)	24.3	(219)	47.0	(106)	22.8	(0)	0.0	2.87	0.832
6개월 이상~1년 미만	(467)	(20)	4.4	(95)	20.4	(243)	52.0	(108)	23.2	(0)	0.0	2.94	0.780
1년 이상~2년 미만	(677)	(32)	4.8	(141)	20.8	(330)	48.7	(171)	25.3	(2)	0.3	2.95	0.809
2년 이상	(912)	(30)	3.3	(211)	23.1	(464)	50.9	(207)	22.7	(0)	0.0	2.93	0.765
학업중단 시 학교성적													
상	(562)	(16)	2.8	(83)	14.8	(265)	47.1	(199)	35.3	(0)	0.0	3.15	0.769
중	(623)	(20)	3.3	(132)	21.2	(310)	49.7	(161)	25.9	(0)	0.0	2.98	0.776
하	(1,337)	(74)	5.5	(346)	25.8	(681)	51.0	(234)	17.5	(2)	0.2	2.81	0.787
가정의 경제수준													
상	(210)	(3)	1.7	(30)	14.2	(87)	41.3	(90)	42.9	(0)	0.0	3.25	0.758
중	(1,946)	(73)	3.8	(438)	22.5	(995)	51.1	(438)	22.5	(2)	0.1	2.92	0.772
하	(366)	(33)	9.1	(93)	25.4	(174)	47.5	(66)	18.0	(0)	0.0	2.74	0.857
학업중단학교 지역규모													
대도시	(993)	(45)	4.5	(216)	21.8	(466)	46.9	(264)	26.6	(1)	0.1	2.96	0.816
중소도시	(1,267)	(52)	4.1	(283)	22.3	(670)	52.9	(263)	20.7	(0)	0.0	2.90	0.765
읍면리지역	(252)	(12)	4.8	(59)	23.5	(117)	46.3	(63)	24.9	(1)	0.5	2.92	0.822
무응답	(9)	(1)	13.5	(2)	19.1	(2)	27.0	(4)	40.5	(0)	0.0	2.94	1.129
응답자 유형													
일반	(2,023)	(97)	4.8	(491)	24.3	(968)	47.9	(465)	23.0	(1)	0.1	2.89	0.809
비행	(499)	(13)	2.6	(69)	13.9	(287)	57.5	(129)	25.7	(1)	0.2	3.07	0.706
기관유형													
학교밖청소년지원센터	(1,500)	(75)	5.0	(370)	24.6	(724)	48.2	(330)	22.0	(1)	0.1	2.87	0.808
내일아름학교	(20)	(1)	3.7	(6)	28.0	(11)	53.7	(3)	14.6	(0)	0.0	2.79	0.747
단기쉼터	(39)	(3)	7.6	(9)	24.1	(19)	49.4	(7)	19.0	(0)	0.0	2.80	0.843
이동쉼터	(68)	(9)	12.9	(17)	25.8	(27)	40.3	(14)	21.0	(0)	0.0	2.69	0.950
미인가대안학교	(396)	(9)	2.4	(89)	22.4	(187)	47.3	(110)	27.9	(0)	0.0	3.01	0.775
보호관찰소	(424)	(10)	2.5	(60)	14.3	(249)	58.7	(103)	24.3	(1)	0.2	3.05	0.695
소년원	(75)	(3)	3.5	(9)	11.9	(38)	50.9	(25)	33.7	(0)	0.0	3.15	0.763
검정고시장	(663)	(22)	3.3	(123)	18.6	(316)	47.7	(202)	30.5	(0)	0.0	3.05	0.788

주) 1. 사례수 30 미만은 해석 시 주의를 요함.

2. 검정고시장을 제외한 나머지 기관별 응답 수는 가중치를 적용하여 산출한 값이므로 실제 응답 수와 차이가 있어 해석 시 주의를 요함.

3. 응답자 유형 중 '일반'은 학교밖청소년지원센터, 내일아름학교, 단기쉼터, 이동쉼터, 미인가대안학교이며 '비행'은 보호관찰소, 소년원 응답자 임.

4. 검정고시장은 가중치부여를 하지 않아 별도로 표기하였으며, 총 사례수(2,522)에 포함하지 않았음.

[표 99] 문23. 평소 자신에 대한 생각 - 8) 나는 어려운 일이 있어도 잘 극복할 수 있는 능력이 있다.

(단위 : %)													
	사례수 (명)	전혀 그렇지 않다		그렇지 않다		그렇다		매우 그렇다		무응답		평균	표준편차
		사례수	%	사례수	%	사례수	%	사례수	%	사례수	%		
■ 전체 ■	(2,522)	(133)	5.3	(584)	23.2	(1,284)	50.9	(518)	20.5	(3)	0.1	2.87	0.795
성별													
남자	(1,278)	(54)	4.2	(246)	19.2	(683)	53.4	(296)	23.1	(0)	0.0	2.96	0.768
여자	(1,244)	(79)	6.4	(339)	27.2	(602)	48.4	(222)	17.9	(3)	0.2	2.78	0.812
연령대													
만9세~12세	(52)	(1)	2.3	(9)	17.4	(25)	48.0	(17)	32.3	(0)	0.0	3.10	0.768
만13세~15세	(437)	(20)	4.6	(109)	24.9	(210)	48.0	(97)	22.1	(1)	0.3	2.88	0.803
만16세~18세	(1,793)	(101)	5.6	(398)	22.2	(925)	51.6	(367)	20.5	(1)	0.1	2.87	0.797
만19세 이상	(240)	(10)	4.4	(68)	28.3	(124)	51.7	(38)	15.7	(0)	0.0	2.79	0.756
학교 중단기간													
0~6개월 미만	(466)	(37)	8.0	(109)	23.3	(231)	49.6	(89)	19.1	(0)	0.0	2.80	0.839
6개월 이상~1년 미만	(467)	(20)	4.2	(102)	21.9	(251)	53.7	(95)	20.2	(0)	0.0	2.90	0.761
1년 이상~2년 미만	(677)	(35)	5.2	(146)	21.6	(346)	51.1	(148)	21.9	(1)	0.2	2.90	0.796
2년 이상	(912)	(41)	4.5	(227)	24.9	(457)	50.1	(186)	20.4	(1)	0.1	2.87	0.785
학업중단 시 학교성적													
상	(562)	(21)	3.8	(111)	19.8	(257)	45.7	(171)	30.4	(1)	0.2	3.03	0.810
중	(623)	(20)	3.3	(109)	17.5	(361)	58.0	(132)	21.2	(0)	0.0	2.97	0.720
하	(1,337)	(91)	6.8	(364)	27.2	(666)	49.8	(215)	16.1	(1)	0.1	2.75	0.804
가정의 경제수준													
상	(210)	(9)	4.1	(29)	13.8	(93)	44.1	(79)	37.4	(1)	0.6	3.16	0.811
중	(1,946)	(88)	4.5	(471)	24.2	(996)	51.2	(389)	20.0	(1)	0.1	2.87	0.779
하	(366)	(36)	9.8	(84)	22.9	(195)	53.4	(51)	13.9	(0)	0.0	2.71	0.825
학업중단학교 지역규모													
대도시	(993)	(58)	5.8	(202)	20.4	(493)	49.6	(240)	24.2	(0)	0.0	2.92	0.820
중소도시	(1,267)	(63)	5.0	(317)	25.0	(658)	51.9	(227)	17.9	(1)	0.1	2.83	0.776
읍면리지역	(252)	(12)	4.6	(62)	24.7	(129)	51.1	(48)	19.2	(1)	0.5	2.85	0.779
무응답	(9)	(0)	0.0	(2)	27.0	(4)	46.0	(2)	27.0	(0)	0.0	3.00	0.780
응답자 유형													
일반	(2,023)	(119)	5.9	(500)	24.7	(997)	49.3	(403)	19.9	(3)	0.1	2.83	0.810
비행	(499)	(14)	2.8	(84)	16.8	(287)	57.5	(115)	23.0	(0)	0.0	3.01	0.715
기관유형													
학교밖청소년지원센터	(1,500)	(95)	6.3	(366)	24.4	(758)	50.6	(280)	18.7	(1)	0.1	2.82	0.806
내일이룸학교	(20)	(2)	8.5	(6)	32.9	(9)	46.3	(2)	12.2	(0)	0.0	2.62	0.827
단기쉼터	(39)	(3)	8.9	(11)	27.8	(21)	53.2	(4)	10.1	(0)	0.0	2.65	0.790
이동쉼터	(68)	(4)	6.5	(24)	35.5	(27)	40.3	(12)	17.7	(0)	0.0	2.69	0.841
미인가대안학교	(396)	(15)	3.7	(93)	23.5	(182)	45.9	(105)	26.5	(1)	0.3	2.96	0.807
보호관찰소	(424)	(11)	2.7	(73)	17.2	(248)	58.5	(92)	21.6	(0)	0.0	2.99	0.705
소년원	(75)	(3)	3.5	(11)	14.2	(39)	51.7	(23)	30.5	(0)	0.0	3.09	0.766
검정고시장	(663)	(35)	5.3	(136)	20.5	(309)	46.6	(183)	27.6	(0)	0.0	2.97	0.832

주) 1. 사례수 30 미만은 해석 시 주의를 요함.

2. 검정고시장을 제외한 나머지 기관별 응답 수는 가중치를 적용하여 산출한 값이므로 실제 응답 수와 차이가 있어 해석 시 주의를 요함.

3. 응답자 유형 중 '일반'은 학교밖청소년지원센터, 내일이룸학교, 단기쉼터, 이동쉼터, 미인가대안학교이며 '비행'은 보호관찰소, 소년원 응답자 임.

4. 검정고시장은 가중치부여를 하지 않아 별도로 표기하였으며, 총 사례수(2,522)에 포함하지 않았음.

[표 100] 문23. 평소 자신에 대한 생각 - 9) 감정에 휩쓸리지 않고 일이나 공부에 집중할 수 있다.

(단위 : %)													
	사례수 (명)	전혀 그렇지 않다		그렇지 않다		그렇다		매우 그렇다		무응답		평균	표준편차
		사례수	%	사례수	%	사례수	%	사례수	%	사례수	%		
■ 전체 ■	(2,522)	(341)	13.5	(959)	38.0	(885)	35.1	(334)	13.2	(3)	0.1	2.48	0.886
성별													
남자	(1,278)	(149)	11.6	(446)	34.9	(481)	37.7	(202)	15.8	(0)	0.0	2.58	0.891
여자	(1,244)	(193)	15.5	(513)	41.2	(404)	32.5	(132)	10.6	(3)	0.2	2.38	0.871
연령대													
만9세~12세	(52)	(4)	7.1	(15)	29.1	(25)	46.9	(9)	16.9	(0)	0.0	2.73	0.830
만13세~15세	(437)	(42)	9.7	(175)	40.0	(154)	35.3	(66)	15.0	(0)	0.0	2.56	0.862
만16세~18세	(1,793)	(266)	14.9	(662)	36.9	(625)	34.9	(237)	13.2	(3)	0.1	2.46	0.901
만19세 이상	(240)	(29)	12.0	(107)	44.7	(82)	34.1	(22)	9.3	(0)	0.0	2.41	0.818
학교 중단기간													
0~6개월 미만	(466)	(76)	16.3	(172)	37.0	(157)	33.7	(61)	13.1	(0)	0.0	2.44	0.913
6개월 이상~1년 미만	(467)	(54)	11.6	(176)	37.6	(173)	37.0	(64)	13.8	(0)	0.0	2.53	0.871
1년 이상~2년 미만	(677)	(113)	16.6	(241)	35.7	(219)	32.3	(103)	15.2	(1)	0.2	2.46	0.942
2년 이상	(912)	(98)	10.8	(370)	40.5	(337)	36.9	(106)	11.6	(1)	0.1	2.49	0.836
학업중단 시 학교성적													
상	(562)	(59)	10.6	(171)	30.5	(217)	38.6	(113)	20.1	(1)	0.2	2.68	0.913
중	(623)	(60)	9.7	(229)	36.8	(246)	39.5	(87)	14.0	(0)	0.0	2.58	0.848
하	(1,337)	(222)	16.6	(559)	41.8	(423)	31.6	(133)	9.9	(1)	0.1	2.35	0.871
가정의 경제수준													
상	(210)	(18)	8.6	(60)	28.5	(74)	35.0	(59)	27.9	(0)	0.0	2.82	0.939
중	(1,946)	(261)	13.4	(752)	38.7	(690)	35.5	(240)	12.3	(3)	0.1	2.47	0.875
하	(366)	(62)	16.9	(147)	40.2	(122)	33.3	(35)	9.6	(0)	0.0	2.36	0.873
학업중단학교 지역규모													
대도시	(993)	(146)	14.7	(347)	34.9	(341)	34.3	(159)	16.0	(1)	0.1	2.52	0.930
중소도시	(1,267)	(160)	12.6	(516)	40.7	(451)	35.6	(141)	11.1	(0)	0.0	2.45	0.850
읍면리지역	(252)	(35)	14.0	(93)	36.7	(90)	35.7	(33)	13.1	(1)	0.5	2.48	0.893
무응답	(9)	(0)	0.0	(4)	46.0	(4)	40.5	(1)	13.5	(0)	0.0	2.67	0.743
응답자 유형													
일반	(2,023)	(287)	14.2	(793)	39.2	(687)	34.0	(253)	12.5	(3)	0.1	2.45	0.885
비행	(499)	(54)	10.8	(167)	33.4	(199)	39.8	(81)	16.1	(0)	0.0	2.61	0.881
기관유형													
학교밖청소년지원센터	(1,500)	(214)	14.3	(599)	40.0	(511)	34.1	(175)	11.6	(1)	0.1	2.43	0.874
내일아름학교	(20)	(3)	13.4	(10)	50.0	(6)	29.3	(1)	7.3	(0)	0.0	2.30	0.812
단기쉼터	(39)	(10)	25.3	(13)	32.9	(13)	34.2	(3)	7.6	(0)	0.0	2.24	0.929
이동쉼터	(68)	(16)	24.2	(25)	37.1	(14)	21.0	(12)	17.7	(0)	0.0	2.32	1.036
미인가대안학교	(396)	(44)	11.2	(145)	36.7	(143)	36.1	(62)	15.6	(1)	0.3	2.56	0.887
보호관찰소	(424)	(46)	10.8	(144)	33.9	(170)	40.0	(65)	15.2	(0)	0.0	2.60	0.874
소년원	(75)	(8)	10.5	(23)	30.2	(29)	38.1	(16)	21.2	(0)	0.0	2.70	0.925
검정고시장	(663)	(70)	10.6	(232)	35.0	(249)	37.6	(112)	16.9	(0)	0.0	2.61	0.888

- 주) 1. 사례수 30 미만은 해석 시 주의를 요함.
 2. 검정고시장을 제외한 나머지 기관별 응답 수는 가중치를 적용하여 산출한 값이므로 실제 응답 수와 차이가 있어 해석 시 주의를 요함.
 3. 응답자 유형 중 '일반'은 학교밖청소년지원센터, 내일아름학교, 단기쉼터, 이동쉼터, 미인가대안학교이며 '비행'은 보호관찰소, 소년원 응답자 임.
 4. 검정고시장은 가중치부여를 하지 않아 별도로 표기하였으며, 총 사례수(2,522)에 포함하지 않았음.

[표 101] 문23. 평소 자신에 대한 생각 - 10) 슬프거나 힘들 때에도 좌절하지 않는다.

(단위 : %)													
	사례수 (명)	전혀 그렇지 않다		그렇지 않다		그렇다		매우 그렇다		무응답		평균	표준편차
		사례수	%	사례수	%	사례수	%	사례수	%	사례수	%		
■ 전체 ■	(2,522)	(322)	12.7	(961)	38.1	(898)	35.6	(339)	13.5	(2)	0.1	2.50	0.880
성별													
남자	(1,278)	(105)	8.2	(405)	31.7	(547)	42.8	(219)	17.2	(1)	0.1	2.69	0.849
여자	(1,244)	(217)	17.4	(556)	44.7	(350)	28.2	(120)	9.7	(1)	0.1	2.30	0.868
연령대													
만9세~12세	(52)	(1)	2.6	(20)	38.9	(18)	34.0	(13)	24.6	(0)	0.0	2.81	0.844
만13세~15세	(437)	(53)	12.1	(157)	36.0	(158)	36.2	(69)	15.7	(0)	0.0	2.55	0.897
만16세~18세	(1,793)	(234)	13.0	(689)	38.5	(636)	35.5	(231)	12.9	(2)	0.1	2.48	0.877
만19세 이상	(240)	(34)	14.0	(94)	39.2	(85)	35.5	(27)	11.3	(0)	0.0	2.44	0.869
학교 중단기간													
0~6개월 미만	(466)	(69)	14.9	(177)	37.9	(160)	34.4	(58)	12.5	(1)	0.3	2.45	0.893
6개월 이상~1년 미만	(467)	(55)	11.7	(176)	37.7	(170)	36.4	(66)	14.2	(0)	0.0	2.53	0.876
1년 이상~2년 미만	(677)	(92)	13.6	(245)	36.3	(239)	35.3	(99)	14.6	(1)	0.2	2.51	0.904
2년 이상	(912)	(105)	11.5	(362)	39.7	(329)	36.0	(116)	12.7	(0)	0.0	2.50	0.857
학업중단 시 학교성적													
상	(562)	(53)	9.5	(214)	38.2	(183)	32.5	(111)	19.8	(0)	0.0	2.63	0.906
중	(623)	(53)	8.5	(253)	40.7	(221)	35.5	(95)	15.3	(0)	0.0	2.58	0.850
하	(1,337)	(215)	16.1	(493)	36.9	(494)	36.9	(133)	9.9	(2)	0.2	2.41	0.873
가정의 경제수준													
상	(210)	(25)	12.1	(68)	32.1	(66)	31.4	(51)	24.4	(0)	0.0	2.68	0.975
중	(1,946)	(222)	11.4	(756)	38.9	(718)	36.9	(249)	12.8	(1)	0.1	2.51	0.857
하	(366)	(74)	20.2	(137)	37.6	(114)	31.2	(39)	10.7	(1)	0.3	2.32	0.917
학업중단학교 지역규모													
대도시	(993)	(131)	13.2	(337)	33.9	(364)	36.6	(161)	16.2	(1)	0.1	2.56	0.914
중소도시	(1,267)	(160)	12.7	(507)	40.0	(455)	35.9	(145)	11.5	(0)	0.0	2.46	0.855
읍면리지역	(252)	(29)	11.5	(113)	44.9	(77)	30.5	(32)	12.6	(1)	0.5	2.44	0.857
무응답	(9)	(1)	13.5	(4)	46.0	(2)	27.0	(1)	13.5	(0)	0.0	2.40	0.938
응답자 유형													
일반	(2,023)	(279)	13.8	(817)	40.4	(670)	33.1	(254)	12.5	(2)	0.1	2.45	0.880
비행	(499)	(43)	8.6	(144)	28.7	(227)	45.5	(86)	17.1	(0)	0.0	2.71	0.849
기관유형													
학교밖청소년지원센터	(1,500)	(209)	14.0	(615)	41.0	(507)	33.8	(166)	11.1	(2)	0.2	2.42	0.864
내일이룸학교	(20)	(3)	14.6	(9)	45.1	(6)	29.3	(2)	11.0	(0)	0.0	2.37	0.885
단기쉼터	(39)	(9)	24.1	(12)	31.6	(14)	36.7	(3)	7.6	(0)	0.0	2.28	0.925
이동쉼터	(68)	(15)	22.6	(25)	37.1	(16)	24.2	(11)	16.1	(0)	0.0	2.34	1.007
미인가대안학교	(396)	(42)	10.5	(156)	39.5	(127)	32.0	(71)	18.0	(0)	0.0	2.57	0.904
보호관찰소	(424)	(35)	8.4	(127)	30.0	(193)	45.5	(69)	16.2	(0)	0.0	2.70	0.840
소년원	(75)	(7)	9.9	(16)	21.8	(34)	45.9	(17)	22.4	(0)	0.0	2.81	0.901
검정고시장	(663)	(68)	10.3	(233)	35.1	(240)	36.2	(122)	18.4	(0)	0.0	2.63	0.899

주) 1. 사례수 30 미만은 해석 시 주의를 요함.

2. 검정고시장을 제외한 나머지 기관별 응답 수는 가중치를 적용하여 산출한 값이므로 실제 응답 수와 차이가 있어 해석 시 주의를 요함.

3. 응답자 유형 중 '일반'은 학교밖청소년지원센터, 내일이룸학교, 단기쉼터, 이동쉼터, 미인가대안학교이며 '비행'은 보호관찰소, 소년원 응답자 임.

4. 검정고시장은 가중치부여를 하지 않아 별도로 표기하였으며, 총 사례수(2,522)에 포함하지 않았음.

[표 102] 문23. 평소 자신에 대한 생각 - 11) 화가 나거나 기분이 상할 때에도 나의 감정을 조절 할 수 있다.

(단위 : %)													
	사례수 (명)	전혀 그렇지 않다		그렇지 않다		그렇다		매우 그렇다		무응답		평균	표준편차
		사례수	%	사례수	%	사례수	%	사례수	%	사례수	%		
■ 전체 ■	(2,522)	(224)	8.9	(736)	29.2	(1,177)	46.7	(385)	15.2	(1)	0.0	2.68	0.836
성별													
남자	(1,278)	(91)	7.1	(324)	25.4	(622)	48.7	(241)	18.8	(0)	0.0	2.79	0.827
여자	(1,244)	(133)	10.7	(411)	33.1	(555)	44.6	(144)	11.5	(1)	0.1	2.57	0.831
연령대													
만9세~12세	(52)	(0)	0.0	(22)	41.4	(19)	36.9	(11)	21.7	(0)	0.0	2.80	0.777
만13세~15세	(437)	(29)	6.6	(136)	31.2	(189)	43.2	(84)	19.1	(0)	0.0	2.75	0.839
만16세~18세	(1,793)	(167)	9.3	(509)	28.4	(854)	47.7	(261)	14.5	(1)	0.1	2.67	0.835
만19세 이상	(240)	(28)	11.6	(69)	28.6	(115)	47.8	(29)	12.0	(0)	0.0	2.60	0.845
학교 중단기간													
0~6개월 미만	(466)	(46)	9.9	(118)	25.3	(233)	49.9	(69)	14.9	(0)	0.0	2.70	0.841
6개월 이상~1년 미만	(467)	(38)	8.0	(144)	30.9	(220)	47.2	(65)	13.9	(0)	0.0	2.67	0.813
1년 이상~2년 미만	(677)	(68)	10.1	(185)	27.3	(299)	44.2	(123)	18.2	(1)	0.2	2.71	0.880
2년 이상	(912)	(72)	7.8	(288)	31.6	(425)	46.6	(127)	14.0	(0)	0.0	2.67	0.812
학업중단 시 학교성적													
상	(562)	(41)	7.4	(156)	27.8	(251)	44.6	(114)	20.2	(0)	0.0	2.78	0.852
중	(623)	(37)	6.0	(170)	27.3	(310)	49.8	(105)	16.9	(0)	0.0	2.78	0.796
하	(1,337)	(145)	10.8	(409)	30.6	(616)	46.1	(166)	12.4	(1)	0.1	2.60	0.840
가정의 경제수준													
상	(210)	(23)	10.7	(41)	19.5	(93)	44.2	(54)	25.6	(0)	0.0	2.85	0.928
중	(1,946)	(140)	7.2	(582)	29.9	(934)	48.0	(289)	14.8	(1)	0.1	2.71	0.806
하	(366)	(61)	16.7	(112)	30.7	(150)	41.1	(42)	11.5	(0)	0.0	2.47	0.903
학업중단학교 지역규모													
대도시	(993)	(96)	9.6	(275)	27.6	(454)	45.7	(169)	17.0	(0)	0.0	2.70	0.862
중소도시	(1,267)	(101)	8.0	(381)	30.1	(609)	48.0	(177)	13.9	(0)	0.0	2.68	0.811
읍면리지역	(252)	(25)	10.1	(80)	31.6	(110)	43.4	(36)	14.4	(1)	0.5	2.62	0.854
무응답	(9)	(1)	13.5	(0)	5.6	(5)	54.0	(2)	27.0	(0)	0.0	2.94	0.986
응답자 유형													
일반	(2,023)	(186)	9.2	(616)	30.5	(919)	45.4	(300)	14.8	(1)	0.1	2.66	0.840
비행	(499)	(38)	7.6	(119)	23.9	(258)	51.6	(84)	16.9	(0)	0.0	2.78	0.815
기관유형													
학교밖청소년지원센터	(1,500)	(147)	9.8	(434)	28.9	(701)	46.7	(217)	14.4	(1)	0.1	2.66	0.843
내일이룸학교	(20)	(3)	17.1	(5)	26.8	(9)	46.3	(2)	9.8	(0)	0.0	2.49	0.910
단기쉼터	(39)	(6)	16.5	(13)	34.2	(15)	39.2	(4)	10.1	(0)	0.0	2.43	0.893
이동쉼터	(68)	(10)	14.5	(26)	38.7	(19)	27.4	(13)	19.4	(0)	0.0	2.52	0.970
미인가대안학교	(396)	(19)	4.8	(137)	34.7	(175)	44.2	(65)	16.3	(0)	0.0	2.72	0.790
보호관찰소	(424)	(29)	6.9	(102)	24.1	(225)	53.1	(68)	16.0	(0)	0.0	2.78	0.793
소년원	(75)	(9)	11.6	(17)	22.7	(33)	43.6	(17)	22.1	(0)	0.0	2.76	0.931
검정고시장	(663)	(60)	9.0	(167)	25.2	(292)	44.0	(144)	21.7	(0)	0.0	2.78	0.886

주) 1. 사례수 30 미만은 해석 시 주의를 요함.

2. 검정고시장을 제외한 나머지 기관별 응답 수는 가중치를 적용하여 산출한 값이므로 실제 응답 수와 차이가 있어 해석 시 주의를 요함.

3. 응답자 유형 중 '일반'은 학교밖청소년지원센터, 내일이룸학교, 단기쉼터, 이동쉼터, 미인가대안학교이며 '비행'은 보호관찰소, 소년원 응답자 임.

4. 검정고시장은 가중치부여를 하지 않아 별도로 표기하였으며, 총 사례수(2,522)에 포함하지 않았음.

[표 103] 문24. 최근 한 달 동안, 자신의 심리상태 - 1) 외롭다.

(단위 : %)											
	사례수 (명)	전혀 그렇지 않다		그렇지 않다		그렇다		매우 그렇다		평균	표준편차
	사례수	%		사례수	%	사례수	%	사례수	%		
■ 전체 ■	(2,522)	(662)	26.2	(795)	31.5	(783)	31.0	(282)	11.2	2.27	0.973
성별											
남자	(1,278)	(422)	33.0	(402)	31.4	(327)	25.6	(127)	9.9	2.12	0.984
여자	(1,244)	(240)	19.3	(393)	31.6	(456)	36.6	(155)	12.5	2.42	0.938
연령대											
만9세~12세	(52)	(30)	58.0	(13)	24.9	(6)	12.0	(3)	5.1	1.64	0.891
만13세~15세	(437)	(126)	28.8	(132)	30.2	(134)	30.7	(45)	10.3	2.22	0.980
만16세~18세	(1,793)	(461)	25.7	(567)	31.6	(560)	31.2	(205)	11.4	2.28	0.973
만19세 이상	(240)	(44)	18.4	(83)	34.8	(83)	34.4	(30)	12.4	2.41	0.928
학교 중단기간											
0~6개월 미만	(466)	(110)	23.6	(153)	32.8	(154)	33.1	(49)	10.5	2.31	0.947
6개월 이상~1년 미만	(467)	(130)	27.8	(160)	34.2	(138)	29.5	(40)	8.6	2.19	0.939
1년 이상~2년 미만	(677)	(178)	26.3	(221)	32.7	(196)	28.9	(82)	12.1	2.27	0.983
2년 이상	(912)	(244)	26.8	(262)	28.7	(295)	32.3	(111)	12.2	2.30	0.995
학업중단 시 학교성적											
상	(562)	(155)	27.6	(148)	26.3	(185)	33.0	(74)	13.1	2.32	1.016
중	(623)	(177)	28.4	(205)	32.9	(185)	29.6	(56)	9.0	2.19	0.952
하	(1,337)	(330)	24.7	(442)	33.1	(413)	30.9	(153)	11.4	2.29	0.963
가정의 경제수준											
상	(210)	(83)	39.6	(49)	23.5	(59)	27.8	(19)	9.1	2.07	1.020
중	(1,946)	(512)	26.3	(642)	33.0	(600)	30.8	(192)	9.9	2.24	0.953
하	(366)	(67)	18.2	(104)	28.5	(124)	33.9	(71)	19.4	2.54	1.001
학업중단학교 지역규모											
대도시	(993)	(261)	26.2	(319)	32.1	(295)	29.7	(119)	12.0	2.27	0.982
중소도시	(1,267)	(319)	25.2	(396)	31.2	(419)	33.0	(134)	10.6	2.29	0.960
읍면리지역	(252)	(81)	32.0	(77)	30.3	(67)	26.5	(28)	11.2	2.17	1.005
무응답	(9)	(1)	13.5	(4)	46.0	(2)	27.0	(1)	13.5	2.40	0.938
응답자 유형											
일반	(2,023)	(508)	25.1	(597)	29.5	(672)	33.2	(246)	12.1	2.32	0.982
비행	(499)	(154)	30.9	(198)	39.7	(110)	22.1	(37)	7.3	2.06	0.906
기관유형											
학교밖청소년지원 센터	(1,500)	(327)	21.8	(449)	29.9	(534)	35.6	(191)	12.8	2.39	0.964
내일이룸학교	(20)	(3)	13.4	(8)	39.0	(6)	31.7	(3)	15.9	2.50	0.938
단기쉼터	(39)	(9)	22.8	(9)	24.1	(14)	35.4	(7)	17.7	2.48	1.043
이동쉼터	(68)	(19)	27.4	(21)	30.6	(22)	32.3	(7)	9.7	2.24	0.969
미인가대안학교	(396)	(151)	38.1	(110)	27.9	(97)	24.5	(38)	9.5	2.05	1.003
보호관찰소	(424)	(135)	31.7	(176)	41.5	(87)	20.4	(27)	6.4	2.01	0.882
소년원	(75)	(20)	26.2	(22)	29.4	(24)	31.7	(10)	12.8	2.31	1.003
검정고시장	(663)	(202)	30.5	(215)	32.4	(193)	29.1	(53)	8.0	2.15	0.946

주) 1. 사례수 30 미만은 해석 시 주의를 요함.

2. 검정고시장을 제외한 나머지 기관별 응답 수는 가중치를 적용하여 산출한 값이므로 실제 응답 수와 차이가 있어 해석 시 주의를 요함.

3. 응답자 유형 중 '일반'은 학교밖청소년지원센터, 내일이룸학교, 단기쉼터, 이동쉼터, 미인가대안학교이며 '비행'은 보호관찰소, 소년원 응답자 임.

4. 검정고시장은 가중치부여를 하지 않아 별도로 표기하였으며, 총 사례수(2,522)에 포함하지 않았음.

[표 104] 문24. 최근 한 달 동안, 자신의 심리상태 - 2) 기분이 울적하다.

(단위 : %)													
	사례수 (명)	전혀 그렇지 않다		그렇지 않다		그렇다		매우 그렇다		무응답		평균	표준편차
		사례수	%	사례수	%	사례수	%	사례수	%	사례수	%		
■ 전체 ■	(2,522)	(639)	25.3	(746)	29.6	(873)	34.6	(264)	10.5	(0)	0.0	2.30	0.963
성별													
남자	(1,278)	(420)	32.9	(417)	32.7	(336)	26.3	(104)	8.2	(0)	0.0	2.10	0.954
여자	(1,244)	(219)	17.6	(329)	26.4	(537)	43.1	(160)	12.9	(0)	0.0	2.51	0.927
연령대													
만9세~12세	(52)	(32)	60.3	(13)	24.6	(5)	10.0	(3)	5.1	(0)	0.0	1.60	0.874
만13세~15세	(437)	(129)	29.5	(125)	28.6	(150)	34.2	(33)	7.7	(0)	0.0	2.20	0.952
만16세~18세	(1,793)	(439)	24.5	(532)	29.7	(624)	34.8	(198)	11.0	(0)	0.0	2.32	0.964
만19세 이상	(240)	(39)	16.3	(77)	31.9	(94)	39.1	(31)	12.7	(0)	0.0	2.48	0.913
학교 중단기간													
0~6개월 미만	(466)	(115)	24.6	(139)	29.9	(170)	36.4	(43)	9.2	(0)	0.0	2.30	0.942
6개월 이상~1년 미만	(467)	(124)	26.4	(142)	30.4	(155)	33.1	(47)	10.0	(0)	0.0	2.27	0.963
1년 이상~2년 미만	(677)	(179)	26.4	(201)	29.6	(224)	33.1	(74)	10.9	(0)	0.0	2.28	0.975
2년 이상	(912)	(222)	24.3	(264)	29.0	(325)	35.6	(101)	11.1	(0)	0.0	2.33	0.965
학업중단 시 학교성적													
상	(562)	(157)	27.9	(146)	26.0	(193)	34.4	(66)	11.8	(0)	0.0	2.30	1.002
중	(623)	(181)	29.1	(192)	30.7	(198)	31.8	(52)	8.3	(0)	0.0	2.19	0.952
하	(1,337)	(301)	22.5	(409)	30.6	(481)	36.0	(146)	10.9	(0)	0.0	2.35	0.948
가정의 경제수준													
상	(210)	(86)	41.1	(47)	22.1	(64)	30.3	(14)	6.5	(0)	0.0	2.02	0.989
중	(1,946)	(488)	25.1	(614)	31.6	(666)	34.2	(178)	9.1	(0)	0.0	2.27	0.940
하	(366)	(64)	17.6	(85)	23.4	(143)	39.1	(73)	19.9	(0)	0.0	2.61	0.995
학업중단학교 지역규모													
대도시	(993)	(253)	25.4	(293)	29.5	(340)	34.2	(109)	10.9	(0)	0.0	2.31	0.970
중소도시	(1,267)	(307)	24.2	(372)	29.3	(460)	36.3	(129)	10.2	(0)	0.0	2.32	0.953
읍면리지역	(252)	(78)	31.0	(78)	30.8	(71)	28.1	(25)	10.1	(0)	0.0	2.17	0.984
무응답	(9)	(1)	13.5	(4)	46.0	(2)	27.0	(1)	13.5	(0)	0.0	2.40	0.938
응답자 유형													
일반	(2,023)	(492)	24.3	(569)	28.1	(727)	35.9	(234)	11.6	(0)	0.0	2.35	0.973
비행	(499)	(147)	29.3	(177)	35.5	(146)	29.2	(30)	6.0	(0)	0.0	2.12	0.901
기관유형													
학교밖청소년지원센터	(1,500)	(323)	21.5	(425)	28.3	(567)	37.8	(185)	12.4	(0)	0.0	2.41	0.959
내일아름학교	(20)	(3)	13.4	(4)	22.0	(9)	46.3	(4)	18.3	(0)	0.0	2.70	0.944
단기쉼터	(39)	(5)	12.7	(11)	27.8	(16)	40.5	(7)	19.0	(0)	0.0	2.66	0.938
이동쉼터	(68)	(17)	25.8	(19)	27.4	(27)	40.3	(4)	6.5	(0)	0.0	2.27	0.926
미인가대안학교	(396)	(144)	36.4	(110)	27.9	(108)	27.2	(34)	8.5	(0)	0.0	2.08	0.986
보호관찰소	(424)	(128)	30.2	(155)	36.6	(120)	28.3	(21)	4.9	(0)	0.0	2.08	0.881
소년원	(75)	(18)	24.4	(22)	29.1	(26)	34.3	(9)	11.9	(0)	0.3	2.34	0.983
검정고시장	(663)	(205)	30.9	(204)	30.8	(195)	29.4	(59)	8.9	(0)	0.0	2.16	0.967

주) 1. 사례수 30 미만은 해석 시 주의를 요함.

2. 검정고시장을 제외한 나머지 기관별 응답 수는 가중치를 적용하여 산출한 값이므로 실제 응답 수와 차이가 있어 해석 시 주의를 요함.

3. 응답자 유형 중 '일반'은 학교밖청소년지원센터, 내일아름학교, 단기쉼터, 이동쉼터, 미인가대안학교이며 '비행'은 보호관찰소, 소년원 응답자 임.

4. 검정고시장은 가중치부여를 하지 않아 별도로 표기하였으며, 총 사례수(2,522)에 포함하지 않았음.

[표 105] 문24. 최근 한 달 동안, 자신의 심리상태 - 3) 허무한 느낌이 든다.

(단위 : %)											
	사례수 (명)	전혀 그렇지 않다		그렇지 않다		그렇다		매우 그렇다		평균	표준편차
		사례수	%	사례수	%	사례수	%	사례수	%		
■ 전체 ■	(2,522)	(617)	24.5	(704)	27.9	(886)	35.1	(315)	12.5	2.36	0.984
성별											
남자	(1,278)	(383)	30.0	(344)	27.0	(416)	32.6	(134)	10.5	2.24	0.995
여자	(1,244)	(234)	18.8	(360)	28.9	(470)	37.8	(180)	14.5	2.48	0.958
연령대											
만9세~12세	(52)	(33)	62.9	(10)	20.0	(6)	12.0	(3)	5.1	1.59	0.897
만13세~15세	(437)	(119)	27.3	(124)	28.4	(150)	34.2	(44)	10.1	2.27	0.974
만16세~18세	(1,793)	(424)	23.7	(504)	28.1	(629)	35.1	(235)	13.1	2.38	0.986
만19세 이상	(240)	(41)	17.0	(66)	27.4	(101)	42.1	(32)	13.5	2.52	0.929
학교 중단기간											
0~6개월 미만	(466)	(107)	23.0	(138)	29.6	(169)	36.2	(52)	11.2	2.36	0.957
6개월 이상~1년 미만	(467)	(124)	26.5	(133)	28.5	(157)	33.6	(53)	11.4	2.30	0.985
1년 이상~2년 미만	(677)	(175)	25.9	(189)	27.9	(227)	33.6	(86)	12.7	2.33	0.997
2년 이상	(912)	(212)	23.2	(244)	26.8	(333)	36.5	(123)	13.5	2.40	0.988
학업중단 시 학교성적											
상	(562)	(154)	27.5	(145)	25.8	(197)	35.2	(65)	11.6	2.31	0.998
중	(623)	(175)	28.1	(176)	28.2	(207)	33.2	(65)	10.4	2.26	0.982
하	(1,337)	(288)	21.5	(384)	28.7	(481)	36.0	(185)	13.8	2.42	0.975
가정의 경제수준											
상	(210)	(82)	38.8	(45)	21.4	(64)	30.4	(20)	9.5	2.11	1.032
중	(1,946)	(475)	24.4	(573)	29.5	(688)	35.3	(210)	10.8	2.33	0.961
하	(366)	(61)	16.7	(86)	23.5	(134)	36.7	(84)	23.0	2.66	1.011
학업중단학교 지역규모											
대도시	(993)	(251)	25.3	(281)	28.3	(316)	31.8	(145)	14.5	2.36	1.014
중소도시	(1,267)	(288)	22.7	(345)	27.2	(498)	39.3	(137)	10.8	2.38	0.952
읍면리지역	(252)	(76)	30.0	(77)	30.5	(69)	27.3	(31)	12.2	2.22	1.009
무응답	(9)	(2)	27.0	(1)	13.5	(3)	32.6	(2)	27.0	2.60	1.220
응답자 유형											
일반	(2,023)	(474)	23.4	(547)	27.0	(731)	36.1	(271)	13.4	2.39	0.988
비행	(499)	(143)	28.7	(157)	31.5	(155)	31.1	(44)	8.8	2.20	0.954
기관유형											
학교밖청소년지원센터	(1,500)	(310)	20.7	(412)	27.4	(562)	37.5	(217)	14.4	2.46	0.975
내일아름학교	(20)	(3)	15.9	(5)	25.6	(8)	41.5	(3)	17.1	2.60	0.973
단기쉼터	(39)	(4)	11.4	(7)	19.0	(18)	45.6	(9)	24.1	2.82	0.937
이동쉼터	(68)	(16)	24.2	(15)	22.6	(29)	43.5	(7)	9.7	2.39	0.964
미인가대안학교	(396)	(140)	35.4	(108)	27.2	(113)	28.6	(35)	8.8	2.11	0.992
보호관찰소	(424)	(125)	29.5	(137)	32.2	(131)	31.0	(31)	7.4	2.16	0.935
소년원	(75)	(18)	24.4	(21)	27.3	(24)	31.7	(12)	16.6	2.40	1.037
검정고시장	(663)	(206)	31.1	(179)	27.0	(218)	32.9	(60)	9.0	2.20	0.981

주) 1. 사례수 30 미만은 해석 시 주의를 요함.

2. 검정고시장을 제외한 나머지 기관별 응답 수는 가중치를 적용하여 산출한 값이므로 실제 응답 수와 차이가 있어 해석 시 주의를 요함.

3. 응답자 유형 중 '일반'은 학교밖청소년지원센터, 내일아름학교, 단기쉼터, 이동쉼터, 미인가대안학교이며 '비행'은 보호관찰소, 소년원 응답자 임.

4. 검정고시장은 가중치부여를 하지 않아 별도로 표기하였으며, 총 사례수(2,522)에 포함하지 않았음.

[표 106] 문24. 최근 한 달 동안, 자신의 심리상태 - 4) 신경이 예민하고 마음의 안정이 안 된다.

(단위 : %)											
	사례수 (명)	전혀 그렇지 않다		그렇지 않다		그렇다		매우 그렇다		평균	표준편차
		사례수	%	사례수	%	사례수	%	사례수	%		
■ 전체 ■	(2,522)	(681)	27.0	(874)	34.6	(697)	27.6	(270)	10.7	2.22	0.963
성별											
남자	(1,278)	(434)	34.0	(459)	35.9	(284)	22.2	(101)	7.9	2.04	0.937
여자	(1,244)	(246)	19.8	(415)	33.4	(413)	33.2	(169)	13.6	2.41	0.954
연령대											
만9세~12세	(52)	(33)	62.6	(12)	22.6	(6)	12.3	(1)	2.6	1.55	0.813
만13세~15세	(437)	(147)	33.6	(135)	31.0	(117)	26.7	(38)	8.7	2.11	0.971
만16세~18세	(1,793)	(461)	25.7	(636)	35.5	(496)	27.7	(199)	11.1	2.24	0.959
만19세 이상	(240)	(40)	16.7	(90)	37.6	(78)	32.6	(32)	13.2	2.42	0.919
학교 중단기간											
0~6개월 미만	(466)	(122)	26.2	(163)	35.1	(141)	30.3	(39)	8.4	2.21	0.927
6개월 이상~1년 미만	(467)	(137)	29.3	(159)	34.1	(125)	26.8	(46)	9.8	2.17	0.962
1년 이상~2년 미만	(677)	(179)	26.5	(240)	35.5	(177)	26.1	(81)	11.9	2.23	0.974
2년 이상	(912)	(242)	26.6	(311)	34.1	(254)	27.8	(105)	11.5	2.24	0.973
학업중단 시 학교성적											
상	(562)	(177)	31.5	(167)	29.7	(150)	26.7	(67)	12.0	2.19	1.014
중	(623)	(193)	31.0	(244)	39.1	(142)	22.7	(45)	7.2	2.06	0.907
하	(1,337)	(311)	23.2	(463)	34.6	(405)	30.3	(158)	11.8	2.31	0.956
가정의 경제수준											
상	(210)	(86)	41.0	(54)	25.7	(54)	25.5	(16)	7.7	2.00	0.989
중	(1,946)	(528)	27.1	(713)	36.6	(516)	26.5	(189)	9.7	2.19	0.943
하	(366)	(66)	18.1	(107)	29.2	(128)	34.9	(65)	17.9	2.53	0.985
학업중단학교 지역규모											
대도시	(993)	(271)	27.3	(338)	34.1	(261)	26.2	(123)	12.4	2.24	0.988
중소도시	(1,267)	(335)	26.4	(442)	34.9	(374)	29.5	(117)	9.3	2.22	0.940
읍면리지역	(252)	(72)	28.6	(90)	35.6	(61)	24.4	(29)	11.4	2.19	0.978
무응답	(9)	(2)	27.0	(4)	46.0	(1)	13.5	(1)	13.5	2.13	1.022
응답자 유형											
일반	(2,023)	(535)	26.5	(679)	33.6	(573)	28.3	(236)	11.7	2.25	0.975
비행	(499)	(145)	29.1	(195)	39.0	(124)	24.9	(35)	6.9	2.10	0.900
기관유형											
학교밖청소년지원센터	(1,500)	(356)	23.8	(525)	35.0	(427)	28.5	(191)	12.8	2.30	0.971
내일이룸학교	(20)	(4)	18.3	(5)	24.4	(8)	42.7	(3)	14.6	2.54	0.978
단기쉼터	(39)	(4)	10.1	(10)	26.6	(18)	46.8	(6)	16.5	2.70	0.873
이동쉼터	(68)	(16)	24.2	(24)	35.5	(22)	32.3	(5)	8.1	2.24	0.917
미인가대안학교	(396)	(155)	39.1	(114)	28.9	(97)	24.5	(30)	7.5	2.00	0.968
보호관찰소	(424)	(127)	30.0	(171)	40.3	(102)	24.1	(24)	5.7	2.05	0.875
소년원	(75)	(18)	24.1	(24)	32.0	(22)	29.7	(11)	14.2	2.34	1.003
검정고시장	(663)	(228)	34.4	(223)	33.6	(158)	23.8	(54)	8.1	2.06	0.952

주) 1. 사례수 30 미만은 해석 시 주의를 요함.

2. 검정고시장을 제외한 나머지 기관별 응답 수는 가중치를 적용하여 산출한 값이므로 실제 응답 수와 차이가 있어 해석 시 주의를 요함.

3. 응답자 유형 중 '일반'은 학교밖청소년지원센터, 내일이룸학교, 단기쉼터, 이동쉼터, 미인가대안학교이며 '비행'은 보호관찰소, 소년원 응답자 임.

4. 검정고시장은 가중치부여를 하지 않아 별도로 표기하였으며, 총 사례수(2,522)에 포함하지 않았음.

[표 107] 문24. 최근 한 달 동안, 자신의 심리상태 - 5) 아무런 이유 없이 불안하다.

(단위 : %)											
	사례수 (명)	전혀 그렇지 않다		그렇지 않다		그렇다		매우 그렇다		평균	표준편차
		사례수	%	사례수	%	사례수	%	사례수	%		
■ 전체 ■	(2,522)	(774)	30.7	(912)	36.1	(592)	23.5	(244)	9.7	2.12	0.956
성별											
남자	(1,278)	(475)	37.2	(472)	37.0	(244)	19.1	(86)	6.8	1.95	0.912
여자	(1,244)	(299)	24.0	(439)	35.3	(349)	28.0	(158)	12.7	2.29	0.971
연령대											
만9세~12세	(52)	(33)	62.9	(13)	24.6	(4)	7.4	(3)	5.1	1.55	0.848
만13세~15세	(437)	(154)	35.2	(152)	34.8	(91)	20.8	(40)	9.2	2.04	0.963
만16세~18세	(1,793)	(534)	29.8	(650)	36.3	(436)	24.3	(173)	9.6	2.14	0.953
만19세 이상	(240)	(53)	22.0	(96)	40.2	(62)	25.8	(29)	12.1	2.28	0.941
학교 중단기간											
0~6개월 미만	(466)	(135)	29.0	(164)	35.1	(132)	28.3	(35)	7.6	2.15	0.926
6개월 이상~1년 미만	(467)	(148)	31.6	(181)	38.7	(103)	22.0	(36)	7.7	2.06	0.918
1년 이상~2년 미만	(677)	(214)	31.6	(243)	35.9	(141)	20.8	(80)	11.8	2.13	0.990
2년 이상	(912)	(277)	30.4	(325)	35.6	(217)	23.8	(93)	10.2	2.14	0.966
학업중단 시 학교성적											
상	(562)	(203)	36.1	(192)	34.1	(103)	18.3	(64)	11.4	2.05	1.001
중	(623)	(222)	35.7	(208)	33.4	(142)	22.8	(51)	8.2	2.04	0.956
하	(1,337)	(349)	26.1	(512)	38.3	(347)	26.0	(129)	9.6	2.19	0.933
가정의 경제수준											
상	(210)	(94)	44.7	(66)	31.2	(39)	18.6	(12)	5.5	1.85	0.914
중	(1,946)	(602)	30.9	(724)	37.2	(449)	23.1	(171)	8.8	2.10	0.939
하	(366)	(78)	21.4	(122)	33.4	(104)	28.4	(62)	16.9	2.41	1.004
학업중단학교 지역규모											
대도시	(993)	(314)	31.6	(351)	35.3	(223)	22.4	(106)	10.7	2.12	0.976
중소도시	(1,267)	(367)	29.0	(476)	37.5	(314)	24.8	(110)	8.7	2.13	0.932
읍면리지역	(252)	(89)	35.4	(85)	33.6	(52)	20.4	(26)	10.5	2.06	0.989
무응답	(9)	(4)	40.5	(0)	0.0	(4)	46.0	(1)	13.5	2.33	1.210
응답자 유형											
일반	(2,023)	(606)	30.0	(707)	35.0	(490)	24.3	(219)	10.8	2.16	0.975
비행	(499)	(168)	33.6	(205)	41.0	(102)	20.4	(25)	5.1	1.97	0.862
기관유형											
학교밖청소년지원센터	(1,500)	(397)	26.5	(547)	36.4	(379)	25.3	(177)	11.8	2.22	0.970
내일이룸학교	(20)	(4)	22.0	(7)	37.8	(6)	30.5	(2)	9.8	2.28	0.938
단기쉼터	(39)	(7)	19.0	(13)	32.9	(12)	31.6	(6)	16.5	2.46	0.991
이동쉼터	(68)	(21)	30.6	(23)	33.9	(17)	25.8	(7)	9.7	2.15	0.972
미인가대안학교	(396)	(176)	44.6	(117)	29.6	(75)	19.0	(27)	6.8	1.88	0.947
보호관찰소	(424)	(144)	33.9	(177)	41.8	(86)	20.1	(18)	4.2	1.95	0.840
소년원	(75)	(24)	31.7	(27)	36.3	(16)	21.8	(8)	10.2	2.10	0.971
검정고시장	(663)	(246)	37.1	(209)	31.5	(160)	24.1	(48)	7.2	2.02	0.950

주) 1. 사례수 30 미만은 해석 시 주의를 요함.

2. 검정고시장을 제외한 나머지 기관별 응답 수는 가중치를 적용하여 산출한 값이므로 실제 응답 수와 차이가 있어 해석 시 주의를 요함.

3. 응답자 유형 중 '일반'은 학교밖청소년지원센터, 내일이룸학교, 단기쉼터, 이동쉼터, 미인가대안학교이며 '비행'은 보호관찰소, 소년원 응답자 임.

4. 검정고시장은 가중치부여를 하지 않아 별도로 표기하였으며, 총 사례수(2,522)에 포함하지 않았음.

[표 108] 문24. 최근 한 달 동안, 자신의 심리상태 - 6) 긴장이 된다.

(단위 : %)

	사례수 (명)	전혀 그렇지 않다		그렇지 않다		그렇다		매우 그렇다		무응답		평균	표준편차
		사례수	%	사례수	%	사례수	%	사례수	%	사례수	%		
■ 전체 ■	(2,522)	(738)	29.3	(909)	36.1	(651)	25.8	(223)	8.8	(1)	0.0	2.14	0.941
성별													
남자	(1,278)	(433)	33.9	(478)	37.4	(281)	22.0	(85)	6.7	(1)	0.1	2.01	0.909
여자	(1,244)	(305)	24.5	(431)	34.7	(370)	29.7	(138)	11.1	(0)	0.0	2.27	0.955
연령대													
만9세~12세	(52)	(33)	62.9	(10)	19.7	(6)	12.3	(3)	5.1	(0)	0.0	1.60	0.900
만13세~15세	(437)	(142)	32.5	(148)	34.0	(107)	24.4	(40)	9.1	(0)	0.0	2.10	0.961
만16세~18세	(1,793)	(519)	28.9	(650)	36.3	(467)	26.0	(156)	8.7	(1)	0.1	2.14	0.937
만19세 이상	(240)	(44)	18.5	(100)	41.7	(71)	29.4	(25)	10.4	(0)	0.0	2.32	0.893
학교 중단기간													
0~6개월 미만	(466)	(139)	29.8	(171)	36.6	(119)	25.5	(37)	8.0	(0)	0.0	2.12	0.929
6개월 이상~1년 미만	(467)	(141)	30.2	(178)	38.0	(116)	24.9	(32)	6.9	(0)	0.0	2.09	0.907
1년 이상~2년 미만	(677)	(202)	29.9	(239)	35.4	(163)	24.1	(71)	10.5	(1)	0.2	2.15	0.970
2년 이상	(912)	(256)	28.0	(322)	35.3	(253)	27.7	(82)	9.0	(0)	0.0	2.18	0.941
학업중단 시 학교성적													
상	(562)	(191)	34.0	(179)	31.9	(144)	25.7	(47)	8.4	(0)	0.0	2.09	0.963
중	(623)	(195)	31.3	(227)	36.5	(153)	24.6	(47)	7.6	(0)	0.0	2.09	0.926
하	(1,337)	(352)	26.3	(503)	37.6	(353)	26.4	(128)	9.6	(1)	0.1	2.19	0.936
가정의 경제수준													
상	(210)	(88)	41.6	(54)	25.8	(58)	27.4	(11)	5.2	(0)	0.0	1.96	0.950
중	(1,946)	(575)	29.6	(725)	37.3	(492)	25.3	(152)	7.8	(1)	0.1	2.11	0.922
하	(366)	(75)	20.5	(130)	35.5	(101)	27.6	(60)	16.4	(0)	0.0	2.40	0.990
학업중단학교 지역규모													
대도시	(993)	(315)	31.7	(346)	34.8	(243)	24.5	(88)	8.9	(1)	0.1	2.11	0.953
중소도시	(1,267)	(341)	26.9	(469)	37.0	(343)	27.0	(115)	9.0	(0)	0.0	2.18	0.932
읍면리지역	(252)	(81)	32.2	(91)	36.2	(61)	24.1	(19)	7.4	(0)	0.1	2.07	0.927
무응답	(9)	(1)	13.5	(3)	32.6	(4)	40.5	(1)	13.5	(0)	0.0	2.54	0.942
응답자 유형													
일반	(2,023)	(575)	28.4	(704)	34.8	(549)	27.1	(195)	9.7	(0)	0.0	2.18	0.954
비행	(499)	(163)	32.7	(205)	41.1	(102)	20.4	(28)	5.5	(1)	0.3	1.99	0.869
기관유형													
학교밖청소년지원센터	(1,500)	(394)	26.2	(538)	35.9	(414)	27.6	(154)	10.3	(0)	0.0	2.22	0.950
내일아름학교	(20)	(5)	23.2	(8)	40.2	(6)	28.0	(2)	8.5	(0)	0.0	2.22	0.921
단기쉼터	(39)	(7)	17.7	(12)	31.6	(13)	32.9	(7)	17.7	(0)	0.0	2.51	0.992
이동쉼터	(68)	(17)	25.8	(24)	35.5	(21)	30.6	(5)	8.1	(0)	0.0	2.21	0.925
미인가대안학교	(396)	(152)	38.4	(121)	30.6	(96)	24.1	(27)	6.8	(0)	0.0	1.99	0.949
보호관찰소	(424)	(141)	33.2	(178)	42.0	(84)	19.9	(20)	4.7	(1)	0.2	1.96	0.848
소년원	(75)	(22)	29.9	(27)	36.0	(17)	23.3	(8)	10.5	(0)	0.3	2.14	0.972
검정고시장	(663)	(219)	33.0	(207)	31.2	(190)	28.7	(47)	7.1	(0)	0.0	2.10	0.945

주) 1. 사례수 30 미만은 해석 시 주의를 요함.

2. 검정고시장을 제외한 나머지 기관별 응답 수는 가중치를 적용하여 산출한 값이므로 실제 응답 수와 차이가 있어 해석 시 주의를 요함.

3. 응답자 유형 중 '일반'은 학교밖청소년지원센터, 내일아름학교, 단기쉼터, 이동쉼터, 미인가대안학교이며 '비행'은 보호관찰소, 소년원 응답자 임.

4. 검정고시장은 가중치부여를 하지 않아 별도로 표기하였으며, 총 사례수(2,522)에 포함하지 않았음.

[표 109] 문25. 최근 한 달 동안, 신체활동(운동)을 30분 이상 한 주당평균 일수

(단위 : %)														
	사례수 (명)	없다		주 1일		주 2일		주 3일		주 4일		주 5일 이상		모름/무응답
		사례수	%	사례수	%	사례수	%	사례수	%	사례수	%	사례수	%	사례수
■ 전체 ■	(2,522)	(930)	36.9	(409)	16.2	(324)	12.8	(305)	12.1	(162)	6.4	(392)	15.6	(0)
성별														
남자	(1,278)	(366)	28.6	(206)	16.1	(174)	13.6	(195)	15.2	(103)	8.0	(235)	18.4	(0)
여자	(1,244)	(565)	45.4	(203)	16.3	(150)	12.1	(111)	8.9	(59)	4.7	(157)	12.6	(0)
연령대														
만9세~12세	(52)	(5)	10.0	(4)	7.4	(10)	19.7	(11)	21.7	(7)	14.3	(14)	26.9	(0)
만13세~15세	(437)	(146)	33.4	(72)	16.6	(58)	13.2	(62)	14.3	(33)	7.6	(66)	15.0	(0)
만16세~18세	(1,793)	(660)	36.8	(300)	16.8	(227)	12.7	(209)	11.7	(105)	5.8	(291)	16.2	(0)
만19세 이상	(240)	(119)	49.7	(32)	13.3	(29)	12.0	(22)	9.3	(16)	6.8	(22)	9.0	(0)
학교 중단기간														
0~6개월 미만	(466)	(171)	36.7	(76)	16.4	(72)	15.4	(46)	9.9	(23)	4.9	(78)	16.8	(0)
6개월 이상~1년 미만	(467)	(191)	40.9	(74)	15.8	(68)	14.4	(47)	10.2	(22)	4.8	(65)	13.9	(0)
1년 이상~2년 미만	(677)	(240)	35.5	(108)	15.9	(79)	11.6	(79)	11.7	(48)	7.1	(123)	18.1	(0)
2년 이상	(912)	(328)	35.9	(151)	16.5	(106)	11.6	(132)	14.5	(69)	7.5	(126)	13.8	(0)
학업중단 시 학교성적														
상	(562)	(171)	30.4	(90)	16.0	(77)	13.7	(86)	15.2	(39)	7.0	(99)	17.6	(0)
중	(623)	(206)	33.1	(89)	14.3	(89)	14.3	(85)	13.7	(49)	7.8	(104)	16.8	(0)
하	(1,337)	(553)	41.4	(229)	17.2	(158)	11.8	(134)	10.0	(74)	5.5	(189)	14.1	(0)
가정의 경제수준														
상	(210)	(65)	30.9	(29)	13.9	(39)	18.3	(31)	14.8	(16)	7.7	(30)	14.4	(0)
중	(1,946)	(702)	36.1	(315)	16.2	(250)	12.8	(236)	12.1	(130)	6.7	(314)	16.1	(0)
하	(366)	(163)	44.6	(64)	17.6	(36)	9.8	(38)	10.4	(16)	4.4	(48)	13.2	(0)
학업중단학교 지역규모														
대도시	(993)	(357)	35.9	(147)	14.8	(134)	13.4	(129)	13.0	(63)	6.3	(164)	16.6	(0)
중소도시	(1,267)	(483)	38.1	(216)	17.1	(157)	12.4	(139)	11.0	(83)	6.6	(189)	14.9	(0)
읍면리지역	(252)	(90)	35.8	(45)	18.0	(31)	12.4	(35)	13.7	(14)	5.7	(36)	14.4	(0)
무응답	(9)	(0)	0.0	(0)	0.0	(2)	27.0	(2)	27.0	(1)	13.5	(3)	32.6	(0)
응답자 유형														
일반	(2,023)	(721)	35.7	(323)	16.0	(254)	12.5	(243)	12.0	(134)	6.6	(347)	17.2	(0)
비행	(499)	(209)	41.8	(86)	17.1	(70)	14.1	(62)	12.4	(28)	5.6	(45)	9.0	(0)
기관유형														
학교밖청소년지원센터	(1,500)	(593)	39.6	(228)	15.2	(183)	12.2	(166)	11.1	(92)	6.1	(237)	15.8	(0)
내일이룸학교	(20)	(6)	30.5	(4)	18.3	(3)	17.1	(4)	22.0	(1)	7.3	(1)	4.9	(0)
단기쉼터	(39)	(18)	45.6	(7)	17.7	(5)	12.7	(2)	6.3	(2)	5.1	(5)	12.7	(0)
이동쉼터	(68)	(27)	40.3	(15)	22.6	(10)	14.5	(4)	6.5	(3)	4.8	(8)	11.3	(0)
미인가대안학교	(396)	(77)	19.4	(69)	17.3	(53)	13.3	(66)	16.7	(35)	8.8	(97)	24.5	(0)
보호관찰소	(424)	(177)	41.8	(71)	16.7	(62)	14.5	(56)	13.3	(25)	5.9	(33)	7.9	(0)
소년원	(75)	(32)	42.2	(15)	19.5	(9)	11.6	(6)	7.6	(3)	3.8	(12)	15.4	(0)
검정고시장	(663)	(228)	34.4	(105)	15.8	(73)	11.0	(82)	12.4	(68)	10.3	(106)	16.0	(1)

주) 1. 사례수 30 미만은 해석 시 주의를 요함.

2. 검정고시장을 제외한 나머지 기관별 응답 수는 가중치를 적용하여 산출한 값이므로 실제 응답 수와 차이가 있어 해석 시 주의를 요함.

3. 응답자 유형 중 '일반'은 학교밖청소년지원센터, 내일이룸학교, 단기쉼터, 이동쉼터, 미인가대안학교이며 '비행'은 보호관찰소, 소년원 응답자 임.

4. 검정고시장은 가중치부여를 하지 않아 별도로 표기하였으며, 총 사례수(2,522)에 포함하지 않았음.

[표 110] 문26. 최근 한 달 동안 1일 평균 수면시간

(단위 : %)

	사례수 (명)	5시간 미만		5시간~6시간 미만		6시간~7시간 미만		7시간~8시간 미만		8시간~9시간 미만		9시간 이상		모름/무응답	
		사례수	%	사례수	%	사례수	%	사례수	%	사례수	%	사례수	%	사례수	%
■ 전체 ■	(2,522)	(163)	6.5	(367)	14.5	(542)	21.5	(539)	21.4	(484)	19.2	(428)	17.0	(0)	0.0
성별															
남자	(1,278)	(79)	6.2	(197)	15.4	(242)	18.9	(276)	21.6	(279)	21.8	(206)	16.1	(0)	0.0
여자	(1,244)	(84)	6.7	(170)	13.7	(300)	24.1	(263)	21.1	(205)	16.5	(222)	17.9	(0)	0.0
연령대															
만9세~12세	(52)	(1)	2.6	(4)	7.4	(1)	2.6	(18)	34.6	(14)	27.1	(13)	25.7	(0)	0.0
만13세~15세	(437)	(27)	6.1	(48)	10.9	(101)	23.0	(101)	23.2	(90)	20.6	(70)	16.1	(0)	0.0
만16세~18세	(1,793)	(117)	6.5	(264)	14.7	(393)	21.9	(366)	20.4	(350)	19.6	(302)	16.8	(0)	0.0
만19세 이상	(240)	(18)	7.4	(51)	21.2	(46)	19.3	(54)	22.3	(29)	12.0	(42)	17.7	(0)	0.0
학교 중단기간															
0~6개월 미만	(466)	(36)	7.7	(54)	11.7	(115)	24.6	(82)	17.6	(110)	23.5	(69)	14.9	(0)	0.0
6개월 이상~1년 미만	(467)	(31)	6.7	(63)	13.5	(109)	23.3	(99)	21.2	(80)	17.2	(84)	18.1	(0)	0.0
1년 이상~2년 미만	(677)	(36)	5.3	(117)	17.3	(136)	20.0	(137)	20.2	(121)	17.9	(130)	19.2	(0)	0.0
2년 이상	(912)	(60)	6.5	(132)	14.5	(182)	20.0	(221)	24.2	(173)	18.9	(144)	15.8	(0)	0.0
학업중단 시 학교성적															
상	(562)	(42)	7.4	(63)	11.3	(123)	22.0	(142)	25.3	(106)	18.9	(85)	15.1	(0)	0.0
중	(623)	(23)	3.7	(92)	14.7	(133)	21.4	(150)	24.1	(125)	20.1	(100)	16.0	(0)	0.0
하	(1,337)	(98)	7.3	(212)	15.8	(285)	21.3	(246)	18.4	(253)	18.9	(243)	18.2	(0)	0.0
가정의 경제수준															
상	(210)	(13)	6.4	(26)	12.2	(44)	21.1	(38)	17.8	(46)	21.8	(44)	20.7	(0)	0.0
중	(1,946)	(114)	5.9	(284)	14.6	(427)	22.0	(426)	21.9	(369)	19.0	(326)	16.8	(0)	0.0
하	(366)	(35)	9.6	(58)	15.7	(70)	19.2	(76)	20.8	(69)	18.8	(58)	15.9	(0)	0.0
학업중단학교 지역규모															
대도시	(993)	(52)	5.3	(148)	14.9	(213)	21.5	(203)	20.4	(193)	19.4	(184)	18.5	(0)	0.0
중소도시	(1,267)	(95)	7.5	(182)	14.3	(282)	22.2	(267)	21.1	(242)	19.1	(199)	15.7	(0)	0.0
읍면리지역	(252)	(14)	5.4	(36)	14.1	(46)	18.1	(64)	25.4	(49)	19.5	(44)	17.5	(0)	0.0
무응답	(9)	(1)	13.5	(1)	13.5	(1)	13.5	(5)	54.0	(0)	0.0	(0)	5.6	(0)	0.0
응답자 유형															
일반	(2,023)	(134)	6.6	(301)	14.9	(461)	22.8	(442)	21.9	(374)	18.5	(309)	15.3	(0)	0.0
비행	(499)	(29)	5.7	(65)	13.1	(81)	16.2	(97)	19.4	(109)	21.9	(118)	23.7	(0)	0.0
기관유형															
학교밖청소년지원 센터	(1,500)	(104)	6.9	(203)	13.6	(331)	22.1	(333)	22.2	(290)	19.3	(239)	15.9	(0)	0.0
내일이룸학교	(20)	(1)	3.7	(5)	23.2	(5)	23.2	(5)	23.2	(3)	15.9	(2)	11.0	(0)	0.0
단기쉼터	(39)	(0)	1.3	(5)	13.9	(9)	22.8	(11)	29.1	(8)	21.5	(4)	11.4	(0)	0.0
이동쉼터	(68)	(9)	12.9	(10)	14.5	(16)	24.2	(8)	11.3	(9)	12.9	(16)	24.2	(0)	0.0
미인가대안학교	(396)	(20)	5.1	(78)	19.7	(100)	25.2	(86)	21.8	(65)	16.3	(47)	11.9	(0)	0.0
보호관찰소	(424)	(23)	5.4	(57)	13.5	(74)	17.4	(89)	20.9	(97)	22.9	(84)	19.9	(0)	0.0
소년원	(75)	(6)	7.6	(8)	10.8	(7)	9.0	(8)	10.8	(12)	16.6	(34)	45.3	(0)	0.0
검정고시장	(663)	(42)	6.3	(113)	17.0	(155)	23.4	(161)	24.3	(104)	15.7	(87)	13.1	(1)	0.2

주) 1. 사례수 30 미만은 해석 시 주의를 요함.

2. 검정고시장을 제외한 나머지 기관별 응답 수는 가중치를 적용하여 산출한 값이므로 실제 응답 수와 차이가 있어 해석 시 주의를 요함.

3. 응답자 유형 중 '일반'은 학교밖청소년지원센터, 내일이룸학교, 단기쉼터, 이동쉼터, 미인가대안학교이며 '비행'은 보호관찰소, 소년원 응답자 임.

4. 검정고시장은 가중치부여를 하지 않아 별도로 표기하였으며, 총 사례수(2,522)에 포함하지 않았음.

[표 111] 문27. 최근 한 달 동안 식사 여부 1) 아침

(단위 : %)											
	사례수 (명)	전혀 먹지 않음		1주일에 1~2번		1주일에 3~5번		1주일에 6~7번		모름/무응답	
		사례수	%	사례수	%	사례수	%	사례수	%	사례수	%
■ 전체 ■	(2,522)	(775)	30.7	(643)	25.5	(439)	17.4	(664)	26.3	(0)	0.0
성별											
남자	(1,278)	(333)	26.1	(325)	25.4	(238)	18.6	(382)	29.9	(0)	0.0
여자	(1,244)	(442)	35.5	(318)	25.6	(202)	16.2	(283)	22.7	(0)	0.0
연령대											
만9세~12세	(52)	(4)	7.1	(8)	14.9	(13)	24.6	(28)	53.4	(0)	0.0
만13세~15세	(437)	(102)	23.4	(106)	24.2	(81)	18.6	(148)	33.8	(0)	0.0
만16세~18세	(1,793)	(577)	32.2	(454)	25.3	(310)	17.3	(450)	25.1	(0)	0.0
만19세 이상	(240)	(92)	38.2	(75)	31.4	(35)	14.5	(38)	15.9	(0)	0.0
학교 중단기간											
0~6개월 미만	(466)	(139)	29.8	(128)	27.5	(72)	15.4	(128)	27.4	(0)	0.0
6개월 이상~1년 미만	(467)	(175)	37.5	(103)	22.0	(85)	18.3	(104)	22.2	(0)	0.0
1년 이상~2년 미만	(677)	(205)	30.3	(173)	25.5	(118)	17.4	(181)	26.7	(0)	0.0
2년 이상	(912)	(256)	28.1	(239)	26.2	(164)	18.0	(252)	27.7	(0)	0.0
학업중단 시 학교성적											
상	(562)	(146)	26.0	(117)	20.9	(100)	17.8	(199)	35.4	(0)	0.0
중	(623)	(187)	30.1	(163)	26.1	(98)	15.8	(175)	28.1	(0)	0.0
하	(1,337)	(442)	33.0	(363)	27.2	(241)	18.0	(291)	21.8	(0)	0.0
가정의 경제수준											
상	(210)	(56)	26.7	(52)	24.7	(34)	16.0	(69)	32.7	(0)	0.0
중	(1,946)	(549)	28.2	(498)	25.6	(351)	18.0	(548)	28.2	(0)	0.0
하	(366)	(170)	46.4	(93)	25.5	(55)	15.1	(47)	12.9	(0)	0.0
학업중단학교 지역규모											
대도시	(993)	(328)	33.0	(256)	25.7	(173)	17.4	(237)	23.9	(0)	0.0
중소도시	(1,267)	(362)	28.6	(331)	26.1	(224)	17.7	(351)	27.7	(0)	0.0
읍면리지역	(252)	(85)	33.8	(55)	21.8	(43)	16.9	(69)	27.5	(0)	0.0
무응답	(9)	(0)	0.0	(2)	19.1	(0)	0.0	(7)	80.9	(0)	0.0
응답자 유형											
일반	(2,023)	(634)	31.4	(490)	24.2	(332)	16.4	(567)	28.0	(0)	0.0
비행	(499)	(141)	28.2	(153)	30.7	(107)	21.5	(98)	19.6	(0)	0.0
기관유형											
학교밖청소년지원센터	(1,500)	(516)	34.4	(376)	25.0	(242)	16.1	(367)	24.5	(0)	0.0
내일아름학교	(20)	(8)	42.7	(3)	15.9	(2)	9.8	(6)	31.7	(0)	0.0
단기쉼터	(39)	(15)	38.0	(14)	35.4	(5)	13.9	(5)	12.7	(0)	0.0
이동쉼터	(68)	(36)	53.2	(16)	24.2	(8)	11.3	(8)	11.3	(0)	0.0
미인가대안학교	(396)	(59)	15.0	(81)	20.4	(75)	19.0	(180)	45.6	(0)	0.0
보호관찰소	(424)	(115)	27.0	(130)	30.7	(95)	22.4	(84)	19.9	(0)	0.0
소년원	(75)	(26)	34.9	(23)	30.5	(12)	16.6	(13)	17.7	(0)	0.3
검정고시장	(663)	(177)	26.7	(137)	20.7	(117)	17.6	(231)	34.8	(1)	0.2

주) 1. 사례수 30 미만은 해석 시 주의를 요함.

2. 검정고시장을 제외한 나머지 기관별 응답 수는 가중치를 적용하여 산출한 값이므로 실제 응답 수와 차이가 있어 해석 시 주의를 요함.

3. 응답자 유형 중 '일반'은 학교밖청소년지원센터, 내일아름학교, 단기쉼터, 이동쉼터, 미인가대안학교이며 '비행'은 보호관찰소, 소년원 응답자 임.

4. 검정고시장은 가중치부여를 하지 않아 별도로 표기하였으며, 총 사례수(2,522)에 포함하지 않았음.

[표 112] 문27. 최근 한 달 동안 식사 여부 2) 점심

(단위 : %)											
	사례수 (명)	전혀 먹지 않음		1주일에 1~2번		1주일에 3~5번		1주일에 6~7번		모름/무응답	
		사례수	%	사례수	%	사례수	%	사례수	%	사례수	%
■ 전체 ■	(2,522)	(106)	4.2	(365)	14.5	(688)	27.3	(1,362)	54.0	(1)	0.0
성별											
남자	(1,278)	(50)	3.9	(183)	14.3	(320)	25.0	(724)	56.7	(1)	0.1
여자	(1,244)	(57)	4.5	(182)	14.6	(368)	29.6	(638)	51.3	(0)	0.0
연령대											
만9세~12세	(52)	(0)	0.0	(1)	2.6	(6)	11.4	(45)	86.0	(0)	0.0
만13세~15세	(437)	(13)	3.0	(45)	10.4	(95)	21.6	(283)	64.7	(1)	0.3
만16세~18세	(1,793)	(79)	4.4	(262)	14.6	(514)	28.6	(939)	52.4	(0)	0.0
만19세 이상	(240)	(14)	6.0	(57)	23.6	(73)	30.6	(96)	39.9	(0)	0.0
학교 중단기간											
0~6개월 미만	(466)	(15)	3.3	(77)	16.5	(142)	30.6	(232)	49.7	(0)	0.0
6개월 이상~1년 미만	(467)	(21)	4.4	(64)	13.7	(139)	29.6	(244)	52.2	(0)	0.0
1년 이상~2년 미만	(677)	(30)	4.4	(104)	15.4	(175)	25.9	(367)	54.2	(0)	0.0
2년 이상	(912)	(41)	4.5	(120)	13.1	(231)	25.3	(519)	56.9	(1)	0.1
학업중단 시 학교성적											
상	(562)	(12)	2.2	(47)	8.4	(132)	23.5	(370)	65.9	(0)	0.0
중	(623)	(20)	3.2	(86)	13.7	(158)	25.3	(360)	57.8	(0)	0.0
하	(1,337)	(74)	5.5	(232)	17.4	(398)	29.7	(632)	47.3	(1)	0.1
가정의 경제수준											
상	(210)	(4)	2.0	(37)	17.4	(40)	19.2	(129)	61.3	(0)	0.0
중	(1,946)	(75)	3.8	(269)	13.8	(519)	26.7	(1,082)	55.6	(1)	0.1
하	(366)	(27)	7.4	(60)	16.3	(128)	35.0	(151)	41.3	(0)	0.0
학업중단학교 지역규모											
대도시	(993)	(42)	4.3	(145)	14.6	(268)	27.0	(537)	54.0	(1)	0.1
중소도시	(1,267)	(53)	4.2	(193)	15.2	(351)	27.7	(671)	52.9	(0)	0.0
읍면리지역	(252)	(11)	4.3	(27)	10.7	(67)	26.5	(148)	58.5	(0)	0.0
무응답	(9)	(0)	0.0	(0)	0.0	(2)	19.1	(7)	80.9	(0)	0.0
응답자 유형											
일반	(2,023)	(77)	3.8	(267)	13.2	(528)	26.1	(1,148)	56.8	(1)	0.1
비행	(499)	(29)	5.8	(98)	19.5	(159)	31.9	(214)	42.8	(0)	0.0
기관유형											
학교밖청소년지원센터	(1,500)	(66)	4.4	(214)	14.3	(441)	29.4	(778)	51.8	(1)	0.1
내일이룸학교	(20)	(1)	6.1	(3)	13.4	(5)	24.4	(11)	56.1	(0)	0.0
단기쉼터	(39)	(1)	2.5	(5)	12.7	(8)	20.3	(25)	64.6	(0)	0.0
이동쉼터	(68)	(7)	9.7	(17)	25.8	(23)	33.9	(21)	30.6	(0)	0.0
미인가대안학교	(396)	(3)	0.7	(28)	7.1	(51)	12.9	(314)	79.3	(0)	0.0
보호관찰소	(424)	(23)	5.4	(80)	18.9	(137)	32.2	(185)	43.5	(0)	0.0
소년원	(75)	(6)	8.1	(17)	23.0	(23)	30.2	(29)	38.7	(0)	0.0
검정고시장	(663)	(27)	4.1	(79)	11.9	(137)	20.7	(419)	63.2	(1)	0.2

주) 1. 사례수 30 미만은 해석 시 주의를 요함.

2. 검정고시장을 제외한 나머지 기관별 응답 수는 가중치를 적용하여 산출한 값이므로 실제 응답 수와 차이가 있어 해석 시 주의를 요함.

3. 응답자 유형 중 '일반'은 학교밖청소년지원센터, 내일이룸학교, 단기쉼터, 이동쉼터, 미인가대안학교이며 '비행'은 보호관찰소, 소년원 응답자 임.

4. 검정고시장은 가중치부여를 하지 않아 별도로 표기하였으며, 총 사례수(2,522)에 포함하지 않았음.

[표 113] 문27. 최근 한 달 동안 식사 여부 3) 저녁

(단위 : %)											
	사례수 (명)	전혀 먹지 않음		1주일에 1~2번		1주일에 3~5번		1주일에 6~7번		모름/무응답	
		사례수	%	사례수	%	사례수	%	사례수	%	사례수	%
■ 전체 ■	(2,522)	(46)	1.8	(262)	10.4	(665)	26.4	(1,548)	61.4	(1)	0.0
성별											
남자	(1,278)	(26)	2.0	(107)	8.4	(285)	22.3	(858)	67.2	(1)	0.1
여자	(1,244)	(20)	1.6	(155)	12.4	(380)	30.5	(690)	55.4	(0)	0.0
연령대											
만9세~12세	(52)	(0)	0.0	(0)	0.0	(12)	22.0	(41)	78.0	(0)	0.0
만13세~15세	(437)	(6)	1.4	(47)	10.8	(90)	20.5	(293)	67.0	(1)	0.3
만16세~18세	(1,793)	(29)	1.6	(184)	10.2	(498)	27.8	(1,082)	60.3	(0)	0.0
만19세 이상	(240)	(11)	4.4	(31)	12.9	(66)	27.5	(132)	55.2	(0)	0.0
학교 중단기간											
0~6개월 미만	(466)	(9)	2.0	(62)	13.3	(127)	27.3	(268)	57.4	(0)	0.0
6개월 이상~1년 미만	(467)	(12)	2.6	(45)	9.6	(137)	29.4	(273)	58.4	(0)	0.0
1년 이상~2년 미만	(677)	(11)	1.6	(67)	9.9	(171)	25.2	(428)	63.2	(0)	0.0
2년 이상	(912)	(14)	1.5	(88)	9.7	(230)	25.2	(579)	63.5	(1)	0.1
학업중단 시 학교성적											
상	(562)	(10)	1.7	(43)	7.7	(113)	20.2	(395)	70.4	(0)	0.0
중	(623)	(8)	1.4	(63)	10.2	(148)	23.7	(403)	64.8	(0)	0.0
하	(1,337)	(28)	2.1	(155)	11.6	(404)	30.2	(749)	56.0	(1)	0.1
가정의 경제수준											
상	(210)	(3)	1.2	(30)	14.3	(42)	20.1	(136)	64.4	(0)	0.0
중	(1,946)	(33)	1.7	(188)	9.7	(500)	25.7	(1,223)	62.8	(1)	0.1
하	(366)	(10)	2.8	(44)	12.0	(122)	33.5	(189)	51.8	(0)	0.0
학업중단학교 지역규모											
대도시	(993)	(17)	1.7	(92)	9.3	(262)	26.3	(622)	62.6	(1)	0.1
중소도시	(1,267)	(25)	2.0	(144)	11.4	(330)	26.0	(768)	60.6	(0)	0.0
읍면리지역	(252)	(4)	1.7	(25)	9.8	(73)	29.0	(150)	59.5	(0)	0.0
무응답	(9)	(0)	0.0	(1)	13.5	(0)	5.6	(7)	80.9	(0)	0.0
응답자 유형											
일반	(2,023)	(31)	1.6	(210)	10.4	(516)	25.5	(1,264)	62.5	(1)	0.1
비행	(499)	(15)	2.9	(52)	10.4	(149)	29.9	(284)	56.8	(0)	0.0
기관유형											
학교밖청소년지원 센터	(1,500)	(24)	1.6	(172)	11.5	(413)	27.5	(890)	59.3	(1)	0.1
내일이룸학교	(20)	(0)	1.2	(2)	12.2	(8)	40.2	(9)	46.3	(0)	0.0
단기쉼터	(39)	(1)	2.5	(3)	8.9	(10)	26.6	(24)	62.0	(0)	0.0
이동쉼터	(68)	(2)	3.2	(13)	19.4	(23)	33.9	(29)	43.5	(0)	0.0
미인가대안학교	(396)	(4)	1.0	(19)	4.8	(62)	15.6	(311)	78.6	(0)	0.0
보호관찰소	(424)	(11)	2.7	(41)	9.6	(128)	30.2	(244)	57.5	(0)	0.0
소년원	(75)	(3)	4.1	(11)	15.1	(21)	27.9	(40)	52.9	(0)	0.0
검정고시장	(663)	(12)	1.8	(53)	8.0	(152)	22.9	(445)	67.1	(1)	0.2

주) 1. 사례수 30 미만은 해석 시 주의를 요함.

2. 검정고시장을 제외한 나머지 기관별 응답 수는 가중치를 적용하여 산출한 값이므로 실제 응답 수와 차이가 있어 해석 시 주의를 요함.

3. 응답자 유형 중 '일반'은 학교밖청소년지원센터, 내일이룸학교, 단기쉼터, 이동쉼터, 미인가대안학교이며 '비행'은 보호관찰소, 소년원 응답자 임.

4. 검정고시장은 가중치부여를 하지 않아 별도로 표기하였으며, 총 사례수(2,522)에 포함하지 않았음.

[표 114] 문28. 학업중단 후 피해 및 비행 경험 - 1) 담배 피우기

(단위 : %)

	사례수 (명)	있다		없다	
		사례수	%	사례수	%
■ 전체 ■	(2,522)	(1,234)	48.9	(1,288)	51.1
성별					
남자	(1,278)	(757)	59.3	(520)	40.7
여자	(1,244)	(477)	38.3	(768)	61.7
연령대					
만9세~12세	(52)	(1)	2.3	(51)	97.7
만13세~15세	(437)	(113)	25.8	(324)	74.2
만16세~18세	(1,793)	(963)	53.7	(830)	46.3
만19세 이상	(240)	(157)	65.5	(83)	34.5
학교 중단기간					
0~6개월 미만	(466)	(218)	46.8	(248)	53.2
6개월 이상~1년 미만	(467)	(238)	51.0	(229)	49.0
1년 이상~2년 미만	(677)	(329)	48.6	(348)	51.4
2년 이상	(912)	(449)	49.2	(464)	50.8
학업중단 시 학교성적					
상	(562)	(170)	30.2	(392)	69.8
중	(623)	(212)	34.1	(411)	65.9
하	(1,337)	(852)	63.7	(486)	36.3
가정의 경제수준					
상	(210)	(101)	48.0	(109)	52.0
중	(1,946)	(908)	46.6	(1,038)	53.4
하	(366)	(225)	61.6	(140)	38.4
학업중단학교 지역규모					
대도시	(993)	(509)	51.2	(485)	48.8
중소도시	(1,267)	(605)	47.8	(662)	52.2
읍면리지역	(252)	(118)	47.0	(134)	53.0
무응답	(9)	(2)	19.1	(7)	80.9
응답자 유형					
일반	(2,023)	(760)	37.6	(1,262)	62.4
비행	(499)	(474)	94.8	(26)	5.2
기관유형					
학교밖청소년지원센터	(1,500)	(601)	40.0	(900)	60.0
내일이룸학교	(20)	(14)	69.5	(6)	30.5
단기쉼터	(39)	(32)	81.0	(7)	19.0
이동쉼터	(68)	(58)	85.5	(10)	14.5
미인가대안학교	(396)	(57)	14.3	(339)	85.7
보호관찰소	(424)	(401)	94.6	(23)	5.4
소년원	(75)	(72)	96.2	(3)	3.8
검정고시장	(663)	(217)	32.7	(446)	67.3

주) 1. 사례수 30 미만은 해석 시 주의를 요함.

2. 검정고시장을 제외한 나머지 기관별 응답 수는 가중치를 적용하여 산출한 값이므로 실제 응답 수와 차이가 있어 해석 시 주의를 요함.

3. 응답자 유형 중 '일반'은 학교밖청소년지원센터, 내일이룸학교, 단기쉼터, 이동쉼터, 미인가대안학교이며 '비행'은 보호관찰소, 소년원 응답자 임.

4. 검정고시장은 가중치부여를 하지 않아 별도로 표기하였으며, 총 사례수(2,522)에 포함하지 않았음.

[표 115] 문28. 학업중단 후 피해 및 비행 경험 - 2) 술 마시기

(단위 : %)

	사례수 (명)	있다		없다	
		사례수	%	사례수	%
■ 전체 ■	(2,522)	(1,511)	59.9	(1,011)	40.1
성별					
남자	(1,278)	(838)	65.6	(439)	34.4
여자	(1,244)	(673)	54.0	(572)	46.0
연령대					
만9세~12세	(52)	(1)	2.3	(51)	97.7
만13세~15세	(437)	(149)	34.2	(288)	65.8
만16세~18세	(1,793)	(1,157)	64.6	(635)	35.4
만19세 이상	(240)	(203)	84.6	(37)	15.4
학교 중단기간					
0~6개월 미만	(466)	(241)	51.6	(225)	48.4
6개월 이상~1년 미만	(467)	(291)	62.4	(176)	37.6
1년 이상~2년 미만	(677)	(411)	60.7	(266)	39.3
2년 이상	(912)	(568)	62.2	(344)	37.8
학업중단 시 학교성적					
상	(562)	(250)	44.5	(311)	55.5
중	(623)	(309)	49.6	(314)	50.4
하	(1,337)	(952)	71.2	(386)	28.8
가정의 경제수준					
상	(210)	(115)	54.7	(95)	45.3
중	(1,946)	(1,136)	58.4	(810)	41.6
하	(366)	(260)	71.0	(106)	29.0
학업중단학교 지역규모					
대도시	(993)	(626)	63.0	(368)	37.0
중소도시	(1,267)	(728)	57.5	(539)	42.5
읍면리지역	(252)	(154)	60.9	(99)	39.1
무응답	(9)	(3)	32.6	(6)	67.4
응답자 유형					
일반	(2,023)	(1,067)	52.8	(955)	47.2
비행	(499)	(443)	88.7	(56)	11.3
기관유형					
학교밖청소년지원센터	(1,500)	(843)	56.2	(657)	43.8
내일이룸학교	(20)	(16)	81.7	(4)	18.3
단기쉼터	(39)	(32)	81.0	(7)	19.0
이동쉼터	(68)	(58)	85.5	(10)	14.5
미인가대안학교	(396)	(119)	29.9	(277)	70.1
보호관찰소	(424)	(370)	87.2	(54)	12.8
소년원	(75)	(73)	97.4	(2)	2.6
검정고시장	(663)	(302)	45.6	(361)	54.4

주) 1. 사례수 30 미만은 해석 시 주의를 요함.

2. 검정고시장을 제외한 나머지 기관별 응답 수는 가중치를 적용하여 산출한 값이므로 실제 응답 수와 차이가 있어 해석 시 주의를 요함.

3. 응답자 유형 중 '일반'은 학교밖청소년지원센터, 내일이룸학교, 단기쉼터, 이동쉼터, 미인가대안학교이며 '비행'은 보호관찰소, 소년원 응답자 임.

4. 검정고시장은 가중치부여를 하지 않아 별도로 표기하였으며, 총 사례수(2,522)에 포함하지 않았음.

[표 116] 문28. 학업중단 후 피해 및 비행 경험 - 3) 음란물(영상, 사진, 서적)을 보기

(단위 : %)

	사례수 (명)	있다		없다		모름/무응답	
		사례수	%	사례수	%	사례수	%
■ 전체 ■	(2,522)	(945)	37.5	(1,574)	62.4	(2)	0.1
성별							
남자	(1,278)	(671)	52.5	(604)	47.3	(2)	0.2
여자	(1,244)	(274)	22.1	(970)	77.9	(0)	0.0
연령대							
만9세~12세	(52)	(3)	4.9	(50)	95.1	(0)	0.0
만13세~15세	(437)	(125)	28.5	(312)	71.5	(0)	0.0
만16세~18세	(1,793)	(696)	38.8	(1,094)	61.0	(2)	0.1
만19세 이상	(240)	(122)	50.9	(118)	49.1	(0)	0.0
학교 중단기간							
0~6개월 미만	(466)	(122)	26.2	(341)	73.3	(2)	0.5
6개월 이상~1년 미만	(467)	(161)	34.4	(306)	65.6	(0)	0.0
1년 이상~2년 미만	(677)	(270)	39.9	(407)	60.1	(0)	0.0
2년 이상	(912)	(392)	43.0	(520)	57.0	(0)	0.0
학업중단 시 학교성적							
상	(562)	(195)	34.6	(367)	65.4	(0)	0.0
중	(623)	(207)	33.2	(415)	66.6	(1)	0.2
하	(1,337)	(544)	40.7	(792)	59.2	(1)	0.1
가정의 경제수준							
상	(210)	(71)	33.7	(140)	66.3	(0)	0.0
중	(1,946)	(707)	36.3	(1,236)	63.5	(2)	0.1
하	(366)	(167)	45.8	(198)	54.2	(0)	0.0
학업중단학교 지역규모							
대도시	(993)	(415)	41.8	(577)	58.1	(1)	0.1
중소도시	(1,267)	(454)	35.8	(812)	64.1	(1)	0.1
읍면리지역	(252)	(76)	30.0	(177)	70.0	(0)	0.0
무응답	(9)	(0)	0.0	(9)	100.0	(0)	0.0
응답자 유형							
일반	(2,023)	(715)	35.3	(1,305)	64.5	(2)	0.1
비행	(499)	(230)	46.1	(269)	53.9	(0)	0.0
기관유형							
학교밖청소년지원센터	(1,500)	(519)	34.6	(979)	65.2	(2)	0.2
내일이룸학교	(20)	(7)	34.1	(13)	65.9	(0)	0.0
단기쉼터	(39)	(22)	55.7	(17)	44.3	(0)	0.0
이동쉼터	(68)	(34)	50.0	(34)	50.0	(0)	0.0
미인가대안학교	(396)	(133)	33.7	(263)	66.3	(0)	0.0
보호관찰소	(424)	(178)	42.0	(246)	58.0	(0)	0.0
소년원	(75)	(52)	69.5	(23)	30.5	(0)	0.0
검정고시장	(663)	(218)	32.9	(445)	67.1	(0)	0.0

- 주) 1. 사례수 30 미만은 해석 시 주의를 요함.
 2. 검정고시장을 제외한 나머지 기관별 응답 수는 가중치를 적용하여 산출한 값이므로 실제 응답 수와 차이가 있어 해석 시 주의를 요함.
 3. 응답자 유형 중 '일반'은 학교밖청소년지원센터, 내일이룸학교, 단기쉼터, 이동쉼터, 미인가대안학교이며 '비행'은 보호관찰소, 소년원 응답자 임.
 4. 검정고시장은 가중치부여를 하지 않아 별도로 표기하였으며, 총 사례수(2,522)에 포함하지 않았음.

[표 117] 문28. 학업중단 후 피해 및 비행 경험 - 4) 자살 생각

(단위 : %)

	사례수 (명)	있다		없다	
		사례수	%	사례수	%
■ 전체 ■	(2,522)	(745)	29.5	(1,777)	70.5
성별					
남자	(1,278)	(302)	23.6	(975)	76.4
여자	(1,244)	(443)	35.6	(802)	64.4
연령대					
만9세~12세	(52)	(3)	4.9	(50)	95.1
만13세~15세	(437)	(102)	23.4	(335)	76.6
만16세~18세	(1,793)	(538)	30.0	(1,255)	70.0
만19세 이상	(240)	(102)	42.5	(138)	57.5
학교 중단기간					
0~6개월 미만	(466)	(116)	24.9	(350)	75.1
6개월 이상~1년 미만	(467)	(112)	23.9	(356)	76.1
1년 이상~2년 미만	(677)	(205)	30.2	(472)	69.8
2년 이상	(912)	(313)	34.3	(599)	65.7
학업중단 시 학교성적					
상	(562)	(156)	27.8	(406)	72.2
중	(623)	(165)	26.4	(458)	73.6
하	(1,337)	(424)	31.7	(913)	68.3
가정의 경제수준					
상	(210)	(42)	20.1	(168)	79.9
중	(1,946)	(524)	26.9	(1,422)	73.1
하	(366)	(179)	48.9	(187)	51.1
학업중단학교 지역규모					
대도시	(993)	(312)	31.4	(681)	68.6
중소도시	(1,267)	(356)	28.1	(911)	71.9
읍면리지역	(252)	(73)	28.9	(180)	71.1
무응답	(9)	(4)	40.5	(5)	59.5
응답자 유형					
일반	(2,023)	(642)	31.7	(1,381)	68.3
비행	(499)	(103)	20.7	(396)	79.3
기관유형					
학교밖청소년지원센터	(1,500)	(498)	33.2	(1,003)	66.8
내일이룸학교	(20)	(8)	42.7	(11)	57.3
단기쉼터	(39)	(22)	55.7	(17)	44.3
이동쉼터	(68)	(26)	38.7	(41)	61.3
미인가대안학교	(396)	(88)	22.1	(308)	77.9
보호관찰소	(424)	(82)	19.4	(342)	80.6
소년원	(75)	(21)	27.9	(54)	72.1
검정고시장	(663)	(157)	23.7	(506)	76.3

주) 1. 사례수 30 미만은 해석 시 주의를 요함.

2. 검정고시장을 제외한 나머지 기관별 응답 수는 가중치를 적용하여 산출한 값이므로 실제 응답 수와 차이가 있어 해석 시 주의를 요함.

3. 응답자 유형 중 '일반'은 학교밖청소년지원센터, 내일이룸학교, 단기쉼터, 이동쉼터, 미인가대안학교이며 '비행'은 보호관찰소, 소년원 응답자 임.

4. 검정고시장은 가중치부여를 하지 않아 별도로 표기하였으며, 총 사례수(2,522)에 포함하지 않았음.

[표 118] 문28. 학업중단 후 피해 및 비행 경험 - 5) 자살 시도

(단위 : %)

	사례수 (명)	있다		없다	
		사례수	%	사례수	%
■ 전체 ■	(2,522)	(308)	12.2	(2,214)	87.8
성별					
남자	(1,278)	(123)	9.7	(1,154)	90.3
여자	(1,244)	(185)	14.9	(1,060)	85.1
연령대					
만9세~12세	(52)	(1)	2.6	(51)	97.4
만13세~15세	(437)	(37)	8.4	(400)	91.6
만16세~18세	(1,793)	(222)	12.4	(1,570)	87.6
만19세 이상	(240)	(48)	19.8	(192)	80.2
학교 중단기간					
0~6개월 미만	(466)	(46)	9.8	(420)	90.2
6개월 이상~1년 미만	(467)	(43)	9.2	(424)	90.8
1년 이상~2년 미만	(677)	(86)	12.7	(590)	87.3
2년 이상	(912)	(133)	14.6	(779)	85.4
학업중단 시 학교성적					
상	(562)	(65)	11.5	(497)	88.5
중	(623)	(59)	9.5	(564)	90.5
하	(1,337)	(184)	13.8	(1,153)	86.2
가정의 경제수준					
상	(210)	(21)	10.1	(189)	89.9
중	(1,946)	(210)	10.8	(1,736)	89.2
하	(366)	(77)	21.0	(289)	79.0
학업중단학교 지역규모					
대도시	(993)	(121)	12.2	(873)	87.8
중소도시	(1,267)	(158)	12.5	(1,110)	87.5
읍면리지역	(252)	(30)	11.7	(223)	88.3
무응답	(9)	(0)	0.0	(9)	100.0
응답자 유형					
일반	(2,023)	(250)	12.4	(1,772)	87.6
비행	(499)	(58)	11.6	(442)	88.4
기관유형					
학교밖청소년지원센터	(1,500)	(201)	13.4	(1,299)	86.6
내일이룸학교	(20)	(5)	23.2	(15)	76.8
단기쉼터	(39)	(13)	32.9	(26)	67.1
이동쉼터	(68)	(13)	19.4	(55)	80.6
미인가대안학교	(396)	(19)	4.8	(377)	95.2
보호관찰소	(424)	(47)	11.1	(378)	88.9
소년원	(75)	(11)	14.5	(64)	85.5
검정고시장	(663)	(65)	9.8	(598)	90.2

주) 1. 사례수 30 미만은 해석 시 주의를 요함.

2. 검정고시장을 제외한 나머지 기관별 응답 수는 가중치를 적용하여 산출한 값이므로 실제 응답 수와 차이가 있어 해석 시 주의를 요함.

3. 응답자 유형 중 '일반'은 학교밖청소년지원센터, 내일이룸학교, 단기쉼터, 이동쉼터, 미인가대안학교이며 '비행'은 보호관찰소, 소년원 응답자 임.

4. 검정고시장은 가중치부여를 하지 않아 별도로 표기하였으며, 총 사례수(2,522)에 포함하지 않았음.

[표 119] 문28. 학업중단 후 피해 및 비행 경험 - 6) 약물(마약류)복용

(단위 : %)

	사례수 (명)	있다		없다	
		사례수	%	사례수	%
■ 전체 ■	(2,522)	(50)	2.0	(2,472)	98.0
성별					
남자	(1,278)	(28)	2.2	(1,250)	97.8
여자	(1,244)	(22)	1.7	(1,223)	98.3
연령대					
만9세~12세	(52)	(0)	0.0	(52)	100.0
만13세~15세	(437)	(6)	1.5	(431)	98.5
만16세~18세	(1,793)	(30)	1.7	(1,762)	98.3
만19세 이상	(240)	(13)	5.4	(227)	94.6
학교 중단기간					
0~6개월 미만	(466)	(5)	1.1	(461)	98.9
6개월 이상~1년 미만	(467)	(4)	0.9	(463)	99.1
1년 이상~2년 미만	(677)	(14)	2.0	(663)	98.0
2년 이상	(912)	(27)	3.0	(885)	97.0
학업중단 시 학교성적					
상	(562)	(13)	2.4	(548)	97.6
중	(623)	(11)	1.8	(612)	98.2
하	(1,337)	(25)	1.9	(1,312)	98.1
가정의 경제수준					
상	(210)	(8)	3.7	(203)	96.3
중	(1,946)	(27)	1.4	(1,919)	98.6
하	(366)	(15)	4.2	(350)	95.8
학업중단학교 지역규모					
대도시	(993)	(25)	2.5	(969)	97.5
중소도시	(1,267)	(21)	1.7	(1,246)	98.3
읍면리지역	(252)	(4)	1.6	(248)	98.4
무응답	(9)	(0)	0.0	(9)	100.0
응답자 유형					
일반	(2,023)	(34)	1.7	(1,989)	98.3
비행	(499)	(16)	3.2	(483)	96.8
기관유형					
학교밖청소년지원센터	(1,500)	(22)	1.4	(1,479)	98.6
내일이룸학교	(20)	(0)	1.2	(19)	98.8
단기쉼터	(39)	(2)	5.1	(37)	94.9
이동쉼터	(68)	(3)	4.8	(64)	95.2
미인가대안학교	(396)	(7)	1.7	(389)	98.3
보호관찰소	(424)	(8)	2.0	(416)	98.0
소년원	(75)	(8)	10.2	(67)	89.8
검정고시장	(663)	(13)	2.0	(650)	98.0

주) 1. 사례수 30 미만은 해석 시 주의를 요함.

2. 검정고시장을 제외한 나머지 기관별 응답 수는 가중치를 적용하여 산출한 값이므로 실제 응답 수와 차이가 있어 해석 시 주의를 요함.

3. 응답자 유형 중 '일반'은 학교밖청소년지원센터, 내일이룸학교, 단기쉼터, 이동쉼터, 미인가대안학교이며 '비행'은 보호관찰소, 소년원 응답자 임.

4. 검정고시장은 가중치부여를 하지 않아 별도로 표기하였으며, 총 사례수(2,522)에 포함하지 않았음.

[표 120] 문28. 학업중단 후 피해 및 비행 경험 - 7) 본드 및 부탄가스 등 흡입

(단위 : %)

	사례수 (명)	있다		없다	
		사례수	%	사례수	%
■ 전체 ■	(2,522)	(56)	2.2	(2,466)	97.8
성별					
남자	(1,278)	(28)	2.2	(1,250)	97.8
여자	(1,244)	(28)	2.3	(1,216)	97.7
연령대					
만9세~12세	(52)	(0)	0.0	(52)	100.0
만13세~15세	(437)	(3)	0.7	(434)	99.3
만16세~18세	(1,793)	(43)	2.4	(1,750)	97.6
만19세 이상	(240)	(10)	4.1	(230)	95.9
학교 중단기간					
0~6개월 미만	(466)	(3)	0.7	(463)	99.3
6개월 이상~1년 미만	(467)	(7)	1.5	(460)	98.5
1년 이상~2년 미만	(677)	(10)	1.5	(667)	98.5
2년 이상	(912)	(35)	3.8	(877)	96.2
학업중단 시 학교성적					
상	(562)	(9)	1.5	(553)	98.5
중	(623)	(9)	1.5	(614)	98.5
하	(1,337)	(38)	2.8	(1,299)	97.2
가정의 경제수준					
상	(210)	(4)	2.0	(206)	98.0
중	(1,946)	(33)	1.7	(1,913)	98.3
하	(366)	(19)	5.2	(347)	94.8
학업중단학교 지역규모					
대도시	(993)	(28)	2.8	(965)	97.2
중소도시	(1,267)	(22)	1.8	(1,245)	98.2
읍면리지역	(252)	(5)	2.1	(247)	97.9
무응답	(9)	(0)	0.0	(9)	100.0
응답자 유형					
일반	(2,023)	(31)	1.5	(1,992)	98.5
비행	(499)	(25)	5.0	(475)	95.0
기관유형					
학교밖청소년지원센터	(1,500)	(22)	1.4	(1,479)	98.6
내일이룸학교	(20)	(0)	2.4	(19)	97.6
단기쉼터	(39)	(3)	7.6	(36)	92.4
이동쉼터	(68)	(3)	4.8	(64)	95.2
미인가대안학교	(396)	(3)	0.7	(393)	99.3
보호관찰소	(424)	(17)	3.9	(408)	96.1
소년원	(75)	(8)	10.8	(67)	89.2
검정고시장	(663)	(7)	1.1	(656)	98.9

주) 1. 사례수 30 미만은 해석 시 주의를 요함.

2. 검정고시장을 제외한 나머지 기관별 응답 수는 가중치를 적용하여 산출한 값이므로 실제 응답 수와 차이가 있어 해석 시 주의를 요함.

3. 응답자 유형 중 '일반'은 학교밖청소년지원센터, 내일이룸학교, 단기쉼터, 이동쉼터, 미인가대안학교이며 '비행'은 보호관찰소, 소년원 응답자 임.

4. 검정고시장은 가중치부여를 하지 않아 별도로 표기하였으며, 총 사례수(2,522)에 포함하지 않았음.

[표 121] 문28. 학업중단 후 피해 및 비행 경험 - 8) 가출

(단위 : %)

	사례수 (명)	있다		없다		모름/무응답	
		사례수	%	사례수	%	사례수	%
■ 전체 ■	(2,522)	(512)	20.3	(2,010)	79.7	(0)	0.0
성별							
남자	(1,278)	(259)	20.2	(1,019)	79.7	(0)	0.0
여자	(1,244)	(254)	20.4	(991)	79.6	(0)	0.0
연령대							
만9세~12세	(52)	(1)	2.3	(51)	97.7	(0)	0.0
만13세~15세	(437)	(54)	12.3	(383)	87.7	(0)	0.0
만16세~18세	(1,793)	(382)	21.3	(1,410)	78.7	(0)	0.0
만19세 이상	(240)	(75)	31.2	(165)	68.8	(0)	0.0
학교 중단기간							
0~6개월 미만	(466)	(70)	15.1	(395)	84.9	(0)	0.0
6개월 이상~1년 미만	(467)	(86)	18.5	(381)	81.5	(0)	0.0
1년 이상~2년 미만	(677)	(132)	19.5	(545)	80.5	(0)	0.0
2년 이상	(912)	(224)	24.5	(688)	75.5	(0)	0.0
학업중단 시 학교성적							
상	(562)	(59)	10.5	(503)	89.5	(0)	0.0
중	(623)	(96)	15.3	(527)	84.7	(0)	0.0
하	(1,337)	(358)	26.8	(979)	73.2	(0)	0.0
가정의 경제수준							
상	(210)	(39)	18.4	(172)	81.6	(0)	0.0
중	(1,946)	(360)	18.5	(1,586)	81.5	(0)	0.0
하	(366)	(114)	31.1	(252)	68.9	(0)	0.0
학업중단학교 지역규모							
대도시	(993)	(219)	22.0	(774)	77.9	(0)	0.0
중소도시	(1,267)	(247)	19.5	(1,020)	80.5	(0)	0.0
읍면리지역	(252)	(46)	18.3	(206)	81.7	(0)	0.0
무응답	(9)	(0)	0.0	(9)	100.0	(0)	0.0
응답자 유형							
일반	(2,023)	(351)	17.4	(1,671)	82.6	(0)	0.0
비행	(499)	(161)	32.2	(338)	67.7	(0)	0.0
기관유형							
학교밖청소년지원센터	(1,500)	(245)	16.3	(1,255)	83.7	(0)	0.0
내일이룸학교	(20)	(7)	34.1	(13)	65.9	(0)	0.0
단기쉼터	(39)	(30)	77.2	(9)	22.8	(0)	0.0
이동쉼터	(68)	(38)	56.5	(29)	43.5	(0)	0.0
미인가대안학교	(396)	(31)	7.8	(365)	92.2	(0)	0.0
보호관찰소	(424)	(109)	25.8	(315)	74.2	(0)	0.0
소년원	(75)	(51)	68.6	(23)	31.1	(0)	0.3
검정고시장	(663)	(87)	13.1	(576)	86.9	(0)	0.0

주) 1. 사례수 30 미만은 해석 시 주의를 요함.

2. 검정고시장을 제외한 나머지 기관별 응답 수는 가중치를 적용하여 산출한 값이므로 실제 응답 수와 차이가 있어 해석 시 주의를 요함.

3. 응답자 유형 중 '일반'은 학교밖청소년지원센터, 내일이룸학교, 단기쉼터, 이동쉼터, 미인가대안학교이며 '비행'은 보호관찰소, 소년원 응답자 임.

4. 검정고시장은 가중치부여를 하지 않아 별도로 표기하였으며, 총 사례수(2,522)에 포함하지 않았음.

[표 122] 문28. 학업중단 후 피해 및 비행 경험 - 9) 성매매

(단위 : %)

	사례수 (명)	있다		없다	
		사례수	%	사례수	%
■ 전체 ■	(2,522)	(68)	2.7	(2,454)	97.3
성별					
남자	(1,278)	(29)	2.3	(1,249)	97.7
여자	(1,244)	(39)	3.1	(1,206)	96.9
연령대					
만9세~12세	(52)	(0)	0.0	(52)	100.0
만13세~15세	(437)	(8)	1.9	(429)	98.1
만16세~18세	(1,793)	(44)	2.4	(1,749)	97.6
만19세 이상	(240)	(16)	6.6	(224)	93.4
학교 중단기간					
0~6개월 미만	(466)	(10)	2.2	(456)	97.8
6개월 이상~1년 미만	(467)	(6)	1.3	(461)	98.7
1년 이상~2년 미만	(677)	(15)	2.2	(662)	97.8
2년 이상	(912)	(37)	4.1	(875)	95.9
학업중단 시 학교성적					
상	(562)	(6)	1.1	(556)	98.9
중	(623)	(14)	2.2	(609)	97.8
하	(1,337)	(48)	3.6	(1,289)	96.4
가정의 경제수준					
상	(210)	(6)	2.7	(205)	97.3
중	(1,946)	(48)	2.5	(1,897)	97.5
하	(366)	(14)	3.8	(352)	96.2
학업중단학교 지역규모					
대도시	(993)	(30)	3.1	(963)	96.9
중소도시	(1,267)	(32)	2.5	(1,236)	97.5
읍면리지역	(252)	(6)	2.2	(247)	97.8
무응답	(9)	(0)	0.0	(9)	100.0
응답자 유형					
일반	(2,023)	(37)	1.8	(1,986)	98.2
비행	(499)	(31)	6.3	(468)	93.7
기관유형					
학교밖청소년지원센터	(1,500)	(17)	1.1	(1,483)	98.9
내일이룸학교	(20)	(0)	2.4	(19)	97.6
단기쉼터	(39)	(3)	8.9	(36)	91.1
이동쉼터	(68)	(7)	9.7	(61)	90.3
미인가대안학교	(396)	(9)	2.4	(387)	97.6
보호관찰소	(424)	(17)	3.9	(408)	96.1
소년원	(75)	(15)	19.5	(60)	80.5
검정고시장	(663)	(14)	2.1	(649)	97.9

주) 1. 사례수 30 미만은 해석 시 주의를 요함.

2. 검정고시장을 제외한 나머지 기관별 응답 수는 가중치를 적용하여 산출한 값이므로 실제 응답 수와 차이가 있어 해석 시 주의를 요함.

3. 응답자 유형 중 '일반'은 학교밖청소년지원센터, 내일이룸학교, 단기쉼터, 이동쉼터, 미인가대안학교이며 '비행'은 보호관찰소, 소년원 응답자 임.

4. 검정고시장은 가중치부여를 하지 않아 별도로 표기하였으며, 총 사례수(2,522)에 포함하지 않았음.

[표 123] 문28. 학업중단 후 피해 및 비행 경험 - 10) 집단 따돌림을 당함

(단위 : %)

	사례수 (명)	있다		없다	
		사례수	%	사례수	%
■ 전체 ■	(2,522)	(110)	4.4	(2,412)	95.6
성별					
남자	(1,278)	(43)	3.3	(1,235)	96.7
여자	(1,244)	(68)	5.4	(1,177)	94.6
연령대					
만9세~12세	(52)	(0)	0.0	(52)	100.0
만13세~15세	(437)	(20)	4.5	(418)	95.5
만16세~18세	(1,793)	(71)	3.9	(1,722)	96.1
만19세 이상	(240)	(20)	8.4	(220)	91.6
학교 중단기간					
0~6개월 미만	(466)	(17)	3.7	(449)	96.3
6개월 이상~1년 미만	(467)	(10)	2.2	(457)	97.8
1년 이상~2년 미만	(677)	(34)	5.0	(643)	95.0
2년 이상	(912)	(49)	5.4	(863)	94.6
학업중단 시 학교성적					
상	(562)	(27)	4.7	(535)	95.3
중	(623)	(20)	3.3	(602)	96.7
하	(1,337)	(63)	4.7	(1,274)	95.3
가정의 경제수준					
상	(210)	(4)	2.1	(206)	97.9
중	(1,946)	(85)	4.4	(1,861)	95.6
하	(366)	(21)	5.7	(345)	94.3
학업중단학교 지역규모					
대도시	(993)	(48)	4.9	(945)	95.1
중소도시	(1,267)	(48)	3.8	(1,219)	96.2
읍면리지역	(252)	(14)	5.4	(239)	94.6
무응답	(9)	(0)	0.0	(9)	100.0
응답자 유형					
일반	(2,023)	(96)	4.7	(1,927)	95.3
비행	(499)	(15)	2.9	(485)	97.1
기관유형					
학교밖청소년지원센터	(1,500)	(66)	4.4	(1,434)	95.6
내일이룸학교	(20)	(1)	6.1	(18)	93.9
단기쉼터	(39)	(4)	11.4	(35)	88.6
이동쉼터	(68)	(5)	8.1	(62)	91.9
미인가대안학교	(396)	(19)	4.8	(377)	95.2
보호관찰소	(424)	(11)	2.7	(413)	97.3
소년원	(75)	(3)	4.1	(72)	95.9
검정고시장	(663)	(23)	3.5	(640)	96.5

주) 1. 사례수 30 미만은 해석 시 주의를 요함.

2. 검정고시장을 제외한 나머지 기관별 응답 수는 가중치를 적용하여 산출한 값이므로 실제 응답 수와 차이가 있어 해석 시 주의를 요함.

3. 응답자 유형 중 '일반'은 학교밖청소년지원센터, 내일이룸학교, 단기쉼터, 이동쉼터, 미인가대안학교이며 '비행'은 보호관찰소, 소년원 응답자 임.

4. 검정고시장은 가중치부여를 하지 않아 별도로 표기하였으며, 총 사례수(2,522)에 포함하지 않았음.

[표 124] 문28. 학업중단 후 피해 및 비행 경험 - 11) 문자나 카톡, SNS등으로 폭언 또는 괴롭힘을 당함

(단위 : %)

	사례수 (명)	있다		없다	
		사례수	%	사례수	%
■ 전체 ■	(2,522)	(132)	5.2	(2,390)	94.8
성별					
남자	(1,278)	(36)	2.8	(1,241)	97.2
여자	(1,244)	(96)	7.7	(1,149)	92.3
연령대					
만9세~12세	(52)	(0)	0.0	(52)	100.0
만13세~15세	(437)	(19)	4.3	(418)	95.7
만16세~18세	(1,793)	(92)	5.1	(1,701)	94.9
만19세 이상	(240)	(21)	8.8	(219)	91.2
학교 중단기간					
0~6개월 미만	(466)	(21)	4.6	(445)	95.4
6개월 이상~1년 미만	(467)	(19)	4.0	(449)	96.0
1년 이상~2년 미만	(677)	(36)	5.3	(641)	94.7
2년 이상	(912)	(56)	6.1	(856)	93.9
학업중단 시 학교성적					
상	(562)	(27)	4.7	(535)	95.3
중	(623)	(31)	5.0	(592)	95.0
하	(1,337)	(74)	5.5	(1,264)	94.5
가정의 경제수준					
상	(210)	(6)	2.7	(205)	97.3
중	(1,946)	(97)	5.0	(1,849)	95.0
하	(366)	(29)	7.9	(337)	92.1
학업중단학교 지역규모					
대도시	(993)	(59)	5.9	(935)	94.1
중소도시	(1,267)	(56)	4.4	(1,211)	95.6
읍면리지역	(252)	(17)	6.6	(236)	93.4
무응답	(9)	(0)	0.0	(9)	100.0
응답자 유형					
일반	(2,023)	(115)	5.7	(1,907)	94.3
비행	(499)	(17)	3.3	(483)	96.7
기관유형					
학교밖청소년지원센터	(1,500)	(83)	5.5	(1,418)	94.5
내일이룸학교	(20)	(2)	8.5	(18)	91.5
단기쉼터	(39)	(5)	13.9	(34)	86.1
이동쉼터	(68)	(7)	9.7	(61)	90.3
미인가대안학교	(396)	(19)	4.8	(377)	95.2
보호관찰소	(424)	(14)	3.2	(411)	96.8
소년원	(75)	(3)	4.1	(72)	95.9
검정고시장	(663)	(19)	2.9	(644)	97.1

주) 1. 사례수 30 미만은 해석 시 주의를 요함.

2. 검정고시장을 제외한 나머지 기관별 응답 수는 가중치를 적용하여 산출한 값이므로 실제 응답 수와 차이가 있어 해석 시 주의를 요함.

3. 응답자 유형 중 '일반'은 학교밖청소년지원센터, 내일이룸학교, 단기쉼터, 이동쉼터, 미인가대안학교이며 '비행'은 보호관찰소, 소년원 응답자 임.

4. 검정고시장은 가중치부여를 하지 않아 별도로 표기하였으며, 총 사례수(2,522)에 포함하지 않았음.

[표 125] 문28. 학업중단 후 피해 및 비행 경험 - 12) 돈(사이버머니, 게임머니 등 포함)이나 물건을 강제로 뺏김

(단위 : %)

	사례수 (명)	있다		없다	
		사례수	%	사례수	%
■ 전체 ■	(2,522)	(51)	2.0	(2,471)	98.0
성별					
남자	(1,278)	(29)	2.2	(1,249)	97.8
여자	(1,244)	(22)	1.8	(1,222)	98.2
연령대					
만9세~12세	(52)	(1)	2.3	(51)	97.7
만13세~15세	(437)	(7)	1.7	(430)	98.3
만16세~18세	(1,793)	(31)	1.7	(1,762)	98.3
만19세 이상	(240)	(11)	4.7	(229)	95.3
학교 중단기간					
0~6개월 미만	(466)	(5)	1.0	(461)	99.0
6개월 이상~1년 미만	(467)	(5)	1.2	(462)	98.8
1년 이상~2년 미만	(677)	(8)	1.2	(669)	98.8
2년 이상	(912)	(32)	3.6	(880)	96.4
학업중단 시 학교성적					
상	(562)	(11)	2.0	(551)	98.0
중	(623)	(11)	1.7	(612)	98.3
하	(1,337)	(29)	2.2	(1,308)	97.8
가정의 경제수준					
상	(210)	(3)	1.2	(208)	98.8
중	(1,946)	(36)	1.9	(1,910)	98.1
하	(366)	(12)	3.2	(354)	96.8
학업중단학교 지역규모					
대도시	(993)	(22)	2.2	(972)	97.8
중소도시	(1,267)	(23)	1.8	(1,245)	98.2
읍면리지역	(252)	(6)	2.4	(246)	97.6
무응답	(9)	(0)	0.0	(9)	100.0
응답자 유형					
일반	(2,023)	(40)	2.0	(1,983)	98.0
비행	(499)	(11)	2.2	(488)	97.8
기관유형					
학교밖청소년지원센터	(1,500)	(25)	1.7	(1,475)	98.3
내일이룸학교	(20)	(1)	3.7	(19)	96.3
단기쉼터	(39)	(1)	2.5	(38)	97.5
이동쉼터	(68)	(3)	4.8	(64)	95.2
미인가대안학교	(396)	(9)	2.4	(387)	97.6
보호관찰소	(424)	(9)	2.2	(415)	97.8
소년원	(75)	(2)	2.3	(73)	97.7
검정고시장	(663)	(13)	2.0	(650)	98.0

주) 1. 사례수 30 미만은 해석 시 주의를 요함.

2. 검정고시장을 제외한 나머지 기관별 응답 수는 가중치를 적용하여 산출한 값이므로 실제 응답 수와 차이가 있어 해석 시 주의를 요함.

3. 응답자 유형 중 '일반'은 학교밖청소년지원센터, 내일이룸학교, 단기쉼터, 이동쉼터, 미인가대안학교이며 '비행'은 보호관찰소, 소년원 응답자 임.

4. 검정고시장은 가중치부여를 하지 않아 별도로 표기하였으며, 총 사례수(2,522)에 포함하지 않았음.

[표 126] 문28. 학업중단 후 피해 및 비행 경험 - 13) 심하게 얻어맞음

(단위 : %)

	사례수 (명)	있다		없다	
		사례수	%	사례수	%
■ 전체 ■	(2,522)	(123)	4.9	(2,399)	95.1
성별					
남자	(1,278)	(60)	4.7	(1,217)	95.3
여자	(1,244)	(63)	5.1	(1,181)	94.9
연령대					
만9세~12세	(52)	(1)	2.6	(51)	97.4
만13세~15세	(437)	(16)	3.7	(421)	96.3
만16세~18세	(1,793)	(85)	4.7	(1,708)	95.3
만19세 이상	(240)	(21)	8.8	(219)	91.2
학교 중단기간					
0~6개월 미만	(466)	(13)	2.8	(453)	97.2
6개월 이상~1년 미만	(467)	(15)	3.2	(452)	96.8
1년 이상~2년 미만	(677)	(26)	3.8	(651)	96.2
2년 이상	(912)	(70)	7.6	(842)	92.4
학업중단 시 학교성적					
상	(562)	(30)	5.3	(532)	94.7
중	(623)	(26)	4.2	(597)	95.8
하	(1,337)	(67)	5.0	(1,270)	95.0
가정의 경제수준					
상	(210)	(8)	3.9	(202)	96.1
중	(1,946)	(85)	4.4	(1,861)	95.6
하	(366)	(30)	8.2	(336)	91.8
학업중단학교 지역규모					
대도시	(993)	(53)	5.3	(940)	94.7
중소도시	(1,267)	(60)	4.7	(1,208)	95.3
읍면리지역	(252)	(10)	4.1	(242)	95.9
무응답	(9)	(0)	0.0	(9)	100.0
응답자 유형					
일반	(2,023)	(94)	4.7	(1,928)	95.3
비행	(499)	(29)	5.8	(470)	94.2
기관유형					
학교밖청소년지원센터	(1,500)	(62)	4.1	(1,438)	95.9
내일이룸학교	(20)	(1)	6.1	(18)	93.9
단기쉼터	(39)	(7)	19.0	(32)	81.0
이동쉼터	(68)	(10)	14.5	(58)	85.5
미인가대안학교	(396)	(13)	3.4	(383)	96.6
보호관찰소	(424)	(24)	5.7	(400)	94.3
소년원	(75)	(5)	6.7	(70)	93.3
검정고시장	(663)	(14)	2.1	(649)	97.9

주) 1. 사례수 30 미만은 해석 시 주의를 요함.

2. 검정고시장을 제외한 나머지 기관별 응답 수는 가중치를 적용하여 산출한 값이므로 실제 응답 수와 차이가 있어 해석 시 주의를 요함.

3. 응답자 유형 중 '일반'은 학교밖청소년지원센터, 내일이룸학교, 단기쉼터, 이동쉼터, 미인가대안학교이며 '비행'은 보호관찰소, 소년원 응답자 임.

4. 검정고시장은 가중치부여를 하지 않아 별도로 표기하였으며, 총 사례수(2,522)에 포함하지 않았음.

[표 127] 문28. 학업중단 후 피해 및 비행 경험 - 14) 성적인 놀림을 당함

(단위 : %)

	사례수 (명)	있다		없다	
		사례수	%	사례수	%
■ 전체 ■	(2,522)	(98)	3.9	(2,424)	96.1
성별					
남자	(1,278)	(27)	2.1	(1,250)	97.9
여자	(1,244)	(70)	5.6	(1,174)	94.4
연령대					
만9세~12세	(52)	(0)	0.0	(52)	100.0
만13세~15세	(437)	(12)	2.7	(425)	97.3
만16세~18세	(1,793)	(70)	3.9	(1,722)	96.1
만19세 이상	(240)	(16)	6.6	(224)	93.4
학교 중단기간					
0~6개월 미만	(466)	(14)	2.9	(452)	97.1
6개월 이상~1년 미만	(467)	(12)	2.5	(455)	97.5
1년 이상~2년 미만	(677)	(19)	2.8	(658)	97.2
2년 이상	(912)	(53)	5.8	(859)	94.2
학업중단 시 학교성적					
상	(562)	(24)	4.2	(538)	95.8
중	(623)	(23)	3.6	(600)	96.4
하	(1,337)	(51)	3.8	(1,286)	96.2
가정의 경제수준					
상	(210)	(7)	3.5	(203)	96.5
중	(1,946)	(67)	3.4	(1,879)	96.6
하	(366)	(23)	6.4	(342)	93.6
학업중단학교 지역규모					
대도시	(993)	(48)	4.8	(945)	95.2
중소도시	(1,267)	(39)	3.1	(1,229)	96.9
읍면리지역	(252)	(11)	4.2	(242)	95.8
무응답	(9)	(0)	0.0	(9)	100.0
응답자 유형					
일반	(2,023)	(86)	4.3	(1,936)	95.7
비행	(499)	(11)	2.3	(488)	97.7
기관유형					
학교밖청소년지원센터	(1,500)	(55)	3.7	(1,445)	96.3
내일이룸학교	(20)	(2)	8.5	(18)	91.5
단기쉼터	(39)	(2)	6.3	(37)	93.7
이동쉼터	(68)	(5)	8.1	(62)	91.9
미인가대안학교	(396)	(22)	5.4	(374)	94.6
보호관찰소	(424)	(8)	2.0	(416)	98.0
소년원	(75)	(3)	4.1	(72)	95.9
검정고시장	(663)	(14)	2.1	(649)	97.9

주) 1. 사례수 30 미만은 해석 시 주의를 요함.

2. 검정고시장을 제외한 나머지 기관별 응답 수는 가중치를 적용하여 산출한 값이므로 실제 응답 수와 차이가 있어 해석 시 주의를 요함.

3. 응답자 유형 중 '일반'은 학교밖청소년지원센터, 내일이룸학교, 단기쉼터, 이동쉼터, 미인가대안학교이며 '비행'은 보호관찰소, 소년원 응답자 임.

4. 검정고시장은 가중치부여를 하지 않아 별도로 표기하였으며, 총 사례수(2,522)에 포함하지 않았음.

[표 128] 문28. 학업중단 후 피해 및 비행 경험 - 15) 성폭력을 당함

(단위 : %)

	사례수 (명)	있다		없다		모름/무응답	
		사례수	%	사례수	%	사례수	%
■ 전체 ■	(2,522)	(58)	2.3	(2,462)	97.6	(2)	0.1
성별							
남자	(1,278)	(11)	0.9	(1,265)	99.0	(1)	0.1
여자	(1,244)	(46)	3.7	(1,197)	96.2	(1)	0.1
연령대							
만9세~12세	(52)	(0)	0.0	(52)	100.0	(0)	0.0
만13세~15세	(437)	(5)	1.1	(432)	98.9	(0)	0.0
만16세~18세	(1,793)	(43)	2.4	(1,747)	97.4	(2)	0.1
만19세 이상	(240)	(9)	3.8	(231)	96.2	(0)	0.0
학교 중단기간							
0~6개월 미만	(466)	(5)	1.2	(460)	98.8	(0)	0.0
6개월 이상~1년 미만	(467)	(9)	1.8	(459)	98.2	(0)	0.0
1년 이상~2년 미만	(677)	(13)	1.9	(662)	97.9	(1)	0.2
2년 이상	(912)	(30)	3.3	(880)	96.5	(1)	0.1
학업중단 시 학교성적							
상	(562)	(10)	1.8	(552)	98.2	(0)	0.0
중	(623)	(15)	2.4	(607)	97.4	(1)	0.2
하	(1,337)	(32)	2.4	(1,303)	97.5	(1)	0.1
가정의 경제수준							
상	(210)	(2)	1.2	(208)	98.8	(0)	0.0
중	(1,946)	(41)	2.1	(1,902)	97.8	(2)	0.1
하	(366)	(14)	3.8	(352)	96.2	(0)	0.0
학업중단학교 지역규모							
대도시	(993)	(30)	3.0	(963)	96.9	(1)	0.1
중소도시	(1,267)	(23)	1.8	(1,243)	98.1	(1)	0.1
읍면리지역	(252)	(5)	2.0	(247)	98.0	(0)	0.0
무응답	(9)	(0)	0.0	(9)	100.0	(0)	0.0
응답자 유형							
일반	(2,023)	(46)	2.3	(1,974)	97.6	(2)	0.1
비행	(499)	(11)	2.2	(488)	97.8	(0)	0.0
기관유형							
학교밖청소년지원센터	(1,500)	(32)	2.2	(1,468)	97.8	(0)	0.0
내일이룸학교	(20)	(1)	3.7	(19)	96.3	(0)	0.0
단기쉼터	(39)	(2)	5.1	(37)	94.9	(0)	0.0
이동쉼터	(68)	(3)	4.8	(63)	93.5	(1)	1.6
미인가대안학교	(396)	(8)	2.0	(387)	97.6	(1)	0.3
보호관찰소	(424)	(8)	2.0	(416)	98.0	(0)	0.0
소년원	(75)	(3)	3.8	(72)	96.2	(0)	0.0
검정고시장	(663)	(7)	1.1	(656)	98.9	(0)	0.0

주) 1. 사례수 30 미만은 해석 시 주의를 요함.

2. 검정고시장을 제외한 나머지 기관별 응답 수는 가중치를 적용하여 산출한 값이므로 실제 응답 수와 차이가 있어 해석 시 주의를 요함.

3. 응답자 유형 중 '일반'은 학교밖청소년지원센터, 내일이룸학교, 단기쉼터, 이동쉼터, 미인가대안학교이며 '비행'은 보호관찰소, 소년원 응답자 임.

4. 검정고시장은 가중치부여를 하지 않아 별도로 표기하였으며, 총 사례수(2,522)에 포함하지 않았음.

[표 129] 문29. 학업중단 후 겪고 있는 어려움 (복수응답)

(단위 : %)

	사례수 (명)	부모와의 갈등		학교를 다니지 않는 것에 대한 사람들의 선입견, 편견, 무시		나를 이해해주고, 믿어주며 내 애기를 들어주는 사람이 없음		내 적성에 맞는 진로 찾기의 어려움		(내가 원하는 방식으로) 나에게 필요한 도움을 받을 수 있는 곳이 없음		지낼 곳 찾기의 어려움		(어디에도 소속되어 있지 않아) 나 혼자라는 불안	
		사례수	%	사례수	%	사례수	%	사례수	%	사례수	%	사례수	%	사례수	%
■ 전체 ■	(2,522)	(604)	23.9	(998)	39.6	(249)	9.9	(705)	28.0	(326)	12.9	(78)	3.1	(376)	14.9
성별															
남자	(1,278)	(273)	21.4	(431)	33.7	(97)	7.6	(305)	23.9	(122)	9.5	(33)	2.6	(132)	10.3
여자	(1,244)	(330)	26.5	(567)	45.6	(152)	12.2	(400)	32.1	(204)	16.4	(45)	3.6	(244)	19.6
연령대															
만9세~12세	(52)	(3)	4.9	(1)	2.6	(3)	5.1	(8)	15.4	(3)	4.9	(0)	0.0	(1)	2.6
만13세~15세	(437)	(87)	19.9	(156)	35.8	(47)	10.7	(118)	27.0	(51)	11.7	(11)	2.4	(57)	13.1
만16세~18세	(1,793)	(442)	24.6	(750)	41.8	(166)	9.3	(501)	27.9	(234)	13.0	(53)	3.0	(270)	15.0
만19세 이상	(240)	(72)	30.2	(91)	37.7	(33)	13.9	(78)	32.7	(38)	15.7	(14)	5.9	(47)	19.8
학교 중단기간															
0~6개월 미만	(466)	(113)	24.2	(154)	33.0	(47)	10.2	(120)	25.8	(47)	10.1	(11)	2.5	(73)	15.7
6개월 이상~1년 미만	(467)	(105)	22.5	(185)	39.6	(37)	7.8	(119)	25.4	(63)	13.6	(15)	3.2	(59)	12.6
1년 이상~2년 미만	(677)	(164)	24.2	(283)	41.8	(76)	11.2	(192)	28.3	(84)	12.4	(19)	2.9	(111)	16.4
2년 이상	(912)	(222)	24.3	(376)	41.2	(89)	9.8	(275)	30.1	(131)	14.3	(32)	3.5	(133)	14.6
학업중단 시 학교성적															
상	(562)	(113)	20.1	(236)	42.1	(54)	9.6	(141)	25.1	(93)	16.6	(12)	2.2	(82)	14.5
중	(623)	(121)	19.5	(222)	35.6	(52)	8.3	(147)	23.7	(66)	10.5	(17)	2.7	(88)	14.2
하	(1,337)	(370)	27.6	(540)	40.4	(143)	10.7	(417)	31.2	(167)	12.5	(49)	3.6	(206)	15.4
가정의 경제수준															
상	(210)	(33)	15.7	(74)	35.2	(11)	5.1	(26)	12.6	(24)	11.3	(2)	0.9	(30)	14.3
중	(1,946)	(447)	23.0	(747)	38.4	(181)	9.3	(550)	28.2	(238)	12.2	(48)	2.5	(267)	13.7
하	(366)	(123)	33.7	(177)	48.4	(57)	15.7	(129)	35.4	(64)	17.4	(28)	7.8	(79)	21.7
학업중단학교 지역규모															
대도시	(993)	(239)	24.1	(399)	40.2	(100)	10.0	(264)	26.6	(132)	13.2	(37)	3.7	(155)	15.6
중소도시	(1,267)	(289)	22.8	(512)	40.4	(122)	9.6	(367)	28.9	(172)	13.6	(35)	2.7	(189)	14.9
읍면리지역	(252)	(73)	29.0	(88)	34.8	(26)	10.2	(71)	28.3	(22)	8.7	(5)	2.0	(29)	11.6
무응답	(9)	(2)	27.0	(0)	0.0	(1)	13.5	(4)	40.5	(0)	0.0	(1)	13.5	(2)	27.0
응답자 유형															
일반	(2,023)	(487)	24.1	(798)	39.4	(219)	10.8	(577)	28.5	(279)	13.8	(64)	3.2	(341)	16.9
비행	(499)	(117)	23.4	(200)	40.1	(30)	5.9	(128)	25.6	(47)	9.4	(13)	2.7	(35)	6.9
기관유형															
학교밖청소년지원 센터	(1,500)	(378)	25.2	(648)	43.2	(175)	11.6	(461)	30.7	(223)	14.8	(37)	2.5	(299)	19.9
내일이룸학교	(20)	(5)	26.8	(8)	41.5	(2)	11.0	(4)	19.5	(3)	14.6	(1)	6.1	(4)	18.3
단기쉼터	(39)	(16)	40.5	(15)	38.0	(7)	19.0	(14)	36.7	(9)	24.1	(10)	26.6	(9)	22.8
이동쉼터	(68)	(23)	33.9	(29)	43.5	(11)	16.1	(16)	24.2	(9)	12.9	(8)	11.3	(11)	16.1
미인가대안학교	(396)	(65)	16.3	(97)	24.5	(24)	6.1	(82)	20.7	(35)	8.8	(8)	2.0	(19)	4.8
보호관찰소	(424)	(94)	22.1	(175)	41.3	(22)	5.2	(109)	25.8	(36)	8.6	(10)	2.5	(28)	6.6
소년원	(75)	(23)	30.8	(25)	33.7	(8)	10.2	(19)	24.7	(10)	14.0	(3)	4.1	(7)	8.7
검정고시장	(663)	(119)	17.9	(245)	37.0	(57)	8.6	(149)	22.5	(71)	10.7	(8)	1.2	(96)	14.5

주) 1. 사례수 30 미만은 해석 시 주의를 요함.

2. 검정고시장을 제외한 나머지 기관별 응답 수는 가중치를 적용하여 산출한 값이므로 실제 응답 수와 차이가 있어 해석 시 주의를 요함.

3. 응답자 유형 중 '일반'은 학교밖청소년지원센터, 내일이룸학교, 단기쉼터, 이동쉼터, 미인가대안학교이며 '비행'은 보호관찰소, 소년원 응답자 임.

4. 검정고시장은 가중치부여를 하지 않아 별도로 표기하였으며, 총 사례수(2,522)에 포함하지 않았음.

[계 속]

[표 129] 문29. 학업중단 후 겪고 있는 어려움 (복수응답)

(단위 : %)

	사례수 (명)	할 일도 없고, 무엇인가를 하고 싶은 의욕도 없음(무기력함)	일(아르바이트 포함)을 하고 싶은데 일을 구하기 어려움	비행을 저지르거나 유혹에 쉽게 빠질 정도로 생계가 불안정하고, 돈이 필요함	건강이 안 좋음	다른 사람들과 어울리기 위해서는 하기 싫은 일(술, 담배, 폭력, 절도, 성매매 등) 이라도 해야 함	학교 친구들과의 관계 단절	기타	어려움이 없었음								
	사례수	%	사례수	%	사례수	%	사례수	%	사례수	%	사례수	%	사례수	%	사례수	%	
■ 전체 ■	(2,522)	(606)	24.0	(456)	18.1	(166)	6.6	(249)	9.9	(44)	1.8	(393)	15.6	(65)	2.6	(678)	26.9
성별																	
남자	(1,278)	(267)	20.9	(193)	15.1	(87)	6.8	(100)	7.8	(20)	1.6	(155)	12.1	(30)	2.3	(412)	32.3
여자	(1,244)	(339)	27.3	(262)	21.1	(79)	6.4	(149)	12.0	(24)	1.9	(238)	19.1	(35)	2.8	(266)	21.4
연령대																	
만9세~12세	(52)	(4)	7.7	(0)	0.0	(0)	0.0	(3)	5.1	(0)	0.0	(5)	10.3	(1)	2.3	(37)	69.7
만13세~15세	(437)	(92)	21.0	(71)	16.4	(22)	5.1	(32)	7.3	(7)	1.6	(58)	13.3	(9)	2.0	(141)	32.3
만16세~18세	(1,793)	(430)	24.0	(323)	18.0	(116)	6.5	(175)	9.7	(31)	1.7	(281)	15.7	(52)	2.9	(445)	24.8
만19세 이상	(240)	(81)	33.6	(61)	25.4	(27)	11.4	(40)	16.7	(6)	2.5	(48)	19.9	(3)	1.1	(56)	23.4
학교 중단기간																	
0~6개월 미만	(466)	(117)	25.1	(96)	20.5	(29)	6.1	(42)	9.0	(3)	0.7	(68)	14.6	(7)	1.6	(127)	27.2
6개월 이상~1년 미만	(467)	(103)	22.0	(76)	16.2	(27)	5.9	(34)	7.3	(7)	1.4	(57)	12.2	(13)	2.8	(121)	25.9
1년 이상~2년 미만	(677)	(172)	25.4	(111)	16.5	(39)	5.8	(67)	9.9	(11)	1.7	(107)	15.8	(14)	2.1	(177)	26.1
2년 이상	(912)	(215)	23.6	(173)	18.9	(71)	7.7	(106)	11.6	(23)	2.5	(160)	17.6	(30)	3.3	(253)	27.8
학업중단 시 학교성적																	
상	(562)	(116)	20.6	(80)	14.2	(18)	3.3	(44)	7.9	(6)	1.1	(93)	16.5	(24)	4.2	(157)	28.0
중	(623)	(135)	21.7	(90)	14.5	(26)	4.1	(63)	10.2	(9)	1.4	(97)	15.5	(20)	3.1	(191)	30.7
하	(1,337)	(356)	26.6	(285)	21.3	(122)	9.1	(142)	10.6	(29)	2.2	(203)	15.2	(22)	1.6	(330)	24.7
가정의 경제수준																	
상	(210)	(33)	15.5	(17)	8.0	(6)	2.9	(15)	6.9	(4)	2.0	(25)	11.7	(8)	4.0	(80)	38.0
중	(1,946)	(445)	22.9	(335)	17.2	(97)	5.0	(167)	8.6	(32)	1.6	(290)	14.9	(41)	2.1	(549)	28.2
하	(366)	(129)	35.2	(104)	28.5	(63)	17.2	(68)	18.6	(9)	2.3	(78)	21.3	(16)	4.3	(49)	13.4
학업중단학교 지역규모																	
대도시	(993)	(224)	22.5	(184)	18.6	(81)	8.1	(105)	10.6	(22)	2.2	(152)	15.3	(21)	2.2	(266)	26.8
중소도시	(1,267)	(331)	26.2	(225)	17.7	(73)	5.8	(122)	9.6	(19)	1.5	(204)	16.1	(24)	1.9	(341)	26.9
읍면리지역	(252)	(49)	19.3	(45)	17.9	(11)	4.2	(20)	7.8	(4)	1.5	(37)	14.8	(19)	7.6	(70)	27.7
무응답	(9)	(2)	27.0	(1)	13.5	(1)	13.5	(2)	27.0	(0)	0.0	(0)	0.0	(0)	0.0	(2)	19.1
응답자 유형																	
일반	(2,023)	(493)	24.4	(373)	18.4	(104)	5.1	(220)	10.9	(34)	1.7	(347)	17.2	(57)	2.8	(542)	26.8
비행	(499)	(113)	22.7	(83)	16.5	(62)	12.5	(30)	5.9	(11)	2.1	(45)	9.1	(7)	1.4	(136)	27.3
기관유형																	
학교밖청소년 지원센터	(1,500)	(414)	27.6	(307)	20.5	(78)	5.2	(178)	11.9	(26)	1.8	(291)	19.4	(44)	3.0	(339)	22.6
내일이룸학교	(20)	(4)	19.5	(5)	24.4	(2)	12.2	(1)	6.1	(0)	0.0	(5)	25.6	(0)	0.0	(5)	25.6
단기쉼터	(39)	(10)	25.3	(19)	48.1	(7)	19.0	(7)	17.7	(2)	6.3	(7)	19.0	(0)	0.0	(7)	17.7
이동쉼터	(68)	(13)	19.4	(16)	24.2	(12)	17.7	(7)	9.7	(2)	3.2	(8)	11.3	(1)	1.6	(16)	24.2
미인가대안학교	(396)	(53)	13.3	(26)	6.5	(4)	1.0	(27)	6.8	(3)	0.7	(36)	9.2	(12)	3.1	(175)	44.2
보호관찰소	(424)	(95)	22.4	(73)	17.2	(39)	9.1	(26)	6.1	(6)	1.5	(35)	8.4	(5)	1.2	(118)	27.8
소년원	(75)	(18)	24.4	(10)	12.8	(24)	31.7	(3)	4.7	(4)	5.8	(10)	13.4	(2)	2.6	(19)	24.7
검정고시장	(663)	(123)	18.6	(75)	11.3	(24)	3.6	(44)	6.6	(4)	0.6	(101)	15.2	(15)	2.3	(215)	32.4

주) 1. 사례수 30 미만은 해석 시 주의를 요함.

2. 검정고시장을 제외한 나머지 기관별 응답 수는 가중치를 적용하여 산출한 값이므로 실제 응답 수와 차이가 있어 해석 시 주의를 요함.

3. 응답자 유형 중 '일반'은 학교밖청소년지원센터, 내일이룸학교, 단기쉼터, 이동쉼터, 미인가대안학교이며 '비행'은 보호관찰소, 소년원 응답자 임.

4. 검정고시장은 가중치부여를 하지 않아 별도로 표기하였으며, 총 사례수(2,522)에 포함하지 않았음.

[표 130] 문30-1. 학교 밖 청소년 지원 사업 및 프로그램 인지여부 - 1)청소년상담복지센터

(단위 : %)

	사례수 (명)	안다		모른다		무응답	
		사례수	%	사례수	%	사례수	%
■ 전체 ■	(2,522)	(1,803)	71.5	(701)	27.8	(17)	0.7
성별							
남자	(1,278)	(859)	67.2	(408)	31.9	(11)	0.9
여자	(1,244)	(945)	75.9	(294)	23.6	(6)	0.5
연령대							
만9세~12세	(52)	(25)	47.7	(26)	49.7	(1)	2.6
만13세~15세	(437)	(290)	66.2	(145)	33.2	(2)	0.5
만16세~18세	(1,793)	(1,306)	72.9	(473)	26.4	(13)	0.8
만19세 이상	(240)	(183)	76.1	(57)	23.8	(0)	0.1
학교 중단기간							
0~6개월 미만	(466)	(327)	70.2	(132)	28.2	(7)	1.6
6개월 이상~1년 미만	(467)	(344)	73.7	(122)	26.1	(1)	0.3
1년 이상~2년 미만	(677)	(486)	71.9	(188)	27.8	(2)	0.4
2년 이상	(912)	(646)	70.8	(260)	28.5	(7)	0.7
학업중단 시 학교성적							
상	(562)	(381)	67.9	(178)	31.7	(3)	0.5
중	(623)	(456)	73.1	(164)	26.3	(4)	0.6
하	(1,337)	(967)	72.3	(360)	26.9	(11)	0.8
가정의 경제수준							
상	(210)	(135)	63.9	(75)	35.5	(1)	0.6
중	(1,946)	(1,383)	71.0	(547)	28.1	(16)	0.8
하	(366)	(286)	78.3	(79)	21.7	(0)	0.1
학업중단학교 지역규모							
대도시	(993)	(698)	70.3	(291)	29.3	(4)	0.4
중소도시	(1,267)	(912)	71.9	(351)	27.7	(5)	0.4
읍면리지역	(252)	(187)	74.1	(57)	22.5	(9)	3.4
무응답	(9)	(6)	73.0	(2)	27.0	(0)	0.0
응답자 유형							
일반	(2,023)	(1,477)	73.0	(528)	26.1	(17)	0.9
비행	(499)	(326)	65.3	(173)	34.7	(0)	0.0
기관유형							
학교밖청소년지원센터	(1,500)	(1,176)	78.4	(311)	20.7	(13)	0.9
내일이룸학교	(20)	(14)	69.5	(6)	29.3	(0)	1.2
단기쉼터	(39)	(32)	81.0	(7)	19.0	(0)	0.0
이동쉼터	(68)	(41)	61.3	(26)	38.7	(0)	0.0
미인가대안학교	(396)	(214)	54.1	(178)	44.9	(4)	1.0
보호관찰소	(424)	(285)	67.1	(140)	32.9	(0)	0.0
소년원	(75)	(42)	55.5	(33)	44.5	(0)	0.0
검정고시장	(663)	(404)	60.9	(259)	39.1	(0)	0.0

주) 1. 사례수 30 미만은 해석 시 주의를 요함.

2. 검정고시장을 제외한 나머지 기관별 응답 수는 가중치를 적용하여 산출한 값이므로 실제 응답 수와 차이가 있어 해석 시 주의를 요함.

3. 응답자 유형 중 '일반'은 학교밖청소년지원센터, 내일이룸학교, 단기쉼터, 이동쉼터, 미인가대안학교이며 '비행'은 보호관찰소, 소년원 응답자 임.

4. 검정고시장은 가중치부여를 하지 않아 별도로 표기하였으며, 총 사례수(2,522)에 포함하지 않았음.

[표 131] 문30-1. 학교 밖 청소년 지원 사업 및 프로그램 인지여부 - 2)꿈드림(학교밖청소년지원센터)

(단위 : %)

	사례수 (명)	안다		모른다		무응답	
		사례수	%	사례수	%	사례수	%
■ 전체 ■	(2,522)	(2,223)	88.2	(295)	11.7	(4)	0.2
성별							
남자	(1,278)	(1,083)	84.8	(190)	14.9	(4)	0.3
여자	(1,244)	(1,140)	91.6	(104)	8.4	(0)	0.0
연령대							
만9세~12세	(52)	(31)	58.8	(19)	36.0	(3)	5.1
만13세~15세	(437)	(357)	81.6	(80)	18.4	(0)	0.0
만16세~18세	(1,793)	(1,624)	90.6	(168)	9.4	(1)	0.1
만19세 이상	(240)	(212)	88.4	(28)	11.6	(0)	0.0
학교 중단기간							
0~6개월 미만	(466)	(409)	87.8	(56)	11.9	(1)	0.3
6개월 이상~1년 미만	(467)	(422)	90.3	(44)	9.4	(1)	0.3
1년 이상~2년 미만	(677)	(584)	86.4	(92)	13.6	(0)	0.0
2년 이상	(912)	(808)	88.6	(103)	11.3	(1)	0.1
학업중단 시 학교성적							
상	(562)	(497)	88.5	(63)	11.2	(1)	0.2
중	(623)	(558)	89.5	(62)	10.0	(3)	0.4
하	(1,337)	(1,168)	87.4	(169)	12.6	(0)	0.0
가정의 경제수준							
상	(210)	(168)	80.0	(42)	20.0	(0)	0.0
중	(1,946)	(1,714)	88.1	(227)	11.7	(4)	0.2
하	(366)	(341)	93.1	(25)	6.9	(0)	0.0
학업중단학교 지역규모							
대도시	(993)	(864)	86.9	(128)	12.9	(1)	0.1
중소도시	(1,267)	(1,115)	88.0	(150)	11.8	(3)	0.2
읍면리지역	(252)	(236)	93.3	(17)	6.7	(0)	0.0
무응답	(9)	(9)	100.0	(0)	0.0	(0)	0.0
응답자 유형							
일반	(2,023)	(1,852)	91.6	(166)	8.2	(4)	0.2
비행	(499)	(371)	74.3	(128)	25.7	(0)	0.0
기관유형							
학교밖청소년지원센터	(1,500)	(1,500)	100.0	(0)	0.0	(0)	0.0
내일이룸학교	(20)	(16)	82.9	(3)	17.1	(0)	0.0
단기쉼터	(39)	(33)	83.5	(6)	16.5	(0)	0.0
이동쉼터	(68)	(52)	77.4	(15)	22.6	(0)	0.0
미인가대안학교	(396)	(251)	63.3	(141)	35.7	(4)	1.0
보호관찰소	(424)	(327)	77.1	(97)	22.9	(0)	0.0
소년원	(75)	(44)	58.4	(31)	41.6	(0)	0.0
검정고시장	(663)	(426)	64.3	(237)	35.7	(0)	0.0

주) 1. 사례수 30 미만은 해석 시 주의를 요함.

2. 검정고시장을 제외한 나머지 기관별 응답 수는 가중치를 적용하여 산출한 값이므로 실제 응답 수와 차이가 있어 해석 시 주의를 요함.

3. 응답자 유형 중 '일반'은 학교밖청소년지원센터, 내일이룸학교, 단기쉼터, 이동쉼터, 미인가대안학교이며 '비행'은 보호관찰소, 소년원 응답자 임.

4. 검정고시장은 가중치부여를 하지 않아 별도로 표기하였으며, 총 사례수(2,522)에 포함하지 않았음.

[표 132] 문30-1. 학교 밖 청소년 지원 사업 및 프로그램 인지여부 - 3) 청소년 동반자

(단위 : %)							
	사례수 (명)	안다		모른다		무응답	
		사례수	%	사례수	%	사례수	%
■ 전체 ■	(2,522)	(379)	15.0	(2,126)	84.3	(17)	0.7
성별							
남자	(1,278)	(205)	16.1	(1,060)	82.9	(13)	1.0
여자	(1,244)	(174)	14.0	(1,066)	85.7	(5)	0.4
연령대							
만9세~12세	(52)	(5)	9.4	(46)	88.0	(1)	2.6
만13세~15세	(437)	(58)	13.2	(376)	86.0	(4)	0.8
만16세~18세	(1,793)	(279)	15.6	(1,501)	83.7	(12)	0.7
만19세 이상	(240)	(37)	15.4	(203)	84.5	(0)	0.1
학교 중단기간							
0~6개월 미만	(466)	(66)	14.2	(392)	84.2	(7)	1.6
6개월 이상~1년 미만	(467)	(60)	12.9	(406)	86.8	(1)	0.3
1년 이상~2년 미만	(677)	(109)	16.1	(564)	83.3	(4)	0.5
2년 이상	(912)	(143)	15.7	(764)	83.7	(5)	0.6
학업중단 시 학교성적							
상	(562)	(70)	12.4	(488)	87.0	(4)	0.7
중	(623)	(87)	14.0	(533)	85.6	(3)	0.4
하	(1,337)	(222)	16.6	(1,104)	82.5	(11)	0.8
가정의 경제수준							
상	(210)	(31)	14.9	(178)	84.5	(1)	0.6
중	(1,946)	(274)	14.1	(1,656)	85.1	(16)	0.8
하	(366)	(74)	20.1	(292)	79.8	(0)	0.1
학업중단학교 지역규모							
대도시	(993)	(142)	14.3	(846)	85.2	(5)	0.5
중소도시	(1,267)	(199)	15.7	(1,063)	83.9	(5)	0.4
읍면리지역	(252)	(38)	14.9	(208)	82.3	(7)	2.8
무응답	(9)	(0)	0.0	(9)	100.0	(0)	0.0
응답자 유형							
일반	(2,023)	(307)	15.2	(1,698)	84.0	(17)	0.9
비행	(499)	(72)	14.4	(428)	85.6	(0)	0.0
기관유형							
학교밖청소년지원센터	(1,500)	(248)	16.5	(1,238)	82.5	(14)	1.0
내일이룸학교	(20)	(3)	17.1	(16)	81.7	(0)	1.2
단기쉼터	(39)	(5)	12.7	(34)	87.3	(0)	0.0
이동쉼터	(68)	(11)	16.1	(57)	83.9	(0)	0.0
미인가대안학교	(396)	(40)	10.2	(353)	89.1	(3)	0.7
보호관찰소	(424)	(60)	14.3	(364)	85.7	(0)	0.0
소년원	(75)	(11)	15.1	(64)	84.9	(0)	0.0
검정고시장	(663)	(84)	12.7	(579)	87.3	(0)	0.0

주) 1. 사례수 30 미만은 해석 시 주의를 요함.
 2. 검정고시장을 제외한 나머지 기관별 응답 수는 가중치를 적용하여 산출한 값이므로 실제 응답 수와 차이가 있어 해석 시 주의를 요함.
 3. 응답자 유형 중 '일반'은 학교밖청소년지원센터, 내일이룸학교, 단기쉼터, 이동쉼터, 미인가대안학교이며 '비행'은 보호관찰소, 소년원 응답자 임.
 4. 검정고시장은 가중치부여를 하지 않아 별도로 표기하였으며, 총 사례수(2,522)에 포함하지 않았음.

[표 133] 문30-1. 학교 밖 청소년 지원 사업 및 프로그램 인지여부 - 4)청소년 쉼터

(단위 : %)

	사례수 (명)	안다		모른다		무응답	
		사례수	%	사례수	%	사례수	%
■ 전체 ■	(2,522)	(1,192)	47.3	(1,313)	52.0	(17)	0.7
성별							
남자	(1,278)	(529)	41.4	(738)	57.7	(11)	0.9
여자	(1,244)	(664)	53.3	(575)	46.2	(6)	0.5
연령대							
만9세~12세	(52)	(8)	14.6	(42)	80.6	(3)	4.9
만13세~15세	(437)	(171)	39.1	(264)	60.4	(2)	0.5
만16세~18세	(1,793)	(884)	49.3	(896)	50.0	(12)	0.7
만19세 이상	(240)	(130)	54.0	(110)	45.9	(0)	0.1
학교 중단기간							
0~6개월 미만	(466)	(215)	46.2	(243)	52.2	(7)	1.6
6개월 이상~1년 미만	(467)	(215)	46.0	(251)	53.8	(1)	0.3
1년 이상~2년 미만	(677)	(321)	47.5	(353)	52.2	(2)	0.4
2년 이상	(912)	(441)	48.3	(465)	51.0	(6)	0.7
학업중단 시 학교성적							
상	(562)	(233)	41.5	(325)	57.8	(4)	0.7
중	(623)	(287)	46.1	(333)	53.5	(3)	0.4
하	(1,337)	(671)	50.2	(655)	49.0	(11)	0.8
가정의 경제수준							
상	(210)	(102)	48.5	(107)	50.9	(1)	0.6
중	(1,946)	(882)	45.3	(1,048)	53.9	(16)	0.8
하	(366)	(208)	57.0	(157)	42.9	(0)	0.1
학업중단학교 지역규모							
대도시	(993)	(491)	49.4	(498)	50.1	(5)	0.5
중소도시	(1,267)	(596)	47.0	(667)	52.6	(5)	0.4
읍면리지역	(252)	(103)	40.8	(142)	56.3	(7)	2.8
무응답	(9)	(3)	32.6	(6)	67.4	(0)	0.0
응답자 유형							
일반	(2,023)	(937)	46.3	(1,069)	52.8	(17)	0.9
비행	(499)	(255)	51.1	(244)	48.9	(0)	0.0
기관유형							
학교밖청소년지원센터	(1,500)	(675)	45.0	(811)	54.1	(14)	1.0
내일이룸학교	(20)	(12)	63.4	(7)	35.4	(0)	1.2
단기쉼터	(39)	(39)	100.0	(0)	0.0	(0)	0.0
이동쉼터	(68)	(68)	100.0	(0)	0.0	(0)	0.0
미인가대안학교	(396)	(143)	36.1	(251)	63.3	(3)	0.7
보호관찰소	(424)	(210)	49.4	(215)	50.6	(0)	0.0
소년원	(75)	(46)	61.0	(29)	39.0	(0)	0.0
검정고시장	(663)	(275)	41.5	(388)	58.5	(0)	0.0

주) 1. 사례수 30 미만은 해석 시 주의를 요함.

2. 검정고시장을 제외한 나머지 기관별 응답 수는 가중치를 적용하여 산출한 값이므로 실제 응답 수와 차이가 있어 해석 시 주의를 요함.

3. 응답자 유형 중 '일반'은 학교밖청소년지원센터, 내일이룸학교, 단기쉼터, 이동쉼터, 미인가대안학교이며 '비행'은 보호관찰소, 소년원 응답자 임.

4. 검정고시장은 가중치부여를 하지 않아 별도로 표기하였으며, 총 사례수(2,522)에 포함하지 않았음.

[표 134] 문30-1. 학교 밖 청소년 지원 사업 및 프로그램 인지여부 - 5)위기청소년 특별지원

(단위 : %)

	사례수 (명)	안다		모른다		무응답	
		사례수	%	사례수	%	사례수	%
■ 전체 ■	(2,522)	(320)	12.7	(2,185)	86.6	(17)	0.7
성별							
남자	(1,278)	(158)	12.4	(1,108)	86.7	(11)	0.9
여자	(1,244)	(161)	13.0	(1,077)	86.5	(6)	0.5
연령대							
만9세~12세	(52)	(4)	7.1	(47)	90.3	(1)	2.6
만13세~15세	(437)	(44)	10.0	(391)	89.4	(2)	0.5
만16세~18세	(1,793)	(240)	13.4	(1,539)	85.9	(13)	0.7
만19세 이상	(240)	(32)	13.3	(208)	86.6	(0)	0.1
학교 중단기간							
0~6개월 미만	(466)	(65)	13.9	(393)	84.2	(9)	1.8
6개월 이상~1년 미만	(467)	(46)	9.8	(420)	89.9	(1)	0.3
1년 이상~2년 미만	(677)	(78)	11.5	(596)	88.1	(2)	0.4
2년 이상	(912)	(131)	14.3	(776)	85.1	(5)	0.6
학업중단 시 학교성적							
상	(562)	(70)	12.5	(489)	87.0	(3)	0.5
중	(623)	(78)	12.5	(541)	86.9	(4)	0.6
하	(1,337)	(171)	12.8	(1,155)	86.4	(11)	0.8
가정의 경제수준							
상	(210)	(28)	13.4	(181)	86.0	(1)	0.6
중	(1,946)	(236)	12.1	(1,694)	87.1	(16)	0.8
하	(366)	(55)	15.2	(310)	84.8	(0)	0.1
학업중단학교 지역규모							
대도시	(993)	(129)	13.0	(860)	86.6	(4)	0.4
중소도시	(1,267)	(154)	12.2	(1,107)	87.4	(6)	0.5
읍면리지역	(252)	(37)	14.5	(209)	82.7	(7)	2.8
무응답	(9)	(0)	0.0	(9)	100.0	(0)	0.0
응답자 유형							
일반	(2,023)	(262)	12.9	(1,743)	86.2	(17)	0.9
비행	(499)	(58)	11.5	(442)	88.5	(0)	0.0
기관유형							
학교밖청소년지원센터	(1,500)	(188)	12.5	(1,298)	86.5	(14)	1.0
내일이룸학교	(20)	(4)	18.3	(16)	80.5	(0)	1.2
단기쉼터	(39)	(5)	13.9	(34)	86.1	(0)	0.0
이동쉼터	(68)	(10)	14.5	(58)	85.5	(0)	0.0
미인가대안학교	(396)	(55)	13.9	(338)	85.4	(3)	0.7
보호관찰소	(424)	(46)	10.8	(379)	89.2	(0)	0.0
소년원	(75)	(12)	15.7	(63)	84.3	(0)	0.0
검정고시장	(663)	(76)	11.5	(587)	88.5	(0)	0.0

주) 1. 사례수 30 미만은 해석 시 주의를 요함.

2. 검정고시장을 제외한 나머지 기관별 응답 수는 가중치를 적용하여 산출한 값이므로 실제 응답 수와 차이가 있어 해석 시 주의를 요함.

3. 응답자 유형 중 '일반'은 학교밖청소년지원센터, 내일이룸학교, 단기쉼터, 이동쉼터, 미인가대안학교이며 '비행'은 보호관찰소, 소년원 응답자 임.

4. 검정고시장은 가중치부여를 하지 않아 별도로 표기하였으며, 총 사례수(2,522)에 포함하지 않았음.

[표 135] 문30-1. 학교 밖 청소년 자원 사업 및 프로그램 인지도부 - 6) 내일이룸학교(취업사관학교)

(단위 : %)

	사례수 (명)	안다		모른다		무응답	
		사례수	%	사례수	%	사례수	%
■ 전체 ■	(2,522)	(366)	14.5	(2,138)	84.8	(17)	0.7
성별							
남자	(1,278)	(177)	13.8	(1,088)	85.2	(12)	1.0
여자	(1,244)	(190)	15.2	(1,050)	84.4	(5)	0.4
연령대							
만9세~12세	(52)	(2)	4.6	(49)	92.9	(1)	2.6
만13세~15세	(437)	(45)	10.3	(388)	88.8	(4)	0.9
만16세~18세	(1,793)	(284)	15.9	(1,496)	83.5	(12)	0.7
만19세 이상	(240)	(35)	14.4	(205)	85.6	(0)	0.0
학교 중단기간							
0~6개월 미만	(466)	(62)	13.2	(397)	85.2	(7)	1.6
6개월 이상~1년 미만	(467)	(65)	13.9	(401)	85.8	(1)	0.3
1년 이상~2년 미만	(677)	(98)	14.5	(576)	85.1	(2)	0.4
2년 이상	(912)	(142)	15.5	(764)	83.8	(6)	0.7
학업중단 시 학교성적							
상	(562)	(81)	14.4	(478)	85.2	(3)	0.5
중	(623)	(98)	15.8	(521)	83.6	(4)	0.6
하	(1,337)	(187)	14.0	(1,139)	85.2	(11)	0.8
가정의 경제수준							
상	(210)	(27)	12.9	(182)	86.5	(1)	0.6
중	(1,946)	(278)	14.3	(1,652)	84.9	(16)	0.8
하	(366)	(61)	16.7	(305)	83.3	(0)	0.0
학업중단학교 지역규모							
대도시	(993)	(154)	15.5	(835)	84.0	(5)	0.5
중소도시	(1,267)	(177)	13.9	(1,086)	85.7	(5)	0.4
읍면리지역	(252)	(36)	14.4	(209)	82.8	(7)	2.8
무응답	(9)	(0)	0.0	(9)	100.0	(0)	0.0
응답자 유형							
일반	(2,023)	(307)	15.2	(1,698)	83.9	(17)	0.9
비행	(499)	(59)	11.8	(440)	88.2	(0)	0.0
기관유형							
학교밖청소년지원센터	(1,500)	(217)	14.4	(1,270)	84.7	(13)	0.9
내일이룸학교	(20)	(20)	100.0	(0)	0.0	(0)	0.0
단기쉼터	(39)	(9)	24.1	(30)	75.9	(0)	0.0
이동쉼터	(68)	(17)	25.8	(50)	74.2	(0)	0.0
미인가대안학교	(396)	(44)	11.2	(348)	87.8	(4)	1.0
보호관찰소	(424)	(50)	11.8	(374)	88.2	(0)	0.0
소년원	(75)	(9)	11.9	(66)	88.1	(0)	0.0
검정고시장	(663)	(71)	10.7	(592)	89.3	(0)	0.0

주) 1. 사례수 30 미만은 해석 시 주의를 요함.

2. 검정고시장을 제외한 나머지 기관별 응답 수는 가중치를 적용하여 산출한 값이므로 실제 응답 수와 차이가 있어 해석 시 주의를 요함.

3. 응답자 유형 중 '일반'은 학교밖청소년지원센터, 내일이룸학교, 단기쉼터, 이동쉼터, 미인가대안학교이며 '비행'은 보호관찰소, 소년원 응답자 임.

4. 검정고시장은 가중치부여를 하지 않아 별도로 표기하였으며, 총 사례수(2,522)에 포함하지 않았음.

[표 136] 문30-1. 학교 밖 청소년 지원 사업 및 프로그램 인지도부 - 7)취업성공패키지

(단위 : %)

	사례수 (명)	안다		모른다		무응답	
		사례수	%	사례수	%	사례수	%
■ 전체 ■	(2,522)	(675)	26.8	(1,831)	72.6	(16)	0.6
성별							
남자	(1,278)	(312)	24.4	(954)	74.7	(11)	0.9
여자	(1,244)	(363)	29.2	(877)	70.4	(5)	0.4
연령대							
만9세~12세	(52)	(5)	9.4	(46)	88.0	(1)	2.6
만13세~15세	(437)	(52)	11.9	(383)	87.6	(2)	0.5
만16세~18세	(1,793)	(501)	27.9	(1,279)	71.4	(12)	0.7
만19세 이상	(240)	(117)	48.8	(123)	51.1	(0)	0.1
학교 중단기간							
0~6개월 미만	(466)	(96)	20.6	(363)	77.9	(7)	1.6
6개월 이상~1년 미만	(467)	(113)	24.2	(353)	75.6	(1)	0.3
1년 이상~2년 미만	(677)	(178)	26.4	(496)	73.3	(2)	0.4
2년 이상	(912)	(288)	31.5	(619)	67.9	(5)	0.6
학업중단 시 학교성적							
상	(562)	(145)	25.9	(414)	73.7	(3)	0.5
중	(623)	(170)	27.3	(451)	72.3	(3)	0.4
하	(1,337)	(360)	26.9	(967)	72.3	(11)	0.8
가정의 경제수준							
상	(210)	(40)	19.0	(169)	80.4	(1)	0.6
중	(1,946)	(479)	24.6	(1,453)	74.7	(15)	0.8
하	(366)	(156)	42.7	(209)	57.2	(0)	0.1
학업중단학교 지역규모							
대도시	(993)	(272)	27.4	(717)	72.2	(4)	0.4
중소도시	(1,267)	(338)	26.6	(925)	73.0	(5)	0.4
읍면리지역	(252)	(64)	25.5	(181)	71.6	(7)	2.8
무응답	(9)	(0)	5.6	(8)	94.4	(0)	0.0
응답자 유형							
일반	(2,023)	(569)	28.2	(1,437)	71.0	(16)	0.8
비행	(499)	(105)	21.1	(394)	78.9	(0)	0.0
기관유형							
학교밖청소년지원센터	(1,500)	(464)	30.9	(1,023)	68.2	(13)	0.9
내일이룸학교	(20)	(10)	48.8	(10)	50.0	(0)	1.2
단기쉼터	(39)	(23)	59.5	(16)	40.5	(0)	0.0
이동쉼터	(68)	(24)	35.5	(44)	64.5	(0)	0.0
미인가대안학교	(396)	(48)	12.2	(345)	87.1	(3)	0.7
보호관찰소	(424)	(87)	20.4	(338)	79.6	(0)	0.0
소년원	(75)	(19)	25.0	(56)	75.0	(0)	0.0
검정고시장	(663)	(130)	19.6	(533)	80.4	(0)	0.0

- 주) 1. 사례수 30 미만은 해석 시 주의를 요함.
 2. 검정고시장을 제외한 나머지 기관별 응답 수는 가중치를 적용하여 산출한 값이므로 실제 응답 수와 차이가 있어 해석 시 주의를 요함.
 3. 응답자 유형 중 '일반'은 학교밖청소년지원센터, 내일이룸학교, 단기쉼터, 이동쉼터, 미인가대안학교이며 '비행'은 보호관찰소, 소년원 응답자 임.
 4. 검정고시장은 가중치부여를 하지 않아 별도로 표기하였으며, 총 사례수(2,522)에 포함하지 않았음.

[표 137] 문30-1. 학교 밖 청소년 지원 사업 및 프로그램 인지도부 - 8)내일배움카드

(단위 : %)

	사례수 (명)	안다		모른다		무응답	
		사례수	%	사례수	%	사례수	%
■ 전체 ■	(2,522)	(416)	16.5	(2,089)	82.8	(16)	0.6
성별							
남자	(1,278)	(190)	14.9	(1,076)	84.2	(11)	0.9
여자	(1,244)	(226)	18.2	(1,013)	81.4	(5)	0.4
연령대							
만9세~12세	(52)	(3)	4.9	(48)	92.6	(1)	2.6
만13세~15세	(437)	(37)	8.4	(398)	91.1	(2)	0.5
만16세~18세	(1,793)	(326)	18.2	(1,455)	81.2	(12)	0.7
만19세 이상	(240)	(51)	21.5	(188)	78.4	(0)	0.1
학교 중단기간							
0~6개월 미만	(466)	(61)	13.2	(397)	85.2	(7)	1.6
6개월 이상~1년 미만	(467)	(64)	13.7	(402)	86.0	(1)	0.3
1년 이상~2년 미만	(677)	(110)	16.3	(564)	83.4	(2)	0.4
2년 이상	(912)	(181)	19.8	(726)	79.6	(5)	0.6
학업중단 시 학교성적							
상	(562)	(92)	16.4	(467)	83.1	(3)	0.5
중	(623)	(107)	17.1	(514)	82.5	(3)	0.4
하	(1,337)	(217)	16.3	(1,109)	82.9	(11)	0.8
가정의 경제수준							
상	(210)	(32)	15.3	(177)	84.1	(1)	0.6
중	(1,946)	(298)	15.3	(1,634)	83.9	(15)	0.8
하	(366)	(87)	23.7	(279)	76.3	(0)	0.1
학업중단학교 지역규모							
대도시	(993)	(171)	17.2	(818)	82.4	(4)	0.4
중소도시	(1,267)	(202)	16.0	(1,060)	83.6	(5)	0.4
읍면리지역	(252)	(43)	17.0	(202)	80.1	(7)	2.8
무응답	(9)	(0)	0.0	(9)	100.0	(0)	0.0
응답자 유형							
일반	(2,023)	(361)	17.8	(1,646)	81.4	(16)	0.8
비행	(499)	(56)	11.1	(444)	88.9	(0)	0.0
기관유형							
학교밖청소년지원센터	(1,500)	(286)	19.1	(1,201)	80.1	(13)	0.9
내일이룸학교	(20)	(8)	42.7	(11)	56.1	(0)	1.2
단기쉼터	(39)	(13)	34.2	(26)	65.8	(0)	0.0
이동쉼터	(68)	(14)	21.0	(53)	79.0	(0)	0.0
미인가대안학교	(396)	(39)	9.9	(354)	89.5	(3)	0.7
보호관찰소	(424)	(45)	10.6	(380)	89.4	(0)	0.0
소년원	(75)	(11)	14.2	(64)	85.8	(0)	0.0
검정고시장	(663)	(107)	16.1	(556)	83.9	(0)	0.0

주) 1. 사례수 30 미만은 해석 시 주의를 요함.
 2. 검정고시장을 제외한 나머지 기관별 응답 수는 가중치를 적용하여 산출한 값이므로 실제 응답 수와 차이가 있어 해석 시 주의를 요함.
 3. 응답자 유형 중 '일반'은 학교밖청소년지원센터, 내일이룸학교, 단기쉼터, 이동쉼터, 미인가대안학교이며 '비행'은 보호관찰소, 소년원 응답자 임.
 4. 검정고시장은 가중치부여를 하지 않아 별도로 표기하였으며, 총 사례수(2,522)에 포함하지 않았음.

[표 138] 문30-2. 학교 밖 청소년 지원 사업 및 프로그램 이용여부 - 1)청소년상담복지센터

(단위 : %)

	사례수 (명)	있다		없다		무응답	
		사례수	%	사례수	%	사례수	%
■ 전체 ■	(1,803)	(1,088)	60.3	(714)	39.6	(1)	0.1
성별							
남자	(859)	(522)	60.8	(335)	39.1	(1)	0.1
여자	(945)	(566)	59.9	(379)	40.1	(0)	0.0
연령대							
만9세~12세	(25)	(12)	49.7	(13)	50.3	(0)	0.0
만13세~15세	(290)	(160)	55.3	(129)	44.7	(0)	0.0
만16세~18세	(1,306)	(790)	60.5	(515)	39.5	(1)	0.1
만19세 이상	(183)	(126)	68.9	(57)	31.1	(0)	0.0
학교 중단기간							
0~6개월 미만	(327)	(186)	57.0	(141)	43.0	(0)	0.0
6개월 이상~1년 미만	(344)	(209)	60.7	(135)	39.3	(0)	0.0
1년 이상~2년 미만	(486)	(281)	57.9	(204)	41.9	(1)	0.2
2년 이상	(646)	(411)	63.7	(234)	36.3	(0)	0.0
학업중단 시 학교성적							
상	(381)	(223)	58.5	(158)	41.5	(0)	0.0
중	(456)	(264)	57.9	(192)	42.1	(0)	0.0
하	(967)	(601)	62.2	(365)	37.7	(1)	0.1
가정의 경제수준							
상	(135)	(79)	58.7	(56)	41.3	(0)	0.0
중	(1,383)	(829)	60.0	(553)	40.0	(1)	0.1
하	(286)	(180)	63.0	(106)	37.0	(0)	0.0
학업중단학교 지역규모							
대도시	(698)	(385)	55.2	(313)	44.8	(0)	0.0
중소도시	(912)	(573)	62.9	(338)	37.0	(1)	0.1
읍면리지역	(187)	(124)	66.6	(62)	33.4	(0)	0.0
무응답	(6)	(5)	81.5	(1)	18.5	(0)	0.0
응답자 유형							
일반	(1,477)	(936)	63.4	(541)	36.6	(0)	0.0
비행	(326)	(152)	46.6	(173)	53.1	(1)	0.3
기관유형							
학교밖청소년지원센터	(1,176)	(824)	70.1	(352)	29.9	(0)	0.0
내일이룸학교	(14)	(8)	59.6	(6)	40.4	(0)	0.0
단기쉼터	(32)	(19)	60.9	(12)	39.1	(0)	0.0
이동쉼터	(41)	(25)	60.5	(16)	39.5	(0)	0.0
미인가대안학교	(214)	(59)	27.7	(155)	72.3	(0)	0.0
보호관찰소	(285)	(140)	49.1	(144)	50.5	(1)	0.4
소년원	(42)	(12)	29.3	(29)	70.7	(0)	0.0
검정고시장	(404)	(130)	32.2	(274)	67.8	(0)	0.0

주) 1. 사례수 30 미만은 해석 시 주의를 요함.

2. 검정고시장을 제외한 나머지 기관별 응답 수는 가중치를 적용하여 산출한 값이므로 실제 응답 수와 차이가 있어 해석 시 주의를 요함.

3. 응답자 유형 중 '일반'은 학교밖청소년지원센터, 내일이룸학교, 단기쉼터, 이동쉼터, 미인가대안학교이며 '비행'은 보호관찰소, 소년원 응답자 임.

4. 검정고시장은 가중치부여를 하지 않아 별도로 표기하였으며, 총 사례수(2,522)에 포함하지 않았음.

[표 139] 문30-2. 학교 밖 청소년 지원 사업 및 프로그램 이용여부 - 2)꿈드림(학교밖청소년지원센터)

(단위 : %)

	사례수 (명)	있다		없다		무응답	
		사례수	%	사례수	%	사례수	%
■ 전체 ■	(2,223)	(1,918)	86.2	(305)	13.7	(0)	0.0
성별							
남자	(1,083)	(886)	81.8	(197)	18.2	(0)	0.0
여자	(1,140)	(1,032)	90.5	(108)	9.5	(0)	0.0
연령대							
만9세~12세	(31)	(27)	86.9	(4)	13.1	(0)	0.0
만13세~15세	(357)	(301)	84.4	(56)	15.6	(0)	0.0
만16세~18세	(1,624)	(1,405)	86.6	(218)	13.4	(0)	0.0
만19세 이상	(212)	(184)	86.9	(28)	13.1	(0)	0.0
학교 중단기간							
0~6개월 미만	(409)	(350)	85.7	(59)	14.3	(0)	0.0
6개월 이상~1년 미만	(422)	(384)	91.1	(37)	8.9	(0)	0.0
1년 이상~2년 미만	(584)	(502)	85.9	(82)	14.1	(0)	0.0
2년 이상	(808)	(681)	84.2	(127)	15.7	(0)	0.1
학업중단 시 학교성적							
상	(497)	(447)	89.8	(51)	10.2	(0)	0.0
중	(558)	(495)	88.7	(63)	11.3	(0)	0.0
하	(1,168)	(976)	83.6	(192)	16.4	(0)	0.0
가정의 경제수준							
상	(168)	(141)	83.7	(27)	16.3	(0)	0.0
중	(1,714)	(1,475)	86.1	(239)	13.9	(0)	0.0
하	(341)	(301)	88.4	(39)	11.4	(0)	0.1
학업중단학교 지역규모							
대도시	(864)	(729)	84.5	(134)	15.5	(0)	0.0
중소도시	(1,115)	(973)	87.2	(143)	12.8	(0)	0.0
읍면리지역	(236)	(207)	87.7	(29)	12.1	(0)	0.2
무응답	(9)	(9)	100.0	(0)	0.0	(0)	0.0
응답자 유형							
일반	(1,852)	(1,710)	92.4	(141)	7.6	(0)	0.0
비행	(371)	(207)	55.8	(164)	44.2	(0)	0.0
기관유형							
학교밖청소년지원센터	(1,500)	(1,500)	100.0	(0)	0.0	(0)	0.0
내일이룸학교	(16)	(12)	75.0	(4)	25.0	(0)	0.0
단기쉼터	(33)	(19)	57.6	(13)	40.9	(0)	1.5
이동쉼터	(52)	(28)	54.2	(24)	45.8	(0)	0.0
미인가대안학교	(251)	(151)	60.2	(100)	39.8	(0)	0.0
보호관찰소	(327)	(193)	58.9	(135)	41.1	(0)	0.0
소년원	(44)	(14)	32.3	(30)	67.7	(0)	0.0
검정고시장	(426)	(183)	43.0	(243)	57.0	(0)	0.0

주) 1. 사례수 30 미만은 해석 시 주의를 요함.
 2. 검정고시장을 제외한 나머지 기관별 응답 수는 가중치를 적용하여 산출한 값이므로 실제 응답 수와 차이가 있어 해석 시 주의를 요함.
 3. 응답자 유형 중 '일반'은 학교밖청소년지원센터, 내일이룸학교, 단기쉼터, 이동쉼터, 미인가대안학교이며 '비행'은 보호관찰소, 소년원 응답자 임.
 4. 검정고시장은 가중치부여를 하지 않아 별도로 표기하였으며, 총 사례수(2,522)에 포함하지 않았음.

[표 140] 문30-2. 학교 밖 청소년 지원 사업 및 프로그램 이용여부 - 3) 청소년 동반자

(단위 : %)

	사례수 (명)	있다		없다	
		사례수	%	사례수	%
■ 전체 ■	(379)	(161)	42.6	(218)	57.4
성별					
남자	(205)	(80)	39.0	(125)	61.0
여자	(174)	(81)	46.9	(92)	53.1
연령대					
만9세~12세	(5)	(1)	24.2	(4)	75.8
만13세~15세	(58)	(22)	37.7	(36)	62.3
만16세~18세	(279)	(122)	43.7	(157)	56.3
만19세 이상	(37)	(16)	44.4	(21)	55.6
학교 중단기간					
0~6개월 미만	(66)	(29)	43.1	(38)	56.9
6개월 이상~1년 미만	(60)	(25)	41.9	(35)	58.1
1년 이상~2년 미만	(109)	(41)	37.2	(69)	62.8
2년 이상	(143)	(67)	46.7	(76)	53.3
학업중단 시 학교성적					
상	(70)	(28)	40.1	(42)	59.9
중	(87)	(32)	36.6	(55)	63.4
하	(222)	(102)	45.7	(121)	54.3
가정의 경제수준					
상	(31)	(13)	41.3	(18)	58.7
중	(274)	(113)	41.1	(161)	58.9
하	(74)	(36)	48.7	(38)	51.3
학업중단학교 지역규모					
대도시	(142)	(54)	38.1	(88)	61.9
중소도시	(199)	(93)	46.6	(106)	53.4
읍면리지역	(38)	(14)	38.0	(23)	62.0
응답자 유형					
일반	(307)	(140)	45.7	(167)	54.3
비행	(72)	(21)	29.2	(51)	70.8
기관유형					
학교밖청소년지원센터	(248)	(127)	51.2	(121)	48.8
내일이룸학교	(3)	(2)	64.3	(1)	35.7
단기쉼터	(5)	(1)	30.0	(3)	70.0
이동쉼터	(11)	(3)	30.0	(8)	70.0
미인가대안학교	(40)	(7)	16.7	(34)	83.3
보호관찰소	(60)	(18)	29.3	(43)	70.7
소년원	(11)	(3)	28.8	(8)	71.2
검정고시장	(84)	(19)	22.6	(65)	77.4

주) 1. 사례수 30 미만은 해석 시 주의를 요함.

2. 검정고시장을 제외한 나머지 기관별 응답 수는 가중치를 적용하여 산출한 값이므로 실제 응답 수와 차이가 있어 해석 시 주의를 요함.

3. 응답자 유형 중 '일반'은 학교밖청소년지원센터, 내일이룸학교, 단기쉼터, 이동쉼터, 미인가대안학교이며 '비행'은 보호관찰소, 소년원 응답자 임.

4. 검정고시장은 가중치부여를 하지 않아 별도로 표기하였으며, 총 사례수(2,522)에 포함하지 않았음.

[표 141] 문30-2. 학교 밖 청소년 지원 사업 및 프로그램 이용여부 - 4)청소년 쉼터

(단위 : %)

	사례수 (명)	있다		없다		무응답	
		사례수	%	사례수	%	사례수	%
■ 전체 ■	(1,192)	(401)	33.7	(790)	66.2	(1)	0.1
성별							
남자	(529)	(198)	37.5	(329)	62.3	(1)	0.2
여자	(664)	(203)	30.6	(460)	69.4	(0)	0.0
연령대							
만9세~12세	(8)	(3)	33.3	(5)	66.7	(0)	0.0
만13세~15세	(171)	(52)	30.5	(119)	69.5	(0)	0.0
만16세~18세	(884)	(294)	33.3	(589)	66.6	(1)	0.1
만19세 이상	(130)	(52)	40.3	(77)	59.7	(0)	0.0
학교 중단기간							
0~6개월 미만	(215)	(81)	37.6	(133)	61.9	(1)	0.5
6개월 이상~1년 미만	(215)	(62)	28.7	(153)	71.3	(0)	0.0
1년 이상~2년 미만	(321)	(94)	29.2	(227)	70.8	(0)	0.0
2년 이상	(441)	(165)	37.4	(276)	62.6	(0)	0.0
학업중단 시 학교성적							
상	(233)	(73)	31.3	(160)	68.7	(0)	0.0
중	(287)	(97)	33.9	(190)	66.1	(0)	0.0
하	(671)	(231)	34.4	(439)	65.4	(1)	0.2
가정의 경제수준							
상	(102)	(38)	37.2	(64)	62.8	(0)	0.0
중	(882)	(276)	31.3	(605)	68.6	(1)	0.1
하	(208)	(88)	42.0	(121)	58.0	(0)	0.0
학업중단학교 지역규모							
대도시	(491)	(152)	31.0	(339)	69.0	(0)	0.0
중소도시	(596)	(216)	36.2	(379)	63.6	(1)	0.2
읍면리지역	(103)	(32)	31.0	(71)	69.0	(0)	0.0
무응답	(3)	(2)	58.6	(1)	41.4	(0)	0.0
응답자 유형							
일반	(937)	(320)	34.1	(617)	65.9	(0)	0.0
비행	(255)	(82)	32.0	(173)	67.5	(1)	0.5
기관유형							
학교밖청소년지원센터	(675)	(182)	27.0	(493)	73.0	(0)	0.0
내일이룸학교	(12)	(4)	32.7	(8)	67.3	(0)	0.0
단기쉼터	(39)	(39)	100.0	(0)	0.0	(0)	0.0
이동쉼터	(68)	(68)	100.0	(0)	0.0	(0)	0.0
미인가대안학교	(143)	(27)	18.9	(116)	81.1	(0)	0.0
보호관찰소	(210)	(66)	31.3	(143)	68.2	(1)	0.5
소년원	(46)	(16)	34.8	(30)	64.8	(0)	0.5
검정고시장	(275)	(45)	16.4	(230)	83.6	(0)	0.0

- 주) 1. 사례수 30 미만은 해석 시 주의를 요함.
 2. 검정고시장을 제외한 나머지 기관별 응답 수는 가중치를 적용하여 산출한 값이므로 실제 응답 수와 차이가 있어 해석 시 주의를 요함.
 3. 응답자 유형 중 '일반'은 학교밖청소년지원센터, 내일이룸학교, 단기쉼터, 이동쉼터, 미인가대안학교이며 '비행'은 보호관찰소, 소년원 응답자 임.
 4. 검정고시장은 가중치부여를 하지 않아 별도로 표기하였으며, 총 사례수(2,522)에 포함하지 않았음.

[표 142] 문30-2. 학교 밖 청소년 지원 사업 및 프로그램 이용여부 - 5)위기청소년 특별지원

(단위 : %)

	사례수 (명)	있다		없다	
		사례수	%	사례수	%
■ 전체 ■	(320)	(74)	23.2	(245)	76.8
성별					
남자	(158)	(40)	25.4	(118)	74.6
여자	(161)	(34)	21.1	(127)	78.9
연령대					
만9세~12세	(4)	(1)	32.0	(3)	68.0
만13세~15세	(44)	(8)	19.4	(35)	80.6
만16세~18세	(240)	(58)	24.0	(182)	76.0
만19세 이상	(32)	(7)	21.8	(25)	78.2
학교 중단기간					
0~6개월 미만	(65)	(16)	23.9	(49)	76.1
6개월 이상~1년 미만	(46)	(9)	19.6	(37)	80.4
1년 이상~2년 미만	(78)	(19)	23.8	(59)	76.2
2년 이상	(131)	(31)	23.8	(100)	76.2
학업중단 시 학교성적					
상	(70)	(13)	18.9	(57)	81.1
중	(78)	(13)	16.7	(65)	83.3
하	(171)	(48)	28.0	(123)	72.0
가정의 경제수준					
상	(28)	(8)	29.4	(20)	70.6
중	(236)	(54)	22.8	(182)	77.2
하	(55)	(12)	21.8	(43)	78.2
학업중단학교 지역규모					
대도시	(129)	(26)	19.8	(103)	80.2
중소도시	(154)	(42)	27.5	(112)	72.5
읍면리지역	(37)	(6)	17.2	(30)	82.8
응답자 유형					
일반	(262)	(58)	22.1	(204)	77.9
비행	(58)	(16)	28.4	(41)	71.6
기관유형					
학교밖청소년지원센터	(188)	(45)	24.2	(142)	75.8
내일이룸학교	(4)	(2)	53.3	(2)	46.7
단기쉼터	(5)	(1)	18.2	(4)	81.8
이동쉼터	(10)	(5)	55.6	(4)	44.4
미인가대안학교	(55)	(4)	7.3	(51)	92.7
보호관찰소	(46)	(14)	29.5	(32)	70.5
소년원	(12)	(3)	24.1	(9)	75.9
검정고시장	(76)	(10)	13.2	(66)	86.8

주) 1. 사례수 30 미만은 해석 시 주의를 요함.

2. 검정고시장을 제외한 나머지 기관별 응답 수는 가중치를 적용하여 산출한 값이므로 실제 응답 수와 차이가 있어 해석 시 주의를 요함.

3. 응답자 유형 중 '일반'은 학교밖청소년지원센터, 내일이룸학교, 단기쉼터, 이동쉼터, 미인가대안학교이며 '비행'은 보호관찰소, 소년원 응답자 임.

4. 검정고시장은 가중치부여를 하지 않아 별도로 표기하였으며, 총 사례수(2,522)에 포함하지 않았음.

[표 143] 문30-2. 학교 밖 청소년 지원 사업 및 프로그램 이용여부 - 6)내일이룸학교(취업사관학교)

(단위 : %)

	사례수 (명)	있다		없다	
		사례수	%	사례수	%
■ 전체 ■	(366)	(105)	28.7	(261)	71.3
성별					
남자	(177)	(55)	31.4	(121)	68.6
여자	(190)	(50)	26.2	(140)	73.8
연령대					
만9세~12세	(2)	(0)	0.0	(2)	100.0
만13세~15세	(45)	(7)	15.6	(38)	84.4
만16세~18세	(284)	(87)	30.5	(198)	69.5
만19세 이상	(35)	(11)	33.1	(23)	66.9
학교 중단기간					
0~6개월 미만	(62)	(19)	31.6	(42)	68.4
6개월 이상~1년 미만	(65)	(20)	31.0	(45)	69.0
1년 이상~2년 미만	(98)	(26)	26.4	(72)	73.6
2년 이상	(142)	(40)	28.0	(102)	72.0
학업중단 시 학교성적					
상	(81)	(16)	20.1	(65)	79.9
중	(98)	(21)	21.5	(77)	78.5
하	(187)	(68)	36.2	(120)	63.8
가정의 경제수준					
상	(27)	(10)	37.1	(17)	62.9
중	(278)	(77)	27.7	(201)	72.3
하	(61)	(18)	29.8	(43)	70.2
학업중단학교 지역규모					
대도시	(154)	(40)	26.0	(114)	74.0
중소도시	(177)	(55)	31.2	(121)	68.8
읍면리지역	(36)	(10)	28.3	(26)	71.7
응답자 유형					
일반	(307)	(87)	28.4	(220)	71.6
비행	(59)	(18)	30.6	(41)	69.4
기관유형					
학교밖청소년지원센터	(217)	(54)	24.9	(163)	75.1
내일이룸학교	(20)	(20)	100.0	(0)	0.0
단기쉼터	(9)	(4)	47.4	(5)	52.6
이동쉼터	(17)	(7)	37.5	(11)	62.5
미인가대안학교	(44)	(3)	6.1	(42)	93.9
보호관찰소	(50)	(16)	31.3	(34)	68.7
소년원	(9)	(2)	26.8	(7)	73.2
검정고시장	(71)	(9)	12.7	(62)	87.3

주) 1. 사례수 30 미만은 해석 시 주의를 요함.

2. 검정고시장을 제외한 나머지 기관별 응답 수는 가중치를 적용하여 산출한 값이므로 실제 응답 수와 차이가 있어 해석 시 주의를 요함.

3. 응답자 유형 중 '일반'은 학교밖청소년지원센터, 내일이룸학교, 단기쉼터, 이동쉼터, 미인가대안학교이며 '비행'은 보호관찰소, 소년원 응답자 임.

4. 검정고시장은 가중치부여를 하지 않아 별도로 표기하였으며, 총 사례수(2,522)에 포함하지 않았음.

[표 144] 문30-2. 학교 밖 청소년 지원 사업 및 프로그램 이용여부 - 7)취업성공패키지

(단위 : %)

	사례수 (명)	있다		없다		무응답	
		사례수	%	사례수	%	사례수	%
■ 전체 ■	(675)	(233)	34.5	(441)	65.4	(0)	0.1
성별							
남자	(312)	(120)	38.5	(191)	61.3	(0)	0.2
여자	(363)	(113)	31.0	(250)	69.0	(0)	0.0
연령대							
만9세~12세	(5)	(0)	0.0	(5)	100.0	(0)	0.0
만13세~15세	(52)	(5)	9.4	(47)	90.6	(0)	0.0
만16세~18세	(501)	(183)	36.5	(318)	63.4	(0)	0.1
만19세 이상	(117)	(45)	38.5	(72)	61.5	(0)	0.0
학교 중단기간							
0~6개월 미만	(96)	(27)	27.8	(69)	72.2	(0)	0.0
6개월 이상~1년 미만	(113)	(29)	25.3	(84)	74.7	(0)	0.0
1년 이상~2년 미만	(178)	(61)	34.5	(117)	65.5	(0)	0.0
2년 이상	(288)	(116)	40.4	(171)	59.4	(0)	0.2
학업중단 시 학교성적							
상	(145)	(38)	26.0	(108)	74.0	(0)	0.0
중	(170)	(51)	30.2	(119)	69.8	(0)	0.0
하	(360)	(144)	40.0	(215)	59.9	(0)	0.1
가정의 경제수준							
상	(40)	(18)	44.9	(22)	55.1	(0)	0.0
중	(479)	(156)	32.7	(322)	67.3	(0)	0.0
하	(156)	(58)	37.4	(97)	62.3	(0)	0.3
학업중단학교 지역규모							
대도시	(272)	(95)	34.9	(177)	65.1	(0)	0.0
중소도시	(338)	(113)	33.6	(224)	66.4	(0)	0.0
읍면리지역	(64)	(24)	37.9	(39)	61.3	(0)	0.8
무응답	(0)	(0)	0.0	(0)	100.0	(0)	0.0
응답자 유형							
일반	(569)	(190)	33.3	(379)	66.6	(0)	0.1
비행	(105)	(43)	40.8	(62)	59.2	(0)	0.0
기관유형							
학교밖청소년지원센터	(464)	(158)	34.0	(306)	66.0	(0)	0.0
내일이룸학교	(10)	(4)	40.0	(6)	60.0	(0)	0.0
단기쉼터	(23)	(10)	42.6	(13)	55.3	(0)	2.1
이동쉼터	(24)	(14)	59.1	(10)	40.9	(0)	0.0
미인가대안학교	(48)	(4)	8.3	(44)	91.7	(0)	0.0
보호관찰소	(87)	(38)	43.4	(49)	56.6	(0)	0.0
소년원	(19)	(5)	29.1	(13)	70.9	(0)	0.0
검정고시장	(130)	(51)	39.2	(79)	60.8	(0)	0.0

주) 1. 사례수 30 미만은 해석 시 주의를 요함.

2. 검정고시장을 제외한 나머지 기관별 응답 수는 가중치를 적용하여 산출한 값이므로 실제 응답 수와 차이가 있어 해석 시 주의를 요함.

3. 응답자 유형 중 '일반'은 학교밖청소년지원센터, 내일이룸학교, 단기쉼터, 이동쉼터, 미인가대안학교이며 '비행'은 보호관찰소, 소년원 응답자 임.

4. 검정고시장은 가중치부여를 하지 않아 별도로 표기하였으며, 총 사례수(2,522)에 포함하지 않았음.

[표 145] 문30-2. 학교 밖 청소년 지원 사업 및 프로그램 이용여부 - 8)내일배움카드

(단위 : %)

	사례수 (명)	있다		없다	
		사례수	%	사례수	%
■ 전체 ■	(416)	(150)	36.0	(267)	64.0
성별					
남자	(190)	(72)	38.0	(118)	62.0
여자	(226)	(78)	34.3	(149)	65.7
연령대					
만9세~12세	(3)	(0)	0.0	(3)	100.0
만13세~15세	(37)	(7)	19.3	(30)	80.7
만16세~18세	(326)	(123)	37.6	(203)	62.4
만19세 이상	(51)	(20)	39.2	(31)	60.8
학교 중단기간					
0~6개월 미만	(61)	(18)	28.9	(44)	71.1
6개월 이상~1년 미만	(64)	(21)	32.1	(43)	67.9
1년 이상~2년 미만	(110)	(36)	32.8	(74)	67.2
2년 이상	(181)	(75)	41.7	(105)	58.3
학업중단 시 학교성적					
상	(92)	(31)	33.2	(62)	66.8
중	(107)	(28)	26.3	(79)	73.7
하	(217)	(91)	41.9	(126)	58.1
가정의 경제수준					
상	(32)	(14)	44.6	(18)	55.4
중	(298)	(99)	33.2	(199)	66.8
하	(87)	(37)	42.5	(50)	57.5
학업중단학교 지역규모					
대도시	(171)	(59)	34.4	(112)	65.6
중소도시	(202)	(79)	38.9	(124)	61.1
읍면리지역	(43)	(12)	28.7	(31)	71.3
응답자 유형					
일반	(361)	(126)	34.9	(235)	65.1
비행	(56)	(24)	43.1	(32)	56.9
기관유형					
학교밖청소년지원센터	(286)	(102)	35.6	(184)	64.4
내일이룸학교	(8)	(4)	45.7	(5)	54.3
단기쉼터	(13)	(4)	33.3	(9)	66.7
이동쉼터	(14)	(7)	46.2	(8)	53.8
미인가대안학교	(39)	(9)	24.1	(30)	75.9
보호관찰소	(45)	(21)	46.5	(24)	53.5
소년원	(11)	(3)	28.6	(8)	71.4
검정고시장	(107)	(44)	41.1	(63)	58.9

주) 1. 사례수 30 미만은 해석 시 주의를 요함.

2. 검정고시장을 제외한 나머지 기관별 응답 수는 가중치를 적용하여 산출한 값이므로 실제 응답 수와 차이가 있어 해석 시 주의를 요함.

3. 응답자 유형 중 '일반'은 학교밖청소년지원센터, 내일이룸학교, 단기쉼터, 이동쉼터, 미인가대안학교이며 '비행'은 보호관찰소, 소년원 응답자 임.

4. 검정고시장은 가중치부여를 하지 않아 별도로 표기하였으며, 총 사례수(2,522)에 포함하지 않았음.

[표 146] 문30-3. 도움을 받은 정도 - 1)청소년상담복지센터

(단위 : %)											
	사례수 (명)	전혀 도움이 안됐다		도움 안됐다		조금 도움 됐다		매우 도움 됐다		평균	표준편차
		사례수	%	사례수	%	사례수	%	사례수	%		
■ 전체 ■	(1,088)	(30)	2.8	(71)	6.5	(520)	47.7	(467)	43.0	3.31	0.715
성별											
남자	(522)	(12)	2.3	(36)	6.9	(271)	51.9	(203)	38.8	3.27	0.692
여자	(566)	(18)	3.2	(34)	6.1	(249)	44.0	(265)	46.8	3.34	0.735
연령대											
만9세~12세	(12)	(1)	10.8	(1)	10.8	(7)	59.0	(2)	19.3	2.87	0.883
만13세~15세	(160)	(2)	1.4	(10)	6.5	(79)	49.5	(68)	42.5	3.33	0.663
만16세~18세	(790)	(24)	3.0	(50)	6.3	(374)	47.4	(342)	43.3	3.31	0.720
만19세 이상	(126)	(3)	2.6	(9)	7.4	(58)	46.5	(55)	43.5	3.31	0.723
학교 중단기간											
0~6개월 미만	(186)	(5)	2.5	(9)	5.0	(98)	52.9	(74)	39.7	3.30	0.678
6개월 이상~1년 미만	(209)	(3)	1.3	(17)	8.1	(94)	45.1	(95)	45.6	3.35	0.684
1년 이상~2년 미만	(281)	(15)	5.2	(20)	7.3	(139)	49.3	(108)	38.2	3.21	0.789
2년 이상	(411)	(8)	2.1	(24)	5.8	(188)	45.7	(191)	46.4	3.36	0.688
학업중단 시 학교성적											
상	(223)	(3)	1.5	(10)	4.4	(103)	46.2	(107)	47.9	3.41	0.648
중	(264)	(5)	1.9	(23)	8.6	(121)	45.8	(115)	43.7	3.31	0.708
하	(601)	(22)	3.7	(38)	6.3	(296)	49.2	(245)	40.8	3.27	0.739
가정의 경제수준											
상	(79)	(2)	2.0	(5)	6.6	(34)	43.1	(38)	48.3	3.38	0.702
중	(829)	(25)	3.0	(51)	6.2	(388)	46.9	(365)	44.0	3.32	0.722
하	(180)	(4)	2.2	(14)	8.0	(97)	53.9	(65)	36.0	3.24	0.688
학업중단학교 지역규모											
대도시	(385)	(15)	3.9	(31)	8.0	(190)	49.3	(149)	38.7	3.23	0.756
중소도시	(573)	(14)	2.5	(31)	5.4	(280)	48.8	(248)	43.3	3.33	0.693
읍면리지역	(124)	(1)	0.8	(8)	6.5	(48)	38.2	(68)	54.5	3.46	0.657
무응답	(5)	(0)	0.0	(0)	9.4	(2)	45.3	(2)	45.3	3.36	0.718
응답자 유형											
일반	(936)	(21)	2.2	(47)	5.0	(430)	46.0	(438)	46.8	3.37	0.683
비행	(152)	(10)	6.4	(24)	15.8	(89)	58.7	(29)	19.1	2.91	0.774
기관유형											
학교밖청소년지원 센터	(824)	(12)	1.5	(35)	4.2	(358)	43.4	(420)	50.9	3.44	0.647
내일이룸학교	(8)	(0)	5.9	(1)	14.7	(5)	55.9	(2)	23.5	2.97	0.838
단기쉼터	(19)	(1)	5.1	(1)	7.7	(12)	61.5	(5)	25.6	3.08	0.749
이동쉼터	(25)	(3)	13.0	(1)	4.3	(13)	52.2	(8)	30.4	3.00	0.952
미인가대안학교	(59)	(4)	6.8	(8)	13.6	(43)	72.7	(4)	6.8	2.80	0.666
보호관찰소	(140)	(8)	6.0	(22)	15.7	(81)	58.2	(28)	20.1	2.93	0.772
소년원	(12)	(1)	10.7	(2)	17.9	(8)	64.3	(1)	7.1	2.68	0.792
검정고시장	(130)	(10)	7.7	(19)	14.6	(65)	50.0	(36)	27.7	2.98	0.858

주) 1. 사례수 30 미만은 해석 시 주의를 요함.

2. 검정고시장을 제외한 나머지 기관별 응답 수는 가중치를 적용하여 산출한 값이므로 실제 응답 수와 차이가 있어 해석 시 주의를 요함.

3. 응답자 유형 중 '일반'은 학교밖청소년지원센터, 내일이룸학교, 단기쉼터, 이동쉼터, 미인가대안학교이며 '비행'은 보호관찰소, 소년원 응답자 임.

4. 검정고시장은 가중치부여를 하지 않아 별도로 표기하였으며, 총 사례수(2,522)에 포함하지 않았음.

[표 147] 문30-3. 도움을 받은 정도 - 2)꿈드림(학교밖청소년지원센터)

(단위 : %)													
	사례수 (명)	전혀 도움이 안됐다		도움 안됐다		조금 도움 됐다		매우 도움 됐다		모름/무응답		평균	표준편차
		사례수	%	사례수	%	사례수	%	사례수	%	사례수	%		
■ 전체 ■	(1,918)	(24)	1.2	(50)	2.6	(655)	34.2	(1,098)	57.3	(91)	4.7	3.55	0.617
성별													
남자	(886)	(17)	1.9	(30)	3.4	(321)	36.2	(465)	52.5	(53)	5.9	3.48	0.665
여자	(1,032)	(7)	0.7	(19)	1.9	(334)	32.4	(633)	61.3	(38)	3.7	3.60	0.568
연령대													
만9세~12세	(27)	(0)	0.0	(0)	0.0	(7)	27.9	(17)	63.1	(2)	8.9	3.69	0.471
만13세~15세	(301)	(5)	1.7	(3)	0.8	(101)	33.5	(178)	59.2	(14)	4.8	3.58	0.608
만16세~18세	(1,405)	(16)	1.1	(41)	2.9	(479)	34.1	(798)	56.8	(72)	5.1	3.54	0.617
만19세 이상	(184)	(3)	1.6	(6)	3.3	(68)	36.8	(105)	57.0	(2)	1.3	3.51	0.646
학교 중단기간													
0~6개월 미만	(350)	(4)	1.0	(5)	1.5	(115)	32.8	(192)	54.8	(35)	9.9	3.57	0.591
6개월 이상~1년 미만	(384)	(3)	0.9	(5)	1.3	(123)	32.0	(236)	61.4	(17)	4.4	3.61	0.568
1년 이상~2년 미만	(502)	(6)	1.2	(12)	2.5	(173)	34.5	(291)	58.0	(19)	3.8	3.55	0.611
2년 이상	(681)	(11)	1.6	(27)	3.9	(244)	35.8	(379)	55.7	(20)	3.0	3.50	0.655
학업중단 시 학교성적													
상	(447)	(7)	1.6	(9)	2.0	(140)	31.4	(275)	61.5	(16)	3.5	3.58	0.619
중	(495)	(1)	0.3	(9)	1.9	(166)	33.6	(293)	59.2	(25)	5.1	3.60	0.547
하	(976)	(15)	1.6	(31)	3.2	(349)	35.7	(531)	54.4	(50)	5.1	3.51	0.646
가정의 경제수준													
상	(141)	(0)	0.4	(6)	4.4	(48)	34.0	(82)	57.9	(5)	3.4	3.55	0.602
중	(1,475)	(17)	1.1	(33)	2.2	(503)	34.1	(845)	57.3	(78)	5.3	3.56	0.605
하	(301)	(7)	2.2	(10)	3.4	(104)	34.6	(171)	56.9	(8)	2.8	3.50	0.679
학업중단학교 지역규모													
대도시	(729)	(11)	1.5	(24)	3.2	(265)	36.3	(400)	54.9	(30)	4.1	3.51	0.641
중소도시	(973)	(12)	1.2	(20)	2.0	(336)	34.6	(558)	57.4	(47)	4.8	3.56	0.604
읍면리지역	(207)	(1)	0.7	(6)	2.8	(53)	25.5	(132)	64.1	(14)	7.0	3.65	0.576
무응답	(9)	(0)	0.0	(0)	5.6	(1)	13.5	(7)	80.9	(0)	0.0	3.75	0.579
응답자 유형													
일반	(1,710)	(15)	0.9	(25)	1.4	(536)	31.4	(1,044)	61.0	(91)	5.3	3.61	0.568
비행	(207)	(9)	4.4	(25)	12.0	(119)	57.4	(54)	26.2	(0)	0.0	3.05	0.746
기관유형													
학교밖청소년지원 센터	(1,500)	(5)	0.3	(11)	0.7	(409)	27.3	(985)	65.6	(91)	6.1	3.68	0.502
내일아름학교	(12)	(0)	3.9	(1)	7.8	(5)	37.3	(6)	51.0	(0)	0.0	3.35	0.822
단기쉼터	(19)	(2)	10.5	(1)	5.3	(11)	60.5	(4)	23.7	(0)	0.0	2.97	0.866
이동쉼터	(28)	(2)	7.7	(1)	3.8	(14)	50.0	(11)	38.5	(0)	0.0	3.19	0.848
미인가대안학교	(151)	(5)	3.6	(11)	7.1	(97)	64.3	(38)	25.0	(0)	0.0	3.11	0.675
보호관찰소	(193)	(7)	3.8	(22)	11.4	(111)	57.3	(53)	27.6	(0)	0.0	3.09	0.732
소년원	(14)	(2)	12.3	(3)	21.5	(8)	58.5	(1)	7.7	(0)	0.0	2.62	0.828
검정고시장	(183)	(9)	4.9	(18)	9.8	(77)	42.1	(79)	43.2	(0)	0.0	3.23	0.822

주) 1. 사례수 30 미만은 해석 시 주의를 요함.

2. 검정고시장을 제외한 나머지 기관별 응답 수는 가중치를 적용하여 산출한 값이므로 실제 응답 수와 차이가 있어 해석 시 주의를 요함.

3. 응답자 유형 중 '일반'은 학교밖청소년지원센터, 내일아름학교, 단기쉼터, 이동쉼터, 미인가대안학교이며 '비행'은 보호관찰소, 소년원 응답자 임.

4. 검정고시장은 가중치부여를 하지 않아 별도로 표기하였으며, 총 사례수(2,522)에 포함하지 않았음.

[표 148] 문30-3. 도움을 받은 정도 - 3)청소년 동반자

(단위 : %)													
	사례수 (명)	전혀 도움이 안됐다		도움 안됐다		조금 도움 됐다		매우 도움 됐다		모름/무응답		평균	표준편차
		사례수	%	사례수	%	사례수	%	사례수	%	사례수	%		
■ 전체 ■	(161)	(11)	6.8	(19)	11.7	(65)	40.5	(65)	40.4	(1)	0.6	3.15	0.884
성별													
남자	(80)	(7)	8.7	(8)	9.6	(28)	34.4	(37)	46.1	(1)	1.3	3.19	0.943
여자	(81)	(4)	5.0	(11)	13.8	(38)	46.5	(28)	34.7	(0)	0.0	3.11	0.826
연령대													
만9세~12세	(1)	(1)	100.0	(0)	0.0	(0)	0.0	(0)	0.0	(0)	0.0	1.00	0.000
만13세~15세	(22)	(0)	2.3	(0)	0.0	(8)	37.8	(13)	60.0	(0)	0.0	3.55	0.634
만16세~18세	(122)	(8)	6.3	(17)	13.6	(52)	42.9	(45)	37.2	(0)	0.0	3.11	0.869
만19세 이상	(16)	(2)	9.9	(2)	13.6	(5)	29.2	(7)	40.9	(1)	6.4	3.08	1.035
학교 중단기간													
0~6개월 미만	(29)	(2)	6.7	(1)	4.2	(14)	47.9	(12)	41.2	(0)	0.0	3.24	0.831
6개월 이상~1년 미만	(25)	(1)	5.6	(2)	9.2	(13)	50.1	(9)	35.1	(0)	0.0	3.15	0.820
1년 이상~2년 미만	(41)	(3)	6.5	(7)	17.3	(14)	35.1	(17)	41.2	(0)	0.0	3.11	0.923
2년 이상	(67)	(5)	7.6	(8)	12.5	(25)	36.9	(28)	41.5	(1)	1.6	3.14	0.921
학업중단 시 학교성적													
상	(28)	(1)	4.3	(2)	8.6	(9)	31.3	(16)	55.8	(0)	0.0	3.39	0.831
중	(32)	(1)	4.0	(4)	11.3	(17)	54.7	(10)	30.1	(0)	0.0	3.11	0.761
하	(102)	(9)	8.4	(13)	12.7	(39)	38.5	(40)	39.3	(1)	1.0	3.10	0.930
가정의 경제수준													
상	(13)	(1)	9.2	(3)	26.6	(4)	29.6	(4)	34.6	(0)	0.0	2.90	1.026
중	(113)	(8)	7.0	(7)	6.6	(54)	47.6	(43)	37.9	(1)	0.9	3.17	0.842
하	(36)	(2)	5.3	(8)	22.5	(8)	22.1	(18)	50.1	(0)	0.0	3.17	0.967
학업중단학교 지역규모													
대도시	(54)	(3)	5.8	(7)	12.7	(24)	45.1	(19)	34.5	(1)	1.9	3.10	0.850
중소도시	(93)	(7)	7.2	(12)	12.9	(37)	39.9	(37)	40.0	(0)	0.0	3.13	0.899
읍면리지역	(14)	(1)	8.4	(0)	0.0	(4)	26.7	(9)	64.9	(0)	0.0	3.48	0.900
응답자 유형													
일반	(140)	(9)	6.5	(11)	7.9	(59)	42.2	(61)	43.4	(0)	0.0	3.23	0.853
비행	(21)	(2)	9.1	(8)	36.8	(6)	29.2	(4)	19.9	(1)	5.0	2.63	0.942
기관유형													
학교밖청소년지원 센터	(127)	(8)	6.6	(10)	7.5	(53)	41.5	(56)	44.3	(0)	0.0	3.24	0.856
내일이룸학교	(2)	(0)	11.1	(0)	11.1	(1)	66.7	(0)	11.1	(0)	0.0	2.78	1.072
단기쉼터	(1)	(0)	33.3	(0)	0.0	(0)	0.0	(1)	66.7	(0)	0.0	3.00	2.476
이동쉼터	(3)	(0)	0.0	(0)	0.0	(1)	33.3	(2)	66.7	(0)	0.0	3.67	0.566
미인가대안학교	(7)	(0)	0.0	(1)	20.0	(4)	60.0	(1)	20.0	(0)	0.0	3.00	0.685
보호관찰소	(18)	(1)	5.9	(7)	41.2	(4)	23.5	(4)	23.5	(1)	5.9	2.69	0.945
소년원	(3)	(1)	26.7	(0)	13.3	(2)	60.0	(0)	0.0	(0)	0.0	2.33	1.043
검정고시장	(19)	(1)	5.3	(3)	15.8	(7)	36.8	(8)	42.1	(0)	0.0	3.16	0.898

주) 1. 사례수 30 미만은 해석 시 주의를 요함.

2. 검정고시장을 제외한 나머지 기관별 응답 수는 가중치를 적용하여 산출한 값이므로 실제 응답 수와 차이가 있어 해석 시 주의를 요함.

3. 응답자 유형 중 '일반'은 학교밖청소년지원센터, 내일이룸학교, 단기쉼터, 이동쉼터, 미인가대안학교이며 '비행'은 보호관찰소, 소년원 응답자 임.

4. 검정고시장은 가중치부여를 하지 않아 별도로 표기하였으며, 총 사례수(2,522)에 포함하지 않았음.

[표 149] 문30-3. 도움을 받은 정도 - 4)청소년 쉼터

(단위 : %)													
	사례수 (명)	전혀 도움이 안됐다		도움 안됐다		조금 도움 됐다		매우 도움 됐다		모름/무응답		평균	표준편차
		사례수	%	사례수	%	사례수	%	사례수	%	사례수	%		
■ 전체 ■	(401)	(40)	10.0	(42)	10.5	(153)	38.1	(141)	35.2	(25)	6.2	3.05	0.957
성별													
남자	(198)	(16)	8.0	(22)	10.9	(68)	34.4	(81)	40.9	(11)	5.8	3.15	0.934
여자	(203)	(24)	12.0	(21)	10.1	(85)	41.6	(60)	29.5	(14)	6.7	2.95	0.971
연령대													
만9세~12세	(3)	(1)	47.0	(0)	0.0	(1)	53.0	(0)	0.0	(0)	0.0	2.06	1.281
만13세~15세	(52)	(2)	4.3	(3)	6.4	(21)	40.6	(16)	31.5	(9)	17.2	3.20	0.800
만16세~18세	(294)	(29)	9.9	(33)	11.1	(110)	37.5	(109)	36.9	(13)	4.5	3.06	0.957
만19세 이상	(52)	(8)	14.9	(6)	11.5	(20)	38.0	(16)	30.5	(3)	5.1	2.89	1.039
학교 중단기간													
0~6개월 미만	(81)	(5)	6.4	(12)	15.3	(31)	38.5	(25)	31.1	(7)	8.7	3.03	0.893
6개월 이상~1년 미만	(62)	(5)	8.8	(5)	8.1	(23)	37.2	(22)	36.2	(6)	9.7	3.12	0.940
1년 이상~2년 미만	(94)	(14)	15.1	(9)	9.9	(32)	34.2	(32)	34.5	(6)	6.4	2.94	1.062
2년 이상	(165)	(16)	9.4	(15)	9.3	(67)	40.4	(61)	37.2	(6)	3.7	3.09	0.933
학업중단 시 학교성적													
상	(73)	(6)	8.0	(5)	7.4	(31)	41.9	(26)	35.3	(5)	7.3	3.13	0.897
중	(97)	(12)	12.3	(8)	8.5	(45)	46.1	(27)	28.0	(5)	5.3	2.95	0.954
하	(231)	(22)	9.7	(28)	12.3	(77)	33.5	(88)	38.1	(15)	6.3	3.07	0.977
가정의 경제수준													
상	(38)	(4)	10.6	(4)	10.4	(12)	32.1	(13)	35.4	(4)	11.5	3.04	1.012
중	(276)	(24)	8.7	(32)	11.6	(112)	40.5	(93)	33.6	(15)	5.6	3.05	0.920
하	(88)	(12)	14.1	(6)	7.2	(29)	32.9	(35)	39.8	(5)	6.0	3.05	1.054
학업중단학교 지역규모													
대도시	(152)	(15)	10.2	(11)	7.0	(51)	33.8	(62)	40.5	(13)	8.5	3.14	0.975
중소도시	(216)	(19)	8.8	(28)	13.1	(89)	41.5	(70)	32.4	(9)	4.2	3.02	0.920
읍면리지역	(32)	(6)	18.3	(3)	10.1	(10)	32.2	(10)	30.2	(3)	9.2	2.82	1.122
무응답	(2)	(0)	0.0	(0)	0.0	(2)	100.0	(0)	0.0	(0)	0.0	3.00	0.000
응답자 유형													
일반	(320)	(29)	9.2	(24)	7.5	(122)	38.1	(119)	37.3	(25)	7.8	3.12	0.935
비행	(82)	(11)	13.2	(18)	22.1	(31)	38.0	(22)	26.7	(0)	0.0	2.78	0.990
기관유형													
학교밖청소년지원 센터	(182)	(26)	14.5	(16)	8.6	(77)	42.1	(63)	34.9	(0)	0.0	2.97	1.009
내일이룸학교	(4)	(1)	17.6	(1)	17.6	(1)	35.3	(1)	29.4	(0)	0.0	2.76	1.219
단기쉼터	(39)	(0)	0.0	(1)	2.5	(8)	20.3	(27)	69.6	(3)	7.6	3.73	0.511
이동쉼터	(68)	(1)	1.6	(5)	8.1	(20)	29.0	(21)	30.6	(21)	30.6	3.28	0.765
미인가대안학교	(27)	(1)	5.0	(1)	5.0	(16)	60.0	(7)	25.0	(1)	5.0	3.11	0.732
보호관찰소	(66)	(7)	11.1	(16)	23.8	(23)	34.9	(20)	30.2	(0)	0.0	2.84	0.987
소년원	(16)	(3)	21.9	(2)	15.1	(8)	50.7	(2)	12.3	(0)	0.0	2.53	0.998
검정고시장	(45)	(6)	13.3	(8)	17.8	(16)	35.6	(15)	33.3	(0)	0.0	2.89	1.027

주) 1. 사례수 30 미만은 해석 시 주의를 요함.

2. 검정고시장을 제외한 나머지 기관별 응답 수는 가중치를 적용하여 산출한 값이므로 실제 응답 수와 차이가 있어 해석 시 주의를 요함.

3. 응답자 유형 중 '일반'은 학교밖청소년지원센터, 내일이룸학교, 단기쉼터, 이동쉼터, 미인가대안학교이며 '비행'은 보호관찰소, 소년원 응답자 임.

4. 검정고시장은 가중치부여를 하지 않아 별도로 표기하였으며, 총 사례수(2,522)에 포함하지 않았음.

[표 150] 문30-3. 도움을 받은 정도 - 5)위기청소년 특별지원

(단위 : %)

	사례수 (명)	전혀 도움이 안됐다		도움 안됐다		조금 도움 됐다		매우 도움 됐다		평균	표준편차
		사례수	%	사례수	%	사례수	%	사례수	%		
■ 전체 ■	(74)	(8)	10.5	(16)	21.7	(19)	25.2	(32)	42.6	3.00	1.039
성별											
남자	(40)	(4)	10.8	(7)	17.2	(8)	20.6	(21)	51.4	3.13	1.063
여자	(34)	(3)	10.2	(9)	27.0	(10)	30.5	(11)	32.3	2.85	1.004
연령대											
만9세~12세	(1)	(1)	100.0	(0)	0.0	(0)	0.0	(0)	0.0	1.00	0.000
만13세~15세	(8)	(0)	0.0	(0)	2.6	(2)	28.2	(6)	69.2	3.67	0.557
만16세~18세	(58)	(6)	11.1	(14)	24.0	(13)	22.7	(24)	42.3	2.96	1.061
만19세 이상	(7)	(0)	3.1	(2)	29.9	(3)	46.4	(1)	20.6	2.84	0.841
학교 중단기간											
0~6개월 미만	(16)	(2)	14.7	(4)	24.1	(3)	17.2	(7)	43.9	2.90	1.161
6개월 이상~1년 미만	(9)	(3)	28.9	(2)	23.1	(2)	18.7	(3)	29.2	2.48	1.260
1년 이상~2년 미만	(19)	(1)	7.7	(4)	20.9	(5)	26.3	(8)	45.1	3.09	1.008
2년 이상	(31)	(1)	4.7	(6)	20.6	(9)	30.3	(14)	44.4	3.14	0.920
학업중단 시 학교성적											
상	(13)	(2)	17.2	(4)	27.0	(1)	10.8	(6)	45.0	2.84	1.222
중	(13)	(1)	10.8	(1)	5.0	(5)	38.4	(6)	45.8	3.19	0.989
하	(48)	(4)	8.6	(12)	24.8	(12)	25.5	(20)	41.1	2.99	1.012
가정의 경제수준											
상	(8)	(1)	14.4	(2)	27.0	(1)	14.4	(4)	44.2	2.88	1.204
중	(54)	(4)	7.7	(10)	18.5	(13)	24.9	(26)	48.9	3.15	0.989
하	(12)	(2)	20.3	(4)	32.2	(4)	33.8	(2)	13.7	2.41	1.003
학업중단학교 지역규모											
대도시	(26)	(4)	14.7	(6)	23.9	(7)	26.9	(9)	34.6	2.81	1.088
중소도시	(42)	(3)	6.7	(10)	23.6	(11)	26.8	(18)	42.9	3.06	0.976
읍면리지역	(6)	(1)	19.0	(0)	0.0	(0)	7.3	(5)	73.7	3.36	1.277
응답자 유형											
일반	(58)	(6)	10.6	(8)	13.3	(16)	27.2	(28)	48.9	3.14	1.021
비행	(16)	(2)	10.4	(8)	51.2	(3)	18.0	(3)	20.4	2.49	0.960
기관유형											
학교밖청소년지원센터	(45)	(5)	10.5	(5)	10.5	(13)	28.9	(23)	50.0	3.18	1.007
내일이룸학교	(2)	(0)	12.5	(0)	12.5	(0)	25.0	(1)	50.0	3.13	1.522
단기쉼터	(1)	(0)	0.0	(0)	0.0	(1)	100.0	(0)	0.0	3.00	
이동쉼터	(5)	(1)	20.0	(0)	0.0	(1)	20.0	(3)	60.0	3.20	1.291
미인가대안학교	(4)	(0)	0.0	(3)	66.7	(0)	0.0	(1)	33.3	2.67	1.087
보호관찰소	(14)	(1)	7.7	(7)	53.8	(2)	15.4	(3)	23.1	2.54	0.966
소년원	(3)	(1)	23.1	(1)	38.5	(1)	30.8	(0)	7.7	2.23	1.107
검정고시장	(10)	(0)	0.0	(3)	30.0	(4)	40.0	(3)	30.0	3.00	0.816

주) 1. 사례수 30 미만은 해석 시 주의를 요함.

2. 검정고시장을 제외한 나머지 기관별 응답 수는 가중치를 적용하여 산출한 값이므로 실제 응답 수와 차이가 있어 해석 시 주의를 요함.

3. 응답자 유형 중 '일반'은 학교밖청소년지원센터, 내일이룸학교, 단기쉼터, 이동쉼터, 미인가대안학교이며 '비행'은 보호관찰소, 소년원 응답자 임.

4. 검정고시장은 가중치부여를 하지 않아 별도로 표기하였으며, 총 사례수(2,522)에 포함하지 않았음.

[표 151] 문30-3. 도움을 받은 정도 - 6)내일이룸학교(취업사관학교)

(단위 : %)

	사례수 (명)	전혀 도움이 안됐다		도움 안됐다		조금 도움 됐다		매우 도움 됐다		모름/무응답		평균	표준편차
		사례수	%	사례수	%	사례수	%	사례수	%	사례수	%		
■ 전체 ■	(105)	(8)	7.4	(21)	20.3	(40)	37.8	(34)	32.5	(2)	2.1	2.97	0.921
성별													
남자	(55)	(4)	7.5	(10)	17.9	(20)	35.8	(21)	37.4	(1)	1.3	3.05	0.938
여자	(50)	(4)	7.2	(11)	22.9	(20)	40.1	(13)	27.0	(1)	2.9	2.89	0.903
연령대													
만13세~15세	(7)	(0)	0.0	(0)	0.0	(4)	50.6	(3)	49.4	(0)	0.0	3.49	0.540
만16세~18세	(87)	(8)	8.7	(18)	20.9	(33)	38.3	(26)	30.4	(1)	1.7	2.92	0.938
만19세 이상	(11)	(0)	1.9	(3)	27.7	(3)	26.4	(4)	37.7	(1)	6.3	3.07	0.925
학교 중단기간													
0~6개월 미만	(19)	(0)	0.0	(6)	31.5	(7)	37.3	(6)	31.2	(0)	0.0	3.00	0.813
6개월 이상~1년 미만	(20)	(3)	12.9	(2)	11.5	(9)	43.4	(6)	29.8	(0)	2.4	2.92	0.999
1년 이상~2년 미만	(26)	(4)	14.2	(5)	17.4	(10)	37.6	(8)	29.8	(0)	0.9	2.84	1.032
2년 이상	(40)	(1)	3.7	(8)	21.0	(14)	35.4	(14)	36.2	(1)	3.6	3.08	0.873
학업중단 시 학교성적													
상	(16)	(0)	0.0	(6)	35.9	(6)	38.8	(4)	25.3	(0)	0.0	2.89	0.800
중	(21)	(1)	6.7	(4)	18.0	(6)	30.2	(9)	40.6	(1)	4.5	3.10	0.965
하	(68)	(6)	9.4	(12)	17.2	(27)	40.0	(22)	31.7	(1)	1.8	2.96	0.944
가정의 경제수준													
상	(10)	(1)	11.9	(1)	10.4	(5)	50.7	(3)	27.0	(0)	0.0	2.93	0.968
중	(77)	(4)	5.3	(13)	17.4	(31)	39.9	(27)	35.2	(2)	2.2	3.07	0.872
하	(18)	(2)	13.5	(7)	38.0	(4)	22.0	(4)	23.8	(0)	2.6	2.58	1.035
학업중단학교 지역규모													
대도시	(40)	(4)	9.7	(11)	26.5	(11)	28.4	(13)	33.6	(1)	1.8	2.87	1.009
중소도시	(55)	(4)	7.1	(10)	17.4	(22)	40.6	(18)	33.2	(1)	1.7	3.02	0.904
읍면리지역	(10)	(0)	0.0	(1)	11.7	(6)	59.4	(2)	24.2	(0)	4.7	3.13	0.633
응답자 유형													
일반	(87)	(5)	5.8	(14)	15.6	(36)	41.0	(31)	35.1	(2)	2.5	3.08	0.871
비행	(18)	(3)	15.2	(8)	42.9	(4)	22.2	(4)	19.8	(0)	0.0	2.47	1.002
기관유형													
학교밖청소년지원 센터	(54)	(5)	8.9	(10)	17.8	(24)	44.4	(16)	28.9	(0)	0.0	2.93	0.913
내일이룸학교	(20)	(0)	1.2	(0)	1.2	(7)	34.1	(10)	52.4	(2)	11.0	3.55	0.616
단기쉼터	(4)	(0)	0.0	(0)	0.0	(3)	66.7	(1)	33.3	(0)	0.0	3.33	0.535
이동쉼터	(7)	(0)	0.0	(1)	16.7	(2)	33.3	(3)	50.0	(0)	0.0	3.33	0.810
미인가대안학교	(3)	(0)	0.0	(3)	100.0	(0)	0.0	(0)	0.0	(0)	0.0	2.00	0.000
보호관찰소	(16)	(2)	13.3	(7)	46.7	(3)	20.0	(3)	20.0	(0)	0.0	2.47	0.989
소년원	(2)	(1)	27.3	(0)	18.2	(1)	36.4	(0)	18.2	(0)	0.0	2.45	1.409
검정고시장	(9)	(1)	11.1	(2)	22.2	(4)	44.4	(2)	22.2	(0)	0.0	2.78	0.972

주) 1. 사례수 30 미만은 해석 시 주의를 요함.

2. 검정고시장을 제외한 나머지 기관별 응답 수는 가중치를 적용하여 산출한 값이므로 실제 응답 수와 차이가 있어 해석 시 주의를 요함.

3. 응답자 유형 중 '일반'은 학교밖청소년지원센터, 내일이룸학교, 단기쉼터, 이동쉼터, 미인가대안학교이며 '비행'은 보호관찰소, 소년원 응답자 임.

4. 검정고시장은 가중치부여를 하지 않아 별도로 표기하였으며, 총 사례수(2,522)에 포함하지 않았음.

[표 152] 문30-3. 도움을 받은 정도 - 7)취업성공패키지

(단위 : %)														
	사례수 (명)	전혀 도움이 안됐다		도움 안됐다		조금 도움 됐다		매우 도움 됐다		모름/무응답		평균	표준편차	
		사례수	%	사례수	%	사례수	%	사례수	%	사례수	%			
■ 전체 ■	(233)	(16)	6.8	(27)	11.6	(96)	41.0	(94)	40.6	(0)	0.0	3.15	0.879	
성별														
	남자	(120)	(7)	6.1	(12)	9.7	(55)	45.4	(47)	38.9	(0)	0.0	3.17	0.840
	여자	(113)	(8)	7.5	(16)	13.8	(41)	36.4	(48)	42.4	(0)	0.0	3.14	0.921
연령대														
	만13세~15세	(5)	(0)	0.0	(0)	0.0	(3)	53.3	(2)	46.7	(0)	0.0	3.47	0.559
	만16세~18세	(183)	(12)	6.5	(24)	13.1	(73)	39.7	(74)	40.7	(0)	0.0	3.15	0.885
	만19세 이상	(45)	(4)	8.4	(3)	6.9	(20)	45.3	(18)	39.3	(0)	0.0	3.16	0.890
학교 중단기간														
	0~6개월 미만	(27)	(2)	9.0	(3)	9.6	(13)	50.5	(8)	30.9	(0)	0.0	3.03	0.891
	6개월 이상~1년 미만	(29)	(3)	11.4	(5)	16.4	(11)	37.0	(10)	35.2	(0)	0.0	2.96	1.003
	1년 이상~2년 미만	(61)	(5)	7.9	(6)	10.3	(25)	40.1	(26)	41.7	(0)	0.0	3.16	0.909
	2년 이상	(116)	(5)	4.5	(14)	11.7	(47)	40.4	(51)	43.5	(0)	0.0	3.23	0.827
학업중단 시 학교성적														
	상	(38)	(3)	6.7	(3)	8.3	(13)	34.7	(19)	50.3	(0)	0.0	3.29	0.890
	중	(51)	(4)	7.5	(4)	7.0	(22)	43.2	(22)	42.3	(0)	0.0	3.20	0.876
	하	(144)	(9)	6.5	(20)	14.2	(60)	41.9	(54)	37.4	(0)	0.0	3.10	0.878
가정의 경제수준														
	상	(18)	(0)	0.0	(4)	20.3	(5)	27.8	(9)	51.9	(0)	0.0	3.32	0.812
	중	(156)	(11)	7.0	(17)	11.1	(61)	38.7	(68)	43.3	(0)	0.0	3.18	0.891
	하	(58)	(5)	8.3	(6)	10.5	(30)	51.4	(17)	29.7	(0)	0.0	3.03	0.864
학업중단학교 지역규모														
	대도시	(95)	(10)	10.5	(12)	12.7	(38)	39.8	(35)	37.0	(0)	0.0	3.03	0.962
	중소도시	(113)	(5)	4.1	(15)	13.0	(46)	40.4	(48)	42.5	(0)	0.0	3.21	0.825
	읍면리지역	(24)	(1)	4.5	(0)	1.0	(12)	49.1	(11)	45.4	(0)	0.0	3.36	0.734
응답자 유형														
	일반	(190)	(13)	6.7	(18)	9.5	(75)	39.4	(84)	44.3	(0)	0.0	3.21	0.875
	비행	(43)	(3)	6.9	(9)	20.9	(21)	48.3	(10)	23.9	(0)	0.0	2.89	0.853
기관유형														
	학교밖청소년 지원센터	(158)	(7)	4.5	(16)	9.8	(62)	39.4	(73)	46.2	(0)	0.0	3.27	0.820
	내일이룸학교	(4)	(0)	12.5	(1)	18.8	(1)	37.5	(1)	31.3	(0)	0.0	2.88	1.154
	단기쉼터	(10)	(0)	5.0	(0)	5.0	(5)	55.0	(3)	35.0	(0)	0.0	3.20	0.789
	이동쉼터	(14)	(3)	23.1	(0)	0.0	(4)	30.8	(7)	46.2	(0)	0.0	3.00	1.221
	미인가대안학 교	(4)	(1)	33.3	(1)	33.3	(1)	33.3	(0)	0.0	(0)	0.0	2.00	0.941
	보호관찰소	(38)	(2)	5.6	(8)	22.2	(18)	47.2	(9)	25.0	(0)	0.0	2.92	0.840
	소년원	(5)	(1)	16.0	(1)	12.0	(3)	56.0	(1)	16.0	(0)	0.0	2.72	1.015
검정고시장	(51)	(3)	5.9	(11)	21.6	(19)	37.3	(17)	33.3	(1)	2.0	3.00	0.904	

주) 1. 사례수 30 미만은 해석 시 주의를 요함.

2. 검정고시장을 제외한 나머지 기관별 응답 수는 가중치를 적용하여 산출한 값이므로 실제 응답 수와 차이가 있어 해석 시 주의를 요함.

3. 응답자 유형 중 '일반'은 학교밖청소년지원센터, 내일이룸학교, 단기쉼터, 이동쉼터, 미인가대안학교이며 '비행'은 보호관찰소, 소년원 응답자 임.

4. 검정고시장은 가중치부여를 하지 않아 별도로 표기하였으며, 총 사례수(2,522)에 포함하지 않았음.

[표 153] 문30-3. 도움을 받은 정도 - 8)내일배움카드

(단위 : %)													
	사례수 (명)	전혀 도움이 안됐다		도움 안됐다		조금 도움 됐다		매우 도움 됐다		모름/무응답		평균	표준편차
		사례수	%	사례수	%	사례수	%	사례수	%	사례수	%		
■ 전체 ■	(150)	(9)	6.2	(18)	11.9	(51)	34.3	(70)	46.9	(1)	0.8	3.23	0.891
성별													
남자	(72)	(2)	2.7	(9)	12.4	(29)	40.4	(32)	44.5	(0)	0.0	3.27	0.784
여자	(78)	(7)	9.4	(9)	11.4	(22)	28.5	(38)	49.1	(1)	1.5	3.19	0.986
연령대													
만13세~15세	(7)	(0)	0.0	(0)	0.0	(2)	33.8	(5)	66.2	(0)	0.0	3.66	0.511
만16세~18세	(123)	(8)	6.2	(15)	12.0	(43)	35.0	(56)	45.9	(1)	1.0	3.22	0.891
만19세 이상	(20)	(2)	8.2	(3)	15.5	(6)	30.0	(9)	46.3	(0)	0.0	3.14	0.986
학교 종단기간													
0~6개월 미만	(18)	(2)	12.9	(3)	14.3	(6)	33.1	(7)	39.7	(0)	0.0	3.00	1.058
6개월 이상~1년 미만	(21)	(3)	12.7	(3)	16.0	(8)	37.9	(7)	33.4	(0)	0.0	2.92	1.023
1년 이상~2년 미만	(36)	(1)	4.0	(2)	6.2	(15)	41.9	(17)	47.9	(0)	0.0	3.34	0.776
2년 이상	(75)	(3)	3.9	(10)	12.9	(23)	29.9	(39)	51.7	(1)	1.6	3.32	0.851
학업중단 시 학교성적													
상	(31)	(1)	4.7	(4)	13.3	(11)	34.6	(15)	47.4	(0)	0.0	3.25	0.871
중	(28)	(1)	5.0	(1)	4.3	(11)	39.3	(14)	51.4	(0)	0.0	3.37	0.802
하	(91)	(6)	7.0	(13)	13.8	(30)	32.6	(41)	45.3	(1)	1.3	3.18	0.928
가정의 경제수준													
상	(14)	(1)	8.3	(1)	7.3	(5)	33.3	(7)	51.1	(0)	0.0	3.27	0.952
중	(99)	(4)	4.5	(12)	12.2	(29)	29.4	(53)	53.9	(0)	0.0	3.33	0.860
하	(37)	(4)	9.9	(5)	12.8	(17)	47.5	(10)	26.5	(1)	3.3	2.94	0.915
학업중단학교 지역규모													
대도시	(59)	(4)	6.6	(7)	12.0	(17)	28.4	(31)	53.0	(0)	0.0	3.28	0.922
중소도시	(79)	(5)	6.8	(11)	13.7	(31)	39.5	(30)	38.5	(1)	1.5	3.11	0.897
읍면리지역	(12)	(0)	0.0	(0)	0.0	(3)	28.4	(9)	71.6	(0)	0.0	3.72	0.470
응답자 유형													
일반	(126)	(8)	6.0	(9)	7.4	(42)	33.6	(66)	52.1	(1)	0.9	3.33	0.860
비행	(24)	(2)	7.1	(9)	35.8	(9)	37.8	(5)	19.3	(0)	0.0	2.69	0.879
기관유형													
학교밖청소년지원 센터	(102)	(6)	5.9	(7)	7.1	(33)	32.9	(54)	52.9	(1)	1.2	3.35	0.856
내일이룸학교	(4)	(0)	12.5	(0)	6.3	(1)	37.5	(2)	43.8	(0)	0.0	3.13	1.154
단기쉼터	(4)	(0)	0.0	(0)	11.1	(2)	55.6	(1)	33.3	(0)	0.0	3.22	0.714
이동쉼터	(7)	(1)	16.7	(0)	0.0	(2)	33.3	(3)	50.0	(0)	0.0	3.17	1.159
미인가대안학교	(9)	(0)	0.0	(1)	14.3	(3)	28.6	(5)	57.1	(0)	0.0	3.43	0.770
보호관찰소	(21)	(1)	5.0	(8)	40.0	(7)	35.0	(4)	20.0	(0)	0.0	2.70	0.864
소년원	(3)	(1)	21.4	(0)	7.1	(2)	57.1	(0)	14.3	(0)	0.0	2.64	1.185
검정고시장	(44)	(2)	4.5	(5)	11.4	(19)	43.2	(17)	38.6	(1)	2.3	3.19	0.824

주) 1. 사례수 30 미만은 해석 시 주의를 요함.

2. 검정고시장을 제외한 나머지 기관별 응답 수는 가중치를 적용하여 산출한 값이므로 실제 응답 수와 차이가 있어 해석 시 주의를 요함.

3. 응답자 유형 중 '일반'은 학교밖청소년지원센터, 내일이룸학교, 단기쉼터, 이동쉼터, 미인가대안학교이며 '비행'은 보호관찰소, 소년원 응답자 임.

4. 검정고시장은 가중치부여를 하지 않아 별도로 표기하였으며, 총 사례수(2,522)에 포함하지 않았음.

[표 154] 문31. 학교 밖 청소년들을 위한 지원 필요성 - 1)복교(학교로 다시 돌아가는 것) 절차 및 방법 안내

(단위 : %)

	사례수 (명)	전혀 필요하지 않다		필요하지 않다		필요하다		매우 필요하다		모름/무응답		평균	표준편차
		사례수	%	사례수	%	사례수	%	사례수	%	사례수	%		
■ 전체 ■	(2,522)	(955)	37.9	(768)	30.5	(632)	25.1	(165)	6.6	(1)	0.1	2.00	0.945
성별													
남자	(1,278)	(493)	38.6	(410)	32.1	(302)	23.6	(73)	5.7	(0)	0.0	1.96	0.922
여자	(1,244)	(462)	37.2	(358)	28.8	(330)	26.5	(92)	7.4	(1)	0.1	2.04	0.966
연령대													
만9세~12세	(52)	(18)	33.7	(14)	26.9	(18)	34.6	(3)	4.9	(0)	0.0	2.11	0.940
만13세~15세	(437)	(123)	28.1	(138)	31.5	(142)	32.4	(34)	7.7	(1)	0.3	2.20	0.937
만16세~18세	(1,793)	(728)	40.6	(541)	30.2	(409)	22.8	(115)	6.4	(0)	0.0	1.95	0.943
만19세 이상	(240)	(87)	36.1	(76)	31.5	(64)	26.7	(14)	5.7	(0)	0.0	2.02	0.927
학교 중단기간													
0~6개월 미만	(466)	(167)	35.8	(149)	32.0	(119)	25.5	(30)	6.5	(1)	0.3	2.03	0.936
6개월 이상~1년 미만	(467)	(182)	38.8	(130)	27.8	(132)	28.2	(24)	5.1	(0)	0.0	2.00	0.937
1년 이상~2년 미만	(677)	(272)	40.2	(202)	29.9	(159)	23.4	(44)	6.4	(0)	0.0	1.96	0.946
2년 이상	(912)	(335)	36.7	(287)	31.5	(223)	24.4	(67)	7.4	(0)	0.0	2.02	0.952
학업중단 시 학교성적													
상	(562)	(206)	36.7	(143)	25.5	(160)	28.5	(52)	9.3	(0)	0.0	2.10	1.007
중	(623)	(225)	36.1	(189)	30.3	(169)	27.1	(40)	6.5	(0)	0.0	2.04	0.944
하	(1,337)	(524)	39.2	(436)	32.6	(303)	22.7	(73)	5.5	(1)	0.1	1.94	0.914
가정의 경제수준													
상	(210)	(92)	43.9	(52)	24.7	(44)	20.8	(22)	10.7	(0)	0.0	1.98	1.038
중	(1,946)	(723)	37.2	(613)	31.5	(487)	25.0	(122)	6.2	(1)	0.1	2.00	0.934
하	(366)	(139)	38.1	(103)	28.2	(102)	27.9	(21)	5.8	(0)	0.0	2.01	0.946
학업중단학교 지역규모													
대도시	(993)	(381)	38.3	(297)	29.9	(250)	25.2	(65)	6.6	(0)	0.0	2.00	0.948
중소도시	(1,267)	(469)	37.0	(395)	31.2	(321)	25.3	(81)	6.4	(1)	0.1	2.01	0.938
읍면리지역	(252)	(102)	40.4	(72)	28.7	(62)	24.4	(16)	6.5	(0)	0.0	1.97	0.955
무응답	(9)	(4)	40.5	(3)	32.6	(0)	0.0	(2)	27.0	(0)	0.0	2.13	1.285
응답자 유형													
일반	(2,023)	(775)	38.3	(584)	28.9	(523)	25.8	(140)	6.9	(1)	0.1	2.01	0.959
비행	(499)	(180)	36.1	(184)	36.9	(110)	21.9	(25)	5.1	(0)	0.0	1.96	0.886
기관유형													
학교밖청소년지원 센터	(1,500)	(593)	39.6	(422)	28.1	(377)	25.1	(108)	7.2	(0)	0.0	2.00	0.967
내일이룸학교	(20)	(7)	36.6	(7)	35.4	(5)	23.2	(1)	4.9	(0)	0.0	1.96	0.913
단기쉼터	(39)	(13)	34.2	(12)	31.6	(12)	30.4	(1)	3.8	(0)	0.0	2.04	0.904
이동쉼터	(68)	(26)	38.7	(19)	27.4	(17)	25.8	(5)	8.1	(0)	0.0	2.03	0.991
미인가대안학교	(396)	(135)	34.0	(124)	31.3	(112)	28.2	(24)	6.1	(1)	0.3	2.06	0.932
보호관찰소	(424)	(159)	37.3	(163)	38.3	(88)	20.6	(16)	3.7	(0)	0.0	1.91	0.849
소년원	(75)	(22)	29.1	(21)	28.5	(22)	29.4	(10)	13.1	(0)	0.0	2.26	1.025
검정고시장	(663)	(267)	40.3	(185)	27.9	(161)	24.3	(50)	7.5	(0)	0.0	1.99	0.974

주) 1. 사례수 30 미만은 해석 시 주의를 요함.

2. 검정고시장을 제외한 나머지 기관별 응답 수는 가중치를 적용하여 산출한 값이므로 실제 응답 수와 차이가 있어 해석 시 주의를 요함.

3. 응답자 유형 중 '일반'은 학교밖청소년지원센터, 내일이룸학교, 단기쉼터, 이동쉼터, 미인가대안학교이며 '비행'은 보호관찰소, 소년원 응답자 임.

4. 검정고시장은 가중치부여를 하지 않아 별도로 표기하였으며, 총 사례수(2,522)에 포함하지 않았음.

[표 155] 문31. 학교 밖 청소년들을 위한 지원 필요성 - 2)학습 또는 진로에 도움을 줄 수 있는 멘토

(단위 : %)											
	사례수 (명)	전혀 필요하지 않다		필요하지 않다		필요하다		매우 필요하다		평균	표준편차
		사례수	%	사례수	%	사례수	%	사례수	%		
■ 전체 ■	(2,522)	(350)	13.9	(438)	17.4	(1,144)	45.4	(590)	23.4	2.78	0.957
성별											
남자	(1,278)	(235)	18.4	(264)	20.6	(547)	42.8	(232)	18.1	2.61	0.985
여자	(1,244)	(115)	9.3	(174)	14.0	(597)	48.0	(358)	28.8	2.96	0.893
연령대											
만9세~12세	(52)	(10)	18.9	(9)	17.1	(21)	39.4	(13)	24.6	2.70	1.049
만13세~15세	(437)	(44)	10.0	(74)	16.8	(221)	50.6	(98)	22.5	2.86	0.881
만16세~18세	(1,793)	(259)	14.4	(316)	17.6	(800)	44.6	(418)	23.3	2.77	0.966
만19세 이상	(240)	(38)	16.0	(40)	16.5	(102)	42.3	(61)	25.2	2.77	1.003
학교 중단기간											
0~6개월 미만	(466)	(53)	11.3	(85)	18.3	(225)	48.3	(103)	22.1	2.81	0.906
6개월 이상~1년 미만	(467)	(60)	12.9	(75)	16.0	(233)	49.8	(99)	21.3	2.79	0.921
1년 이상~2년 미만	(677)	(91)	13.5	(105)	15.6	(301)	44.5	(179)	26.5	2.84	0.967
2년 이상	(912)	(146)	16.1	(172)	18.9	(385)	42.2	(209)	22.9	2.72	0.991
학업중단 시 학교성적											
상	(562)	(66)	11.8	(65)	11.6	(246)	43.8	(185)	32.9	2.98	0.957
중	(623)	(67)	10.7	(86)	13.9	(308)	49.4	(163)	26.1	2.91	0.905
하	(1,337)	(218)	16.3	(286)	21.4	(590)	44.2	(243)	18.1	2.64	0.959
가정의 경제수준											
상	(210)	(45)	21.3	(40)	19.2	(82)	38.8	(43)	20.7	2.59	1.043
중	(1,946)	(257)	13.2	(345)	17.7	(901)	46.3	(442)	22.7	2.79	0.942
하	(366)	(48)	13.3	(52)	14.2	(161)	43.9	(104)	28.6	2.88	0.973
학업중단학교 지역규모											
대도시	(993)	(146)	14.7	(181)	18.2	(433)	43.6	(234)	23.5	2.76	0.973
중소도시	(1,267)	(170)	13.4	(219)	17.3	(585)	46.2	(294)	23.2	2.79	0.947
읍면리지역	(252)	(34)	13.5	(36)	14.3	(126)	49.8	(57)	22.4	2.81	0.935
무응답	(9)	(1)	13.5	(2)	19.1	(0)	0.0	(6)	67.4	3.21	1.238
응답자 유형											
일반	(2,023)	(223)	11.0	(292)	14.4	(964)	47.6	(544)	26.9	2.90	0.920
비행	(499)	(127)	25.5	(145)	29.1	(180)	36.1	(46)	9.3	2.29	0.951
기관유형											
학교밖청소년지원센터	(1,500)	(156)	10.4	(191)	12.8	(739)	49.3	(414)	27.6	2.94	0.903
내일이룸학교	(20)	(4)	18.3	(3)	13.4	(10)	51.2	(3)	17.1	2.67	0.989
단기쉼터	(39)	(7)	17.7	(7)	17.7	(19)	48.1	(6)	16.5	2.63	0.970
이동쉼터	(68)	(15)	22.6	(13)	19.4	(23)	33.9	(16)	24.2	2.60	1.093
미인가대안학교	(396)	(42)	10.5	(78)	19.7	(172)	43.5	(104)	26.2	2.85	0.928
보호관찰소	(424)	(114)	26.8	(130)	30.7	(149)	35.1	(31)	7.4	2.23	0.929
소년원	(75)	(14)	18.3	(15)	20.1	(31)	41.6	(15)	20.1	2.63	1.007
검정고시장	(663)	(126)	19.0	(96)	14.5	(313)	47.2	(128)	19.3	2.67	0.995

주) 1. 사례수 30 미만은 해석 시 주의를 요함.

2. 검정고시장을 제외한 나머지 기관별 응답 수는 가중치를 적용하여 산출한 값이므로 실제 응답 수와 차이가 있어 해석 시 주의를 요함.

3. 응답자 유형 중 '일반'은 학교밖청소년지원센터, 내일이룸학교, 단기쉼터, 이동쉼터, 미인가대안학교이며 '비행'은 보호관찰소, 소년원 응답자 임.

4. 검정고시장은 가중치부여를 하지 않아 별도로 표기하였으며, 총 사례수(2,522)에 포함하지 않았음.

[표 156] 문31. 학교 밖 청소년들을 위한 지원 필요성 - 3)진학정보 제공(검정고시, 입시정보, 대안학교 등)

(단위 : %)

	사례수 (명)	전혀 필요하지 않다		필요하지 않다		필요하다		매우 필요하다		평균	표준편차
	사례수	%		사례수	%	사례수	%	사례수	%		
■ 전체 ■	(2,522)	(314)	12.5	(380)	15.1	(1,118)	44.3	(710)	28.2	2.88	0.957
성별											
남자	(1,278)	(207)	16.2	(247)	19.3	(550)	43.1	(273)	21.4	2.70	0.982
여자	(1,244)	(107)	8.6	(133)	10.7	(568)	45.7	(437)	35.1	3.07	0.893
연령대											
만9세~12세	(52)	(6)	11.7	(15)	29.1	(23)	44.6	(8)	14.6	2.62	0.881
만13세~15세	(437)	(46)	10.6	(70)	16.1	(203)	46.5	(117)	26.8	2.90	0.918
만16세~18세	(1,793)	(227)	12.7	(262)	14.6	(778)	43.4	(525)	29.3	2.89	0.967
만19세 이상	(240)	(35)	14.4	(32)	13.5	(113)	47.2	(60)	24.9	2.83	0.966
학교 중단기간											
0~6개월 미만	(466)	(40)	8.5	(67)	14.5	(224)	48.0	(135)	28.9	2.97	0.881
6개월 이상~1년 미만	(467)	(55)	11.8	(58)	12.4	(229)	49.1	(125)	26.7	2.91	0.926
1년 이상~2년 미만	(677)	(86)	12.7	(102)	15.0	(288)	42.6	(201)	29.7	2.89	0.973
2년 이상	(912)	(133)	14.6	(153)	16.7	(377)	41.3	(250)	27.4	2.81	0.995
학업중단 시 학교성적											
상	(562)	(62)	11.0	(61)	10.8	(224)	39.8	(216)	38.4	3.06	0.964
중	(623)	(58)	9.3	(83)	13.3	(291)	46.8	(191)	30.7	2.99	0.901
하	(1,337)	(195)	14.6	(236)	17.7	(603)	45.1	(303)	22.7	2.76	0.964
가정의 경제수준											
상	(210)	(45)	21.5	(34)	16.2	(80)	38.0	(51)	24.3	2.65	1.072
중	(1,946)	(226)	11.6	(295)	15.2	(886)	45.5	(539)	27.7	2.89	0.939
하	(366)	(43)	11.8	(50)	13.7	(153)	41.8	(119)	32.6	2.95	0.968
학업중단학교 지역규모											
대도시	(993)	(138)	13.8	(155)	15.6	(415)	41.8	(286)	28.8	2.85	0.989
중소도시	(1,267)	(146)	11.5	(195)	15.4	(581)	45.9	(345)	27.2	2.89	0.935
읍면리지역	(252)	(30)	11.8	(29)	11.5	(118)	46.8	(75)	29.9	2.95	0.941
무응답	(9)	(1)	13.5	(0)	0.0	(4)	46.0	(4)	40.5	3.13	1.022
응답자 유형											
일반	(2,023)	(201)	9.9	(251)	12.4	(928)	45.9	(643)	31.8	2.99	0.916
비행	(499)	(114)	22.7	(128)	25.6	(190)	38.1	(67)	13.5	2.42	0.985
기관유형											
학교밖청소년지원센터	(1,500)	(134)	8.9	(151)	10.0	(713)	47.5	(502)	33.5	3.06	0.889
내일이룸학교	(20)	(5)	23.2	(5)	23.2	(8)	41.5	(2)	12.2	2.43	1.001
단기쉼터	(39)	(6)	15.2	(7)	19.0	(18)	46.8	(7)	19.0	2.70	0.958
이동쉼터	(68)	(13)	19.4	(12)	17.7	(24)	35.5	(19)	27.4	2.71	1.076
미인가대안학교	(396)	(43)	10.9	(77)	19.4	(164)	41.5	(112)	28.2	2.87	0.947
보호관찰소	(424)	(98)	23.1	(113)	26.5	(161)	37.8	(53)	12.5	2.40	0.977
소년원	(75)	(15)	20.6	(15)	20.6	(30)	39.8	(14)	18.9	2.57	1.025
검정고시장	(663)	(106)	16.0	(83)	12.5	(285)	43.0	(189)	28.5	2.84	1.013

주) 1. 사례수 30 미만은 해석 시 주의를 요함.

2. 검정고시장을 제외한 나머지 기관별 응답 수는 가중치를 적용하여 산출한 값이므로 실제 응답 수와 차이가 있어 해석 시 주의를 요함.

3. 응답자 유형 중 '일반'은 학교밖청소년지원센터, 내일이룸학교, 단기쉼터, 이동쉼터, 미인가대안학교이며 '비행'은 보호관찰소, 소년원 응답자 임.

4. 검정고시장은 가중치부여를 하지 않아 별도로 표기하였으며, 총 사례수(2,522)에 포함하지 않았음.

[표 157] 문31. 학교 밖 청소년들을 위한 지원 필요성 - 4)검정고시 준비(학습, 비용 등)지원

(단위 : %)													
	사례수 (명)	전혀 필요하지 않다		필요하지 않다		필요하다		매우 필요하다		모름/무응답		평균	표준편차
		사례수	%	사례수	%	사례수	%	사례수	%	사례수	%		
■ 전체 ■	(2,522)	(280)	11.1	(337)	13.4	(1,136)	45.0	(768)	30.5	(1)	0.0	2.95	0.939
성별													
남자	(1,278)	(186)	14.6	(190)	14.9	(590)	46.2	(311)	24.4	(0)	0.0	2.80	0.969
여자	(1,244)	(94)	7.5	(147)	11.8	(546)	43.9	(457)	36.7	(1)	0.1	3.10	0.882
연령대													
만9세~12세	(52)	(7)	14.3	(10)	19.4	(27)	51.7	(8)	14.6	(0)	0.0	2.67	0.903
만13세~15세	(437)	(34)	7.7	(60)	13.7	(220)	50.4	(123)	28.2	(0)	0.0	2.99	0.854
만16세~18세	(1,793)	(207)	11.6	(233)	13.0	(785)	43.8	(566)	31.6	(1)	0.1	2.95	0.952
만19세 이상	(240)	(32)	13.3	(34)	14.1	(103)	42.9	(71)	29.7	(0)	0.0	2.89	0.980
학교 중단기간													
0~6개월 미만	(466)	(39)	8.3	(63)	13.5	(222)	47.6	(142)	30.4	(1)	0.2	3.00	0.880
6개월 이상~1년 미만	(467)	(35)	7.5	(52)	11.1	(242)	51.8	(138)	29.6	(0)	0.0	3.03	0.841
1년 이상~2년 미만	(677)	(78)	11.5	(88)	13.0	(289)	42.8	(221)	32.7	(0)	0.0	2.97	0.958
2년 이상	(912)	(129)	14.1	(134)	14.7	(383)	41.9	(267)	29.3	(0)	0.0	2.86	0.993
학업중단 시 학교성적													
상	(562)	(55)	9.8	(64)	11.3	(220)	39.2	(223)	39.6	(0)	0.0	3.09	0.946
중	(623)	(60)	9.6	(64)	10.2	(290)	46.5	(210)	33.7	(0)	0.0	3.04	0.907
하	(1,337)	(165)	12.4	(210)	15.7	(626)	46.8	(336)	25.1	(1)	0.1	2.85	0.938
가정의 경제수준													
상	(210)	(40)	18.8	(29)	13.7	(85)	40.5	(57)	27.0	(0)	0.0	2.76	1.051
중	(1,946)	(201)	10.4	(270)	13.9	(898)	46.2	(576)	29.6	(0)	0.0	2.95	0.920
하	(366)	(39)	10.7	(39)	10.5	(152)	41.6	(135)	36.9	(1)	0.3	3.05	0.952
학업중단학교 지역규모													
대도시	(993)	(123)	12.4	(135)	13.6	(424)	42.6	(311)	31.4	(0)	0.0	2.93	0.970
중소도시	(1,267)	(130)	10.3	(172)	13.6	(595)	47.0	(369)	29.1	(1)	0.1	2.95	0.914
읍면리지역	(252)	(27)	10.9	(29)	11.7	(114)	45.2	(81)	32.3	(0)	0.0	2.99	0.937
무응답	(9)	(0)	0.0	(0)	0.0	(3)	32.6	(6)	67.4	(0)	0.0	3.67	0.497
응답자 유형													
일반	(2,023)	(182)	9.0	(236)	11.7	(924)	45.7	(681)	33.7	(0)	0.0	3.04	0.901
비행	(499)	(99)	19.7	(101)	20.3	(211)	42.3	(87)	17.5	(1)	0.2	2.58	0.996
기관유형													
학교밖청소년지원 센터	(1,500)	(114)	7.6	(148)	9.9	(709)	47.3	(529)	35.2	(0)	0.0	3.10	0.863
내일이룸학교	(20)	(4)	22.0	(4)	18.3	(8)	42.7	(3)	17.1	(0)	0.0	2.55	1.041
단기쉼터	(39)	(5)	13.9	(4)	10.1	(17)	43.0	(13)	32.9	(0)	0.0	2.95	1.005
이동쉼터	(68)	(15)	22.6	(10)	14.5	(24)	35.5	(19)	27.4	(0)	0.0	2.68	1.112
미인가대안학교	(396)	(43)	10.9	(70)	17.7	(166)	41.8	(117)	29.6	(0)	0.0	2.90	0.949
보호관찰소	(424)	(82)	19.4	(89)	20.9	(181)	42.8	(71)	16.7	(1)	0.2	2.57	0.986
소년원	(75)	(16)	21.5	(13)	16.9	(30)	39.8	(16)	21.8	(0)	0.0	2.62	1.057
검정고시장	(663)	(94)	14.2	(99)	14.9	(270)	40.7	(200)	30.2	(0)	0.0	2.87	1.001

주) 1. 사례수 30 미만은 해석 시 주의를 요함.

2. 검정고시장을 제외한 나머지 기관별 응답 수는 가중치를 적용하여 산출한 값이므로 실제 응답 수와 차이가 있어 해석 시 주의를 요함.

3. 응답자 유형 중 '일반'은 학교밖청소년지원센터, 내일이룸학교, 단기쉼터, 이동쉼터, 미인가대안학교이며 '비행'은 보호관찰소, 소년원 응답자 임.

4. 검정고시장은 가중치부여를 하지 않아 별도로 표기하였으며, 총 사례수(2,522)에 포함하지 않았음.

[표 158] 문31. 학교 밖 청소년들을 위한 지원 필요성 - 5) 다양한 교육방법을 활용한 대안교육 제공
(여행, 캠핑, 상담 등)

(단위 : %)

	사례수 (명)	전혀 필요하지 않다		필요하지 않다		필요하다		매우 필요하다		평균	표준편차
		사례수	%	사례수	%	사례수	%	사례수	%		
■ 전체 ■	(2,522)	(356)	14.1	(561)	22.2	(1,035)	41.0	(571)	22.6	2.72	0.967
성별											
남자	(1,278)	(234)	18.3	(324)	25.4	(481)	37.7	(239)	18.7	2.57	0.993
여자	(1,244)	(122)	9.8	(237)	19.0	(553)	44.5	(332)	26.7	2.88	0.914
연령대											
만9세~12세	(52)	(10)	19.1	(13)	24.6	(25)	46.9	(5)	9.4	2.47	0.914
만13세~15세	(437)	(51)	11.6	(96)	22.0	(192)	44.0	(98)	22.4	2.77	0.926
만16세~18세	(1,793)	(255)	14.2	(404)	22.5	(726)	40.5	(407)	22.7	2.72	0.971
만19세 이상	(240)	(40)	16.5	(48)	20.0	(92)	38.3	(61)	25.2	2.72	1.020
학교 중단기간											
0~6개월 미만	(466)	(58)	12.4	(121)	26.0	(190)	40.7	(97)	20.9	2.70	0.937
6개월 이상~1년 미만	(467)	(61)	13.1	(107)	22.9	(207)	44.2	(93)	19.8	2.71	0.931
1년 이상~2년 미만	(677)	(92)	13.6	(148)	21.9	(280)	41.4	(156)	23.1	2.74	0.963
2년 이상	(912)	(144)	15.8	(185)	20.3	(358)	39.2	(225)	24.6	2.73	1.005
학업중단 시 학교성적											
상	(562)	(62)	11.0	(92)	16.4	(223)	39.7	(184)	32.8	2.94	0.966
중	(623)	(77)	12.4	(129)	20.7	(273)	43.8	(144)	23.1	2.78	0.941
하	(1,337)	(217)	16.2	(340)	25.4	(539)	40.3	(242)	18.1	2.60	0.963
가정의 경제수준											
상	(210)	(44)	21.0	(43)	20.4	(74)	35.0	(50)	23.6	2.61	1.066
중	(1,946)	(268)	13.8	(440)	22.6	(814)	41.8	(423)	21.8	2.72	0.957
하	(366)	(43)	11.8	(78)	21.3	(147)	40.2	(98)	26.7	2.82	0.960
학업중단학교 지역규모											
대도시	(993)	(142)	14.3	(236)	23.8	(384)	38.7	(231)	23.2	2.71	0.979
중소도시	(1,267)	(178)	14.0	(279)	22.0	(543)	42.8	(269)	21.2	2.71	0.954
읍면리지역	(252)	(36)	14.3	(45)	17.6	(103)	40.7	(69)	27.3	2.81	0.995
무응답	(9)	(0)	0.0	(2)	19.1	(5)	54.0	(2)	27.0	3.08	0.715
응답자 유형											
일반	(2,023)	(222)	11.0	(388)	19.2	(890)	44.0	(523)	25.8	2.85	0.931
비행	(499)	(133)	26.7	(173)	34.7	(145)	29.0	(48)	9.6	2.21	0.947
기관유형											
학교밖청소년지원 센터	(1,500)	(146)	9.7	(275)	18.3	(691)	46.1	(388)	25.8	2.88	0.904
내일이룸학교	(20)	(3)	15.9	(4)	20.7	(8)	39.0	(5)	24.4	2.72	1.030
단기쉼터	(39)	(6)	16.5	(7)	19.0	(15)	39.2	(10)	25.3	2.73	1.028
이동쉼터	(68)	(14)	21.0	(16)	24.2	(22)	32.3	(15)	22.6	2.56	1.065
미인가대안학교	(396)	(53)	13.3	(85)	21.4	(154)	38.8	(105)	26.5	2.79	0.983
보호관찰소	(424)	(119)	28.0	(156)	36.9	(118)	27.8	(31)	7.4	2.14	0.913
소년원	(75)	(15)	19.5	(17)	22.4	(27)	35.8	(17)	22.4	2.61	1.044
검정고시장	(663)	(147)	22.2	(162)	24.4	(237)	35.7	(117)	17.6	2.49	1.024

주) 1. 사례수 30 미만은 해석 시 주의를 요함.

2. 검정고시장을 제외한 나머지 기관별 응답 수는 가중치를 적용하여 산출한 값이므로 실제 응답 수와 차이가 있어 해석 시 주의를 요함.

3. 응답자 유형 중 '일반'은 학교밖청소년지원센터, 내일이룸학교, 단기쉼터, 이동쉼터, 미인가대안학교이며 '비행'은 보호관찰소, 소년원 응답자 임.

4. 검정고시장은 가중치부여를 하지 않아 별도로 표기하였으며, 총 사례수(2,522)에 포함하지 않았음.

[표 159] 문31. 학교 밖 청소년들을 위한 지원 필요성 - 6)진로탐색을 위한 체험

(단위 : %)

	사례수 (명)	전혀 필요하지 않다		필요하지 않다		필요하다		매우 필요하다		평균	표준편차
	사례수	%		사례수	%	사례수	%	사례수	%		
■ 전체 ■	(2,522)	(298)	11.8	(452)	17.9	(1,087)	43.1	(686)	27.2	2.86	0.950
성별											
남자	(1,278)	(201)	15.7	(291)	22.8	(515)	40.3	(271)	21.2	2.67	0.980
여자	(1,244)	(97)	7.8	(161)	12.9	(572)	46.0	(415)	33.3	3.05	0.878
연령대											
만9세~12세	(52)	(5)	9.1	(13)	24.9	(22)	41.1	(13)	24.9	2.82	0.920
만13세~15세	(437)	(36)	8.3	(70)	16.0	(204)	46.7	(127)	29.0	2.96	0.885
만16세~18세	(1,793)	(223)	12.4	(327)	18.3	(754)	42.1	(488)	27.2	2.84	0.963
만19세 이상	(240)	(34)	14.1	(41)	17.2	(107)	44.8	(57)	23.9	2.79	0.966
학교 중단기간											
0~6개월 미만	(466)	(47)	10.2	(98)	21.0	(199)	42.7	(122)	26.1	2.85	0.925
6개월 이상~1년 미만	(467)	(61)	13.1	(85)	18.2	(204)	43.7	(117)	25.0	2.81	0.959
1년 이상~2년 미만	(677)	(74)	11.0	(114)	16.9	(295)	43.6	(193)	28.5	2.90	0.941
2년 이상	(912)	(115)	12.6	(154)	16.9	(389)	42.6	(254)	27.9	2.86	0.965
학업중단 시 학교성적											
상	(562)	(55)	9.8	(73)	13.1	(234)	41.7	(199)	35.4	3.03	0.938
중	(623)	(54)	8.7	(99)	15.8	(279)	44.8	(191)	30.7	2.97	0.902
하	(1,337)	(188)	14.1	(280)	20.9	(574)	42.9	(295)	22.1	2.73	0.960
가정의 경제수준											
상	(210)	(45)	21.4	(36)	17.1	(76)	35.9	(54)	25.7	2.66	1.082
중	(1,946)	(207)	10.7	(353)	18.1	(853)	43.8	(533)	27.4	2.88	0.931
하	(366)	(45)	12.4	(63)	17.1	(159)	43.4	(99)	27.0	2.85	0.958
학업중단학교 지역규모											
대도시	(993)	(127)	12.7	(196)	19.7	(404)	40.7	(267)	26.9	2.82	0.971
중소도시	(1,267)	(138)	10.9	(225)	17.8	(561)	44.3	(343)	27.0	2.87	0.932
읍면리지역	(252)	(32)	12.6	(29)	11.5	(118)	46.7	(74)	29.1	2.92	0.954
무응답	(9)	(1)	13.5	(2)	19.1	(4)	40.5	(2)	27.0	2.81	1.042
응답자 유형											
일반	(2,023)	(176)	8.7	(285)	14.1	(931)	46.0	(631)	31.2	3.00	0.896
비행	(499)	(121)	24.3	(167)	33.4	(157)	31.4	(55)	11.0	2.29	0.955
기관유형											
학교밖청소년지원 센터	(1,500)	(130)	8.7	(201)	13.4	(706)	47.0	(463)	30.9	3.00	0.889
내일이룸학교	(20)	(2)	8.5	(5)	24.4	(8)	41.5	(5)	25.6	2.84	0.927
단기쉼터	(39)	(3)	8.9	(9)	22.8	(16)	40.5	(11)	27.8	2.87	0.931
이동쉼터	(68)	(15)	22.6	(11)	16.1	(23)	33.9	(19)	27.4	2.66	1.115
미인가대안학교	(396)	(26)	6.5	(59)	15.0	(178)	44.9	(133)	33.7	3.06	0.862
보호관찰소	(424)	(108)	25.6	(151)	35.6	(127)	30.0	(38)	8.8	2.22	0.929
소년원	(75)	(13)	17.2	(15)	20.6	(29)	39.2	(17)	23.0	2.68	1.017
검정고시장	(663)	(130)	19.6	(138)	20.8	(257)	38.8	(138)	20.8	2.61	1.024

주) 1. 사례수 30 미만은 해석 시 주의를 요함.

2. 검정고시장을 제외한 나머지 기관별 응답 수는 가중치를 적용하여 산출한 값이므로 실제 응답 수와 차이가 있어 해석 시 주의를 요함.

3. 응답자 유형 중 '일반'은 학교밖청소년지원센터, 내일이룸학교, 단기쉼터, 이동쉼터, 미인가대안학교이며 '비행'은 보호관찰소, 소년원 응답자 임.

4. 검정고시장은 가중치부여를 하지 않아 별도로 표기하였으며, 총 사례수(2,522)에 포함하지 않았음.

[표 160] 문31. 학교 밖 청소년들을 위한 지원 필요성 - 7)직업교육훈련

(단위 : %)													
	사례수 (명)	전혀 필요하지 않다		필요하지 않다		필요하다		매우 필요하다		모름/무응답		평균	표준편차
		사례수	%	사례수	%	사례수	%	사례수	%	사례수	%		
■ 전체 ■	(2,522)	(317)	12.6	(459)	18.2	(1,105)	43.8	(639)	25.3	(1)	0.0	2.82	0.952
성별													
남자	(1,278)	(218)	17.0	(283)	22.1	(514)	40.2	(264)	20.6	(0)	0.0	2.64	0.992
여자	(1,244)	(100)	8.0	(176)	14.2	(592)	47.6	(376)	30.2	(1)	0.1	3.00	0.875
연령대													
만9세~12세	(52)	(5)	9.1	(13)	25.1	(26)	48.9	(9)	16.9	(0)	0.0	2.73	0.854
만13세~15세	(437)	(50)	11.4	(69)	15.9	(204)	46.7	(114)	26.0	(0)	0.0	2.87	0.928
만16세~18세	(1,793)	(226)	12.6	(337)	18.8	(772)	43.1	(456)	25.4	(1)	0.1	2.81	0.956
만19세 이상	(240)	(37)	15.3	(39)	16.4	(103)	43.0	(61)	25.3	(0)	0.0	2.78	0.993
학교 중단기간													
0~6개월 미만	(466)	(54)	11.7	(91)	19.5	(202)	43.4	(119)	25.5	(0)	0.0	2.83	0.942
6개월 이상~1년 미만	(467)	(64)	13.8	(93)	20.0	(200)	42.8	(110)	23.5	(0)	0.0	2.76	0.964
1년 이상~2년 미만	(677)	(70)	10.4	(124)	18.3	(299)	44.2	(182)	26.9	(1)	0.2	2.88	0.925
2년 이상	(912)	(128)	14.1	(151)	16.6	(404)	44.3	(229)	25.1	(0)	0.0	2.80	0.970
학업중단 시 학교성적													
상	(562)	(67)	11.9	(83)	14.8	(235)	41.8	(177)	31.5	(0)	0.0	2.93	0.967
중	(623)	(63)	10.2	(104)	16.7	(286)	45.9	(169)	27.2	(0)	0.0	2.90	0.915
하	(1,337)	(187)	14.0	(271)	20.3	(584)	43.7	(293)	21.9	(1)	0.1	2.74	0.956
가정의 경제수준													
상	(210)	(48)	22.8	(39)	18.5	(78)	36.8	(46)	21.9	(0)	0.0	2.58	1.069
중	(1,946)	(226)	11.6	(365)	18.7	(856)	44.0	(497)	25.6	(1)	0.1	2.84	0.939
하	(366)	(43)	11.8	(55)	15.1	(171)	46.9	(96)	26.2	(0)	0.0	2.87	0.933
학업중단학교 지역규모													
대도시	(993)	(141)	14.2	(186)	18.7	(412)	41.5	(253)	25.5	(1)	0.1	2.78	0.982
중소도시	(1,267)	(143)	11.2	(234)	18.4	(581)	45.8	(310)	24.5	(0)	0.0	2.84	0.923
읍면리지역	(252)	(33)	13.0	(39)	15.4	(108)	43.0	(72)	28.7	(0)	0.0	2.87	0.973
무응답	(9)	(1)	13.5	(0)	5.6	(4)	40.5	(4)	40.5	(0)	0.0	3.08	1.058
응답자 유형													
일반	(2,023)	(202)	10.0	(307)	15.2	(938)	46.4	(574)	28.4	(1)	0.1	2.93	0.912
비행	(499)	(116)	23.1	(152)	30.4	(167)	33.5	(65)	13.0	(0)	0.0	2.36	0.978
기관유형													
학교밖청소년지원 센터	(1,500)	(148)	9.9	(211)	14.0	(712)	47.4	(428)	28.5	(1)	0.1	2.95	0.905
내일이룸학교	(20)	(1)	4.9	(3)	14.6	(8)	42.7	(7)	37.8	(0)	0.0	3.13	0.860
단기쉼터	(39)	(5)	13.9	(8)	20.3	(12)	31.6	(13)	34.2	(0)	0.0	2.86	1.054
이동쉼터	(68)	(12)	17.7	(13)	19.4	(25)	37.1	(17)	25.8	(0)	0.0	2.71	1.046
미인가대안학교	(396)	(35)	8.8	(73)	18.4	(180)	45.6	(108)	27.2	(0)	0.0	2.91	0.897
보호관찰소	(424)	(105)	24.8	(140)	32.9	(135)	31.7	(45)	10.6	(0)	0.0	2.28	0.955
소년원	(75)	(10)	13.7	(12)	16.0	(33)	43.6	(20)	26.7	(0)	0.0	2.83	0.979
검정고시장	(663)	(142)	21.4	(122)	18.4	(264)	39.8	(134)	20.2	(1)	0.2	2.59	1.038

주) 1. 사례수 30 미만은 해석 시 주의를 요함.

2. 검정고시장을 제외한 나머지 기관별 응답 수는 가중치를 적용하여 산출한 값이므로 실제 응답 수와 차이가 있어 해석 시 주의를 요함.

3. 응답자 유형 중 '일반'은 학교밖청소년지원센터, 내일이룸학교, 단기쉼터, 이동쉼터, 미인가대안학교이며 '비행'은 보호관찰소, 소년원 응답자 임.

4. 검정고시장은 가중치부여를 하지 않아 별도로 표기하였으며, 총 사례수(2,522)에 포함하지 않았음.

[표 161] 문31. 학교 밖 청소년들을 위한 지원 필요성 - 8)근로 중 피해(언어폭력, 임금체불 등)에 대한 보호

(단위 : %)													
	사례수 (명)	전혀 필요하지 않다		필요하지 않다		필요하다		매우 필요하다		모름/무응답		평균	표준편차
		사례수	%	사례수	%	사례수	%	사례수	%	사례수	%		
■ 전체 ■	(2,522)	(495)	19.6	(640)	25.4	(850)	33.7	(534)	21.2	(4)	0.1	2.57	1.031
성별													
남자	(1,278)	(309)	24.2	(361)	28.2	(385)	30.1	(222)	17.4	(1)	0.1	2.41	1.036
여자	(1,244)	(186)	14.9	(279)	22.4	(465)	37.3	(313)	25.1	(2)	0.2	2.73	1.001
연령대													
만9세~12세	(52)	(15)	28.9	(18)	34.6	(10)	19.4	(9)	17.1	(0)	0.0	2.25	1.062
만13세~15세	(437)	(80)	18.3	(116)	26.5	(144)	33.0	(95)	21.8	(1)	0.3	2.59	1.025
만16세~18세	(1,793)	(351)	19.6	(452)	25.2	(607)	33.9	(380)	21.2	(2)	0.1	2.57	1.031
만19세 이상	(240)	(48)	20.2	(53)	22.2	(88)	36.7	(50)	20.9	(0)	0.0	2.58	1.034
학교 중단기간													
0~6개월 미만	(466)	(86)	18.4	(126)	27.1	(146)	31.2	(109)	23.3	(0)	0.0	2.59	1.038
6개월 이상~1년 미만	(467)	(94)	20.0	(123)	26.2	(167)	35.7	(82)	17.5	(2)	0.5	2.51	1.003
1년 이상~2년 미만	(677)	(126)	18.6	(165)	24.4	(248)	36.7	(137)	20.3	(0)	0.0	2.59	1.011
2년 이상	(912)	(189)	20.8	(226)	24.8	(289)	31.6	(207)	22.7	(1)	0.1	2.56	1.057
학업중단 시 학교성적													
상	(562)	(85)	15.1	(112)	19.9	(198)	35.2	(166)	29.6	(1)	0.2	2.80	1.029
중	(623)	(113)	18.2	(133)	21.4	(240)	38.5	(136)	21.9	(0)	0.0	2.64	1.016
하	(1,337)	(297)	22.2	(395)	29.5	(412)	30.8	(231)	17.3	(3)	0.2	2.43	1.019
가정의 경제수준													
상	(210)	(65)	31.1	(46)	21.9	(54)	25.9	(44)	21.1	(0)	0.0	2.37	1.133
중	(1,946)	(369)	18.9	(509)	26.2	(677)	34.8	(388)	19.9	(4)	0.2	2.56	1.013
하	(366)	(61)	16.6	(84)	23.0	(118)	32.4	(102)	28.0	(0)	0.0	2.72	1.048
학업중단학교 지역규모													
대도시	(993)	(203)	20.4	(245)	24.7	(310)	31.3	(233)	23.5	(1)	0.1	2.58	1.060
중소도시	(1,267)	(235)	18.6	(340)	26.8	(448)	35.3	(244)	19.2	(1)	0.1	2.55	1.002
읍면리지역	(252)	(54)	21.5	(53)	20.9	(90)	35.8	(54)	21.4	(1)	0.4	2.57	1.054
무응답	(9)	(2)	27.0	(2)	19.1	(1)	13.5	(4)	40.5	(0)	0.0	2.67	1.330
응답자 유형													
일반	(2,023)	(340)	16.8	(453)	22.4	(743)	36.8	(482)	23.9	(4)	0.2	2.68	1.017
비행	(499)	(155)	31.0	(187)	37.4	(106)	21.2	(52)	10.4	(0)	0.0	2.11	0.963
기관유형													
학교밖청소년지원 센터	(1,500)	(246)	16.4	(327)	21.8	(573)	38.2	(353)	23.5	(1)	0.1	2.69	1.007
내일아름학교	(20)	(3)	14.6	(6)	29.3	(6)	32.9	(5)	23.2	(0)	0.0	2.65	1.019
단기쉼터	(39)	(5)	13.9	(10)	25.3	(15)	39.2	(8)	21.5	(0)	0.0	2.68	0.974
이동쉼터	(68)	(16)	24.2	(15)	22.6	(15)	22.6	(20)	29.0	(1)	1.6	2.57	1.161
미인가대안학교	(396)	(69)	17.3	(96)	24.1	(133)	33.7	(97)	24.5	(1)	0.3	2.66	1.034
보호관찰소	(424)	(137)	32.2	(165)	38.8	(83)	19.7	(40)	9.3	(0)	0.0	2.06	0.944
소년원	(75)	(18)	24.4	(22)	29.1	(23)	30.2	(12)	16.3	(0)	0.0	2.38	1.032
검정고시장	(663)	(172)	25.9	(136)	20.5	(209)	31.5	(145)	21.9	(1)	0.2	2.49	1.100

주) 1. 사례수 30 미만은 해석 시 주의를 요함.

2. 검정고시장을 제외한 나머지 기관별 응답 수는 가중치를 적용하여 산출한 값이므로 실제 응답 수와 차이가 있어 해석 시 주의를 요함.

3. 응답자 유형 중 '일반'은 학교밖청소년지원센터, 내일아름학교, 단기쉼터, 이동쉼터, 미인가대안학교이며 '비행'은 보호관찰소, 소년원 응답자 임.

4. 검정고시장은 가중치부여를 하지 않아 별도로 표기하였으며, 총 사례수(2,522)에 포함하지 않았음.

[표 162] 문31. 학교 밖 청소년들을 위한 지원 필요성 - 9)자산관리(용돈이나 생활비 혹은 알바비 등을 본인이 직접 관리하는 방법)와 관련된 정보 제공

(단위 : %)													
	사례수 (명)	전혀 필요하지 않다		필요하지 않다		필요하다		매우 필요하다		모름/무응답		평균	표준편차
		사례수	%	사례수	%	사례수	%	사례수	%	사례수	%		
■ 전체 ■	(2,522)	(370)	14.7	(637)	25.3	(1,005)	39.9	(509)	20.2	(1)	0.0	2.66	0.961
성별													
남자	(1,278)	(241)	18.8	(336)	26.3	(474)	37.1	(227)	17.8	(0)	0.0	2.54	0.991
여자	(1,244)	(129)	10.4	(301)	24.2	(531)	42.7	(282)	22.7	(1)	0.1	2.78	0.914
연령대													
만9세~12세	(52)	(11)	21.7	(20)	39.1	(17)	32.3	(4)	6.9	(0)	0.0	2.24	0.877
만13세~15세	(437)	(54)	12.3	(120)	27.5	(180)	41.3	(82)	18.7	(1)	0.2	2.67	0.919
만16세~18세	(1,793)	(265)	14.8	(458)	25.5	(692)	38.6	(378)	21.1	(0)	0.0	2.66	0.970
만19세 이상	(240)	(41)	16.9	(38)	16.0	(116)	48.2	(45)	18.9	(0)	0.0	2.69	0.967
학교 중단기간													
0~6개월 미만	(466)	(59)	12.6	(114)	24.6	(202)	43.3	(91)	19.6	(0)	0.0	2.70	0.925
6개월 이상~1년 미만	(467)	(73)	15.7	(129)	27.6	(183)	39.1	(81)	17.4	(1)	0.2	2.58	0.953
1년 이상~2년 미만	(677)	(92)	13.6	(181)	26.8	(249)	36.8	(155)	22.8	(0)	0.0	2.69	0.972
2년 이상	(912)	(146)	16.0	(212)	23.3	(372)	40.7	(182)	19.9	(0)	0.0	2.65	0.974
학업중단 시 학교성적													
상	(562)	(76)	13.5	(137)	24.3	(209)	37.3	(140)	24.9	(0)	0.0	2.74	0.982
중	(623)	(83)	13.3	(147)	23.7	(266)	42.7	(126)	20.3	(0)	0.0	2.70	0.940
하	(1,337)	(211)	15.8	(353)	26.4	(530)	39.6	(242)	18.1	(1)	0.1	2.60	0.959
가정의 경제수준													
상	(210)	(52)	24.5	(53)	25.0	(76)	36.0	(31)	14.6	(0)	0.0	2.41	1.013
중	(1,946)	(274)	14.1	(504)	25.9	(774)	39.8	(393)	20.2	(1)	0.1	2.66	0.954
하	(366)	(44)	12.1	(80)	22.0	(155)	42.5	(85)	23.4	(0)	0.0	2.77	0.943
학업중단학교 지역규모													
대도시	(993)	(157)	15.8	(256)	25.8	(379)	38.1	(201)	20.2	(0)	0.0	2.63	0.978
중소도시	(1,267)	(173)	13.7	(324)	25.6	(520)	41.0	(249)	19.7	(1)	0.1	2.67	0.943
읍면리지역	(252)	(38)	15.3	(54)	21.6	(102)	40.3	(58)	22.8	(0)	0.0	2.71	0.986
무응답	(9)	(1)	13.5	(2)	27.0	(4)	46.0	(1)	13.5	(0)	0.0	2.60	0.938
응답자 유형													
일반	(2,023)	(256)	12.7	(488)	24.1	(836)	41.3	(442)	21.9	(0)	0.0	2.72	0.944
비행	(499)	(114)	22.8	(149)	29.9	(169)	33.8	(66)	13.3	(1)	0.2	2.38	0.980
기관유형													
학교밖청소년지원 센터	(1,500)	(182)	12.1	(346)	23.0	(634)	42.3	(339)	22.6	(0)	0.0	2.75	0.938
내일이룸학교	(20)	(2)	11.0	(4)	19.5	(7)	34.1	(7)	35.4	(0)	0.0	2.94	1.018
단기쉼터	(39)	(4)	10.1	(6)	15.2	(20)	50.6	(9)	24.1	(0)	0.0	2.89	0.897
이동쉼터	(68)	(13)	19.4	(16)	24.2	(21)	30.6	(17)	25.8	(0)	0.0	2.63	1.074
미인가대안학교	(396)	(55)	13.9	(116)	29.3	(155)	39.1	(70)	17.7	(0)	0.0	2.61	0.935
보호관찰소	(424)	(100)	23.6	(131)	31.0	(142)	33.4	(50)	11.8	(1)	0.2	2.33	0.967
소년원	(75)	(14)	18.3	(18)	23.8	(27)	36.0	(16)	21.8	(0)	0.0	2.61	1.026
검정고시장	(663)	(137)	20.7	(154)	23.2	(248)	37.4	(124)	18.7	(0)	0.0	2.54	1.018

주) 1. 사례수 30 미만은 해석 시 주의를 요함.

2. 검정고시장을 제외한 나머지 기관별 응답 수는 가중치를 적용하여 산출한 값이므로 실제 응답 수와 차이가 있어 해석 시 주의를 요함.

3. 응답자 유형 중 '일반'은 학교밖청소년지원센터, 내일이룸학교, 단기쉼터, 이동쉼터, 미인가대안학교이며 '비행'은 보호관찰소, 소년원 응답자 임.

4. 검정고시장은 가중치부여를 하지 않아 별도로 표기하였으며, 총 사례수(2,522)에 포함하지 않았음.

[표 163] 문31. 학교 밖 청소년들을 위한 지원 필요성 - 10)개인 맞춤형 교육 또는 직업훈련 보장

(단위 : %)

	사례수 (명)	전혀 필요하지 않다		필요하지 않다		필요하다		매우 필요하다		모름/무응답		평균	표준편차
	사례수	%	사례수	%	사례수	%	사례수	%	사례수	%			
■ 전체 ■	(2,522)	(342)	13.5	(528)	20.9	(1,111)	44.0	(538)	21.3	(4)	0.1	2.73	0.946
성별													
남자	(1,278)	(232)	18.2	(307)	24.0	(521)	40.7	(217)	17.0	(1)	0.1	2.57	0.975
여자	(1,244)	(109)	8.8	(221)	17.8	(590)	47.4	(321)	25.8	(3)	0.2	2.90	0.884
연령대													
만9세~12세	(52)	(9)	16.9	(13)	24.9	(24)	46.3	(6)	12.0	(0)	0.0	2.53	0.918
만13세~15세	(437)	(52)	11.8	(100)	22.8	(207)	47.3	(79)	18.1	(0)	0.0	2.72	0.896
만16세~18세	(1,793)	(247)	13.8	(376)	21.0	(768)	42.8	(398)	22.2	(4)	0.2	2.74	0.957
만19세 이상	(240)	(34)	14.0	(40)	16.5	(112)	46.6	(55)	22.9	(0)	0.0	2.78	0.954
학교 중단기간													
0~6개월 미만	(466)	(51)	11.0	(96)	20.6	(225)	48.2	(93)	20.0	(1)	0.3	2.77	0.893
6개월 이상~1년 미만	(467)	(66)	14.1	(105)	22.4	(212)	45.5	(83)	17.8	(1)	0.3	2.67	0.928
1년 이상~2년 미만	(677)	(90)	13.4	(135)	19.9	(292)	43.2	(158)	23.3	(1)	0.2	2.77	0.957
2년 이상	(912)	(134)	14.7	(193)	21.1	(381)	41.8	(204)	22.4	(0)	0.0	2.72	0.972
학업중단 시 학교성적													
상	(562)	(66)	11.8	(88)	15.6	(250)	44.5	(155)	27.6	(3)	0.5	2.88	0.947
중	(623)	(76)	12.2	(109)	17.5	(298)	47.9	(138)	22.2	(1)	0.2	2.80	0.921
하	(1,337)	(200)	14.9	(331)	24.8	(562)	42.0	(244)	18.3	(0)	0.0	2.64	0.947
가정의 경제수준													
상	(210)	(49)	23.2	(47)	22.1	(72)	34.3	(43)	20.4	(0)	0.0	2.52	1.061
중	(1,946)	(249)	12.8	(411)	21.1	(875)	45.0	(408)	21.0	(4)	0.2	2.74	0.932
하	(366)	(44)	12.0	(71)	19.4	(164)	44.8	(87)	23.9	(0)	0.0	2.81	0.936
학업중단학교 지역규모													
대도시	(993)	(148)	14.9	(215)	21.6	(412)	41.4	(219)	22.1	(0)	0.0	2.71	0.973
중소도시	(1,267)	(156)	12.3	(272)	21.4	(588)	46.4	(249)	19.7	(3)	0.2	2.74	0.914
읍면리지역	(252)	(37)	14.5	(42)	16.5	(106)	42.0	(67)	26.5	(1)	0.5	2.81	0.992
무응답	(9)	(1)	13.5	(0)	0.0	(5)	59.5	(2)	27.0	(0)	0.0	3.00	0.955
응답자 유형													
일반	(2,023)	(218)	10.8	(363)	18.0	(955)	47.2	(482)	23.9	(4)	0.2	2.84	0.909
비행	(499)	(123)	24.7	(165)	33.0	(156)	31.2	(56)	11.1	(0)	0.0	2.29	0.961
기관유형													
학교밖청소년지원 센터	(1,500)	(154)	10.3	(252)	16.8	(741)	49.4	(351)	23.4	(2)	0.2	2.86	0.892
내일이룸학교	(20)	(2)	9.8	(3)	17.1	(8)	41.5	(6)	31.7	(0)	0.0	2.95	0.961
단기쉼터	(39)	(3)	8.9	(6)	15.2	(20)	50.6	(10)	25.3	(0)	0.0	2.92	0.879
이동쉼터	(68)	(14)	21.0	(10)	14.5	(26)	38.7	(17)	25.8	(0)	0.0	2.69	1.079
미인가대안학교	(396)	(44)	11.2	(92)	23.1	(160)	40.5	(98)	24.8	(1)	0.3	2.79	0.944
보호관찰소	(424)	(111)	26.0	(151)	35.6	(124)	29.2	(39)	9.1	(0)	0.0	2.21	0.934
소년원	(75)	(13)	16.9	(14)	18.3	(32)	42.2	(17)	22.7	(0)	0.0	2.71	1.006
검정고시장	(663)	(135)	20.4	(137)	20.7	(263)	39.7	(128)	19.3	(0)	0.0	2.58	1.019

주) 1. 사례수 30 미만은 해석 시 주의를 요함.

2. 검정고시장을 제외한 나머지 기관별 응답 수는 가중치를 적용하여 산출한 값이므로 실제 응답 수와 차이가 있어 해석 시 주의를 요함.

3. 응답자 유형 중 '일반'은 학교밖청소년지원센터, 내일이룸학교, 단기쉼터, 이동쉼터, 미인가대안학교이며 '비행'은 보호관찰소, 소년원 응답자 임.

4. 검정고시장은 가중치부여를 하지 않아 별도로 표기하였으며, 총 사례수(2,522)에 포함하지 않았음.

[표 164] 문31. 학교 밖 청소년들을 위한 지원 필요성 - 11)청소년 전용 일자리 제공

(단위 : %)											
	사례수 (명)	전혀 필요하지 않다		필요하지 않다		필요하다		매우 필요하다		평균	표준편차
		사례수	%	사례수	%	사례수	%	사례수	%		
■ 전체 ■	(2,522)	(309)	12.2	(465)	18.4	(1,070)	42.4	(679)	26.9	2.84	0.958
성별											
남자	(1,278)	(203)	15.9	(272)	21.3	(513)	40.1	(290)	22.7	2.70	0.992
여자	(1,244)	(105)	8.5	(194)	15.6	(557)	44.7	(389)	31.2	2.99	0.899
연령대											
만9세~12세	(52)	(13)	24.3	(20)	37.4	(16)	31.1	(4)	7.1	2.21	0.900
만13세~15세	(437)	(50)	11.5	(92)	20.9	(192)	43.8	(104)	23.7	2.80	0.932
만16세~18세	(1,793)	(207)	11.5	(307)	17.1	(766)	42.7	(513)	28.6	2.88	0.952
만19세 이상	(240)	(39)	16.1	(47)	19.8	(96)	39.9	(58)	24.3	2.72	1.006
학교 중단기간											
0~6개월 미만	(466)	(51)	11.0	(77)	16.4	(209)	44.9	(129)	27.6	2.89	0.934
6개월 이상~1년 미만	(467)	(50)	10.6	(77)	16.4	(221)	47.4	(120)	25.6	2.88	0.912
1년 이상~2년 미만	(677)	(85)	12.5	(126)	18.5	(276)	40.7	(191)	28.2	2.85	0.972
2년 이상	(912)	(123)	13.5	(186)	20.4	(363)	39.8	(240)	26.3	2.79	0.981
학업중단 시 학교성적											
상	(562)	(59)	10.4	(107)	19.0	(209)	37.2	(187)	33.3	2.93	0.969
중	(623)	(84)	13.5	(103)	16.5	(283)	45.4	(154)	24.7	2.81	0.957
하	(1,337)	(166)	12.4	(256)	19.1	(578)	43.2	(337)	25.2	2.81	0.952
가정의 경제수준											
상	(210)	(48)	22.9	(46)	21.9	(74)	35.3	(42)	19.9	2.52	1.054
중	(1,946)	(230)	11.8	(363)	18.7	(846)	43.5	(507)	26.1	2.84	0.945
하	(366)	(31)	8.5	(56)	15.3	(149)	40.8	(130)	35.4	3.03	0.921
학업중단학교 지역규모											
대도시	(993)	(125)	12.6	(187)	18.8	(396)	39.8	(286)	28.8	2.85	0.979
중소도시	(1,267)	(149)	11.8	(235)	18.5	(565)	44.6	(318)	25.1	2.83	0.938
읍면리지역	(252)	(33)	13.0	(43)	16.9	(106)	42.0	(71)	28.1	2.85	0.976
무응답	(9)	(1)	13.5	(1)	13.5	(3)	32.6	(4)	40.5	3.00	1.103
응답자 유형											
일반	(2,023)	(203)	10.0	(351)	17.4	(872)	43.1	(596)	29.5	2.92	0.929
비행	(499)	(106)	21.2	(114)	22.8	(197)	39.5	(82)	16.5	2.51	1.003
기관유형											
학교밖청소년지원 센터	(1,500)	(128)	8.5	(242)	16.1	(674)	44.9	(457)	30.5	2.97	0.898
내일아름학교	(20)	(2)	9.8	(2)	9.8	(8)	41.5	(8)	39.0	3.10	0.957
단기쉼터	(39)	(3)	8.9	(1)	2.5	(17)	43.0	(18)	45.6	3.25	0.890
이동쉼터	(68)	(9)	12.9	(11)	16.1	(28)	41.9	(20)	29.0	2.87	0.983
미인가대안학교	(396)	(61)	15.3	(96)	24.1	(145)	36.7	(94)	23.8	2.69	0.999
보호관찰소	(424)	(96)	22.6	(101)	23.8	(166)	39.1	(62)	14.5	2.45	0.996
소년원	(75)	(10)	13.4	(13)	17.2	(31)	41.9	(21)	27.6	2.84	0.984
검정고시장	(663)	(135)	20.4	(110)	16.6	(259)	39.1	(159)	24.0	2.67	1.054

주) 1. 사례수 30 미만은 해석 시 주의를 요함.

2. 검정고시장을 제외한 나머지 기관별 응답 수는 가중치를 적용하여 산출한 값이므로 실제 응답 수와 차이가 있어 해석 시 주의를 요함.

3. 응답자 유형 중 '일반'은 학교밖청소년지원센터, 내일아름학교, 단기쉼터, 이동쉼터, 미인가대안학교이며 '비행'은 보호관찰소, 소년원 응답자 임.

4. 검정고시장은 가중치부여를 하지 않아 별도로 표기하였으며, 총 사례수(2,522)에 포함하지 않았음.

[표 165] 문31. 학교 밖 청소년들을 위한 지원 필요성 - 12)진로상담, 직업훈련, 취(창)업을 연결하는 통합 프로그램

(단위 : %)													
	사례수 (명)	전혀 필요하지 않다		필요하지 않다		필요하다		매우 필요하다		모름/무응답		평균	표준편차
		사례수	%	사례수	%	사례수	%	사례수	%	사례수	%		
■ 전체 ■	(2,522)	(326)	12.9	(503)	20.0	(1,098)	43.5	(592)	23.5	(3)	0.1	2.78	0.950
성별													
남자	(1,278)	(226)	17.7	(307)	24.1	(509)	39.8	(236)	18.5	(0)	0.0	2.59	0.983
여자	(1,244)	(100)	8.1	(196)	15.8	(589)	47.4	(356)	28.6	(3)	0.2	2.97	0.876
연령대													
만9세~12세	(52)	(7)	14.3	(14)	26.9	(23)	44.3	(8)	14.6	(0)	0.0	2.59	0.914
만13세~15세	(437)	(53)	12.1	(92)	21.1	(202)	46.2	(89)	20.3	(1)	0.3	2.75	0.917
만16세~18세	(1,793)	(227)	12.7	(356)	19.8	(764)	42.6	(444)	24.8	(1)	0.1	2.80	0.955
만19세 이상	(240)	(38)	16.0	(42)	17.3	(108)	45.1	(52)	21.6	(0)	0.0	2.72	0.978
학교 중단기간													
0~6개월 미만	(466)	(52)	11.1	(100)	21.5	(206)	44.2	(108)	23.2	(0)	0.0	2.80	0.923
6개월 이상~1년 미만	(467)	(56)	12.0	(93)	19.8	(221)	47.4	(97)	20.8	(0)	0.0	2.77	0.914
1년 이상~2년 미만	(677)	(88)	13.0	(127)	18.8	(282)	41.7	(176)	26.1	(3)	0.4	2.81	0.969
2년 이상	(912)	(131)	14.3	(183)	20.1	(388)	42.6	(210)	23.0	(0)	0.0	2.74	0.969
학업중단 시 학교성적													
상	(562)	(60)	10.7	(102)	18.2	(212)	37.8	(186)	33.0	(1)	0.2	2.93	0.970
중	(623)	(75)	12.0	(111)	17.8	(297)	47.6	(139)	22.3	(1)	0.2	2.80	0.920
하	(1,337)	(191)	14.3	(290)	21.7	(589)	44.0	(267)	20.0	(0)	0.0	2.70	0.947
가정의 경제수준													
상	(210)	(50)	23.9	(42)	20.0	(73)	34.6	(45)	21.5	(0)	0.0	2.54	1.078
중	(1,946)	(237)	12.2	(393)	20.2	(877)	45.1	(437)	22.4	(3)	0.1	2.78	0.930
하	(366)	(39)	10.7	(68)	18.7	(148)	40.5	(110)	30.2	(0)	0.0	2.90	0.953
학업중단학교 지역규모													
대도시	(993)	(144)	14.5	(207)	20.9	(401)	40.4	(240)	24.2	(0)	0.0	2.74	0.983
중소도시	(1,267)	(149)	11.8	(252)	19.8	(587)	46.3	(277)	21.8	(3)	0.2	2.78	0.919
읍면리지역	(252)	(31)	12.4	(44)	17.5	(108)	42.8	(69)	27.3	(0)	0.0	2.85	0.961
무응답	(9)	(1)	13.5	(0)	5.6	(1)	13.5	(6)	67.4	(0)	0.0	3.35	1.138
응답자 유형													
일반	(2,023)	(205)	10.1	(351)	17.4	(927)	45.8	(537)	26.6	(3)	0.1	2.89	0.913
비행	(499)	(121)	24.3	(152)	30.5	(171)	34.2	(55)	11.0	(0)	0.0	2.32	0.962
기관유형													
학교밖청소년지원 센터	(1,500)	(139)	9.3	(240)	16.0	(714)	47.6	(406)	27.0	(1)	0.1	2.92	0.892
내일아름학교	(20)	(1)	7.3	(4)	18.3	(8)	42.7	(6)	31.7	(0)	0.0	2.99	0.914
단기쉼터	(39)	(3)	8.9	(6)	16.5	(18)	46.8	(11)	27.8	(0)	0.0	2.94	0.902
이동쉼터	(68)	(15)	22.6	(13)	19.4	(22)	32.3	(17)	25.8	(0)	0.0	2.61	1.106
미인가대안학교	(396)	(46)	11.6	(88)	22.1	(164)	41.5	(97)	24.5	(1)	0.3	2.79	0.944
보호관찰소	(424)	(108)	25.6	(137)	32.2	(142)	33.4	(38)	8.8	(0)	0.0	2.26	0.938
소년원	(75)	(13)	17.2	(16)	20.9	(29)	38.7	(17)	23.3	(0)	0.0	2.68	1.020
검정고시장	(663)	(135)	20.4	(118)	17.8	(274)	41.3	(136)	20.5	(0)	0.0	2.62	1.027

주) 1. 사례수 30 미만은 해석 시 주의를 요함.

2. 검정고시장을 제외한 나머지 기관별 응답 수는 가중치를 적용하여 산출한 값이므로 실제 응답 수와 차이가 있어 해석 시 주의를 요함.

3. 응답자 유형 중 '일반'은 학교밖청소년지원센터, 내일아름학교, 단기쉼터, 이동쉼터, 미인가대안학교이며 '비행'은 보호관찰소, 소년원 응답자 임.

4. 검정고시장은 가중치부여를 하지 않아 별도로 표기하였으며, 총 사례수(2,522)에 포함하지 않았음.

[표 166] 문31. 학교 밖 청소년들을 위한 지원 필요성 - 13)일과 학습을 병행하며 훈련받는 지역사회 작업장
(목공, 도예, 디자인, 인테리어 등)

(단위 : %)

	사례수 (명)	전혀 필요하지 않다		필요하지 않다		필요하다		매우 필요하다		평균	표준편차
		사례수	%	사례수	%	사례수	%	사례수	%		
■ 전체 ■	(2,522)	(383)	15.2	(643)	25.5	(987)	39.1	(508)	20.2	2.64	0.968
성별											
남자	(1,278)	(257)	20.1	(390)	30.5	(435)	34.0	(196)	15.4	2.45	0.978
여자	(1,244)	(127)	10.2	(254)	20.4	(552)	44.4	(312)	25.1	2.84	0.915
연령대											
만9세~12세	(52)	(10)	19.4	(14)	27.1	(23)	44.0	(5)	9.4	2.43	0.916
만13세~15세	(437)	(61)	14.0	(118)	26.9	(174)	39.9	(84)	19.2	2.64	0.946
만16세~18세	(1,793)	(269)	15.0	(466)	26.0	(683)	38.1	(374)	20.9	2.65	0.973
만19세 이상	(240)	(42)	17.6	(45)	18.9	(106)	44.3	(46)	19.2	2.65	0.984
학교 중단기간											
0~6개월 미만	(466)	(63)	13.5	(126)	27.1	(179)	38.5	(98)	21.0	2.67	0.955
6개월 이상~1년 미만	(467)	(72)	15.4	(114)	24.3	(199)	42.6	(82)	17.7	2.63	0.947
1년 이상~2년 미만	(677)	(101)	14.9	(175)	25.8	(263)	38.8	(138)	20.5	2.65	0.968
2년 이상	(912)	(148)	16.2	(229)	25.1	(346)	37.9	(190)	20.8	2.63	0.987
학업중단 시 학교성적											
상	(562)	(68)	12.1	(130)	23.2	(202)	35.9	(162)	28.8	2.81	0.986
중	(623)	(85)	13.6	(146)	23.4	(268)	43.0	(124)	20.0	2.69	0.941
하	(1,337)	(230)	17.2	(368)	27.5	(517)	38.7	(222)	16.6	2.55	0.962
가정의 경제수준											
상	(210)	(54)	25.7	(42)	20.1	(69)	32.7	(45)	21.5	2.50	1.095
중	(1,946)	(279)	14.4	(516)	26.5	(774)	39.8	(377)	19.4	2.64	0.951
하	(366)	(50)	13.6	(85)	23.2	(145)	39.5	(86)	23.6	2.73	0.972
학업중단학교 지역규모											
대도시	(993)	(164)	16.5	(259)	26.0	(371)	37.4	(199)	20.1	2.61	0.985
중소도시	(1,267)	(181)	14.3	(328)	25.9	(517)	40.8	(242)	19.1	2.65	0.946
읍면리지역	(252)	(37)	14.8	(56)	22.1	(97)	38.2	(63)	24.8	2.73	0.996
무응답	(9)	(1)	13.5	(0)	5.6	(2)	27.0	(5)	54.0	3.21	1.108
응답자 유형											
일반	(2,023)	(251)	12.4	(471)	23.3	(838)	41.4	(462)	22.9	2.75	0.946
비행	(499)	(132)	26.4	(172)	34.5	(149)	29.8	(46)	9.2	2.22	0.941
기관유형											
학교밖청소년지원 센터	(1,500)	(172)	11.5	(330)	22.0	(647)	43.1	(351)	23.4	2.78	0.931
내일이룸학교	(20)	(2)	9.8	(5)	25.6	(7)	35.4	(6)	29.3	2.84	0.981
단기쉼터	(39)	(5)	13.9	(9)	24.1	(14)	35.4	(10)	26.6	2.75	1.013
이동쉼터	(68)	(16)	24.2	(19)	27.4	(22)	32.3	(11)	16.1	2.40	1.031
미인가대안학교	(396)	(55)	13.9	(108)	27.2	(148)	37.4	(85)	21.4	2.66	0.966
보호관찰소	(424)	(118)	27.8	(152)	35.9	(122)	28.7	(32)	7.6	2.16	0.919
소년원	(75)	(14)	18.9	(20)	26.7	(27)	36.0	(14)	18.3	2.54	1.003
검정고시장	(663)	(151)	22.8	(150)	22.6	(242)	36.5	(120)	18.1	2.50	1.034

주) 1. 사례수 30 미만은 해석 시 주의를 요함.

2. 검정고시장을 제외한 나머지 기관별 응답 수는 가중치를 적용하여 산출한 값이므로 실제 응답 수와 차이가 있어 해석 시 주의를 요함.

3. 응답자 유형 중 '일반'은 학교밖청소년지원센터, 내일이룸학교, 단기쉼터, 이동쉼터, 미인가대안학교이며 '비행'은 보호관찰소, 소년원 응답자 임.

4. 검정고시장은 가중치부여를 하지 않아 별도로 표기하였으며, 총 사례수(2,522)에 포함하지 않았음.

[표 167] 문31. 학교 밖 청소년들을 위한 지원 필요성 - 14)건강검진 제공

(단위 : %)													
	사례수 (명)	전혀 필요하지 않다		필요하지 않다		필요하다		매우 필요하다		모름/무응답		평균	표준편차
		사례수	%	사례수	%	사례수	%	사례수	%	사례수	%		
■ 전체 ■	(2,522)	(228)	9.1	(408)	16.2	(1,170)	46.4	(714)	28.3	(1)	0.0	2.94	0.897
성별													
남자	(1,278)	(155)	12.1	(233)	18.2	(579)	45.3	(310)	24.3	(1)	0.1	2.82	0.937
여자	(1,244)	(74)	5.9	(175)	14.1	(592)	47.6	(404)	32.4	(0)	0.0	3.07	0.836
연령대													
만9세~12세	(52)	(6)	12.0	(9)	17.1	(27)	50.9	(10)	20.0	(0)	0.0	2.79	0.907
만13세~15세	(437)	(39)	9.0	(76)	17.5	(203)	46.5	(118)	27.0	(0)	0.0	2.92	0.894
만16세~18세	(1,793)	(166)	9.2	(282)	15.7	(829)	46.3	(515)	28.7	(1)	0.1	2.95	0.901
만19세 이상	(240)	(17)	7.1	(41)	17.2	(111)	46.4	(70)	29.3	(0)	0.0	2.98	0.867
학교 중단기간													
0~6개월 미만	(466)	(44)	9.5	(93)	20.0	(217)	46.6	(111)	23.9	(0)	0.0	2.85	0.893
6개월 이상~1년 미만	(467)	(37)	7.8	(76)	16.3	(232)	49.6	(123)	26.4	(0)	0.0	2.94	0.859
1년 이상~2년 미만	(677)	(67)	9.9	(104)	15.3	(305)	45.1	(201)	29.6	(0)	0.0	2.94	0.920
2년 이상	(912)	(80)	8.8	(135)	14.8	(417)	45.7	(279)	30.5	(1)	0.1	2.98	0.899
학업중단 시 학교성적													
상	(562)	(30)	5.4	(69)	12.3	(258)	45.9	(204)	36.4	(0)	0.0	3.13	0.829
중	(623)	(49)	7.8	(78)	12.5	(308)	49.5	(188)	30.2	(0)	0.0	3.02	0.861
하	(1,337)	(149)	11.2	(261)	19.5	(605)	45.2	(321)	24.0	(1)	0.1	2.82	0.923
가정의 경제수준													
상	(210)	(30)	14.4	(42)	20.0	(79)	37.4	(59)	28.3	(0)	0.0	2.79	1.011
중	(1,946)	(172)	8.8	(312)	16.0	(928)	47.7	(532)	27.4	(1)	0.1	2.94	0.885
하	(366)	(26)	7.2	(54)	14.8	(163)	44.7	(122)	33.3	(0)	0.0	3.04	0.877
학업중단학교 지역규모													
대도시	(993)	(94)	9.5	(164)	16.5	(439)	44.2	(297)	29.9	(0)	0.0	2.95	0.916
중소도시	(1,267)	(123)	9.7	(207)	16.3	(598)	47.2	(338)	26.7	(1)	0.1	2.91	0.900
읍면리지역	(252)	(12)	4.8	(37)	14.8	(128)	50.9	(75)	29.6	(0)	0.0	3.05	0.796
무응답	(9)	(0)	0.0	(0)	0.0	(5)	59.5	(4)	40.5	(0)	0.0	3.40	0.521
응답자 유형													
일반	(2,023)	(146)	7.2	(273)	13.5	(977)	48.3	(625)	30.9	(1)	0.1	3.03	0.857
비행	(499)	(82)	16.4	(135)	27.1	(194)	38.8	(88)	17.7	(0)	0.0	2.58	0.963
기관유형													
학교밖청소년지원 센터	(1,500)	(98)	6.5	(194)	12.9	(752)	50.2	(455)	30.3	(1)	0.1	3.04	0.832
내일이룸학교	(20)	(2)	8.5	(3)	14.6	(9)	45.1	(6)	31.7	(0)	0.0	3.00	0.921
단기쉼터	(39)	(3)	7.6	(5)	13.9	(18)	46.8	(12)	31.6	(0)	0.0	3.03	0.882
이동쉼터	(68)	(9)	12.9	(15)	22.6	(26)	38.7	(17)	25.8	(0)	0.0	2.77	0.981
미인가대안학교	(396)	(35)	8.8	(55)	13.9	(171)	43.2	(135)	34.0	(0)	0.0	3.02	0.914
보호관찰소	(424)	(72)	17.0	(123)	29.0	(160)	37.6	(70)	16.5	(0)	0.0	2.54	0.959
소년원	(75)	(10)	13.4	(12)	16.6	(34)	45.3	(19)	24.7	(0)	0.0	2.81	0.962
검정고시장	(663)	(81)	12.2	(102)	15.4	(298)	44.9	(182)	27.5	(0)	0.0	2.88	0.950

주) 1. 사례수 30 미만은 해석 시 주의를 요함.

2. 검정고시장을 제외한 나머지 기관별 응답 수는 가중치를 적용하여 산출한 값이므로 실제 응답 수와 차이가 있어 해석 시 주의를 요함.

3. 응답자 유형 중 '일반'은 학교밖청소년지원센터, 내일이룸학교, 단기쉼터, 이동쉼터, 미인가대안학교이며 '비행'은 보호관찰소, 소년원 응답자 임.

4. 검정고시장은 가중치부여를 하지 않아 별도로 표기하였으며, 총 사례수(2,522)에 포함하지 않았음.

[표 168] 문31. 학교 밖 청소년들을 위한 지원 필요성 - 15)각종 질병에 대한 치료

(단위 : %)

	사례수 (명)	전혀 필요하지 않다		필요하지 않다		필요하다		매우 필요하다		모름/무응답		평균	표준편차
		사례수	%	사례수	%	사례수	%	사례수	%	사례수	%		
■ 전체 ■	(2,522)	(254)	10.1	(478)	18.9	(1,112)	44.1	(677)	26.8	(1)	0.0	2.88	0.920
성별													
남자	(1,278)	(169)	13.2	(265)	20.7	(537)	42.1	(305)	23.9	(1)	0.1	2.77	0.961
여자	(1,244)	(85)	6.9	(213)	17.1	(575)	46.2	(372)	29.9	(0)	0.0	2.99	0.863
연령대													
만9세~12세	(52)	(9)	16.9	(12)	22.0	(22)	41.1	(10)	20.0	(0)	0.0	2.64	0.993
만13세~15세	(437)	(40)	9.0	(89)	20.3	(195)	44.6	(113)	25.7	(1)	0.3	2.87	0.900
만16세~18세	(1,793)	(185)	10.3	(332)	18.5	(788)	44.0	(487)	27.2	(0)	0.0	2.88	0.925
만19세 이상	(240)	(21)	8.6	(45)	18.9	(107)	44.6	(67)	27.9	(0)	0.0	2.92	0.900
학교 중단기간													
0~6개월 미만	(466)	(49)	10.4	(99)	21.3	(208)	44.7	(110)	23.6	(0)	0.0	2.81	0.913
6개월 이상~1년 미만	(467)	(45)	9.5	(98)	21.0	(213)	45.5	(112)	24.0	(0)	0.0	2.84	0.898
1년 이상~2년 미만	(677)	(70)	10.4	(125)	18.5	(296)	43.7	(186)	27.4	(0)	0.0	2.88	0.928
2년 이상	(912)	(91)	10.0	(155)	17.0	(396)	43.4	(269)	29.5	(1)	0.1	2.93	0.928
학업중단 시 학교성적													
상	(562)	(36)	6.5	(84)	14.9	(238)	42.4	(202)	35.9	(1)	0.2	3.08	0.874
중	(623)	(51)	8.2	(101)	16.3	(295)	47.4	(175)	28.1	(0)	0.0	2.95	0.878
하	(1,337)	(167)	12.5	(292)	21.9	(578)	43.2	(300)	22.4	(0)	0.0	2.76	0.940
가정의 경제수준													
상	(210)	(34)	16.2	(40)	18.8	(76)	36.1	(61)	29.0	(0)	0.0	2.78	1.039
중	(1,946)	(188)	9.7	(372)	19.1	(889)	45.7	(497)	25.5	(0)	0.0	2.87	0.904
하	(366)	(32)	8.8	(66)	18.1	(147)	40.2	(119)	32.5	(1)	0.3	2.97	0.929
학업중단학교 지역규모													
대도시	(993)	(105)	10.5	(191)	19.2	(418)	42.1	(279)	28.1	(1)	0.1	2.88	0.939
중소도시	(1,267)	(130)	10.3	(242)	19.1	(573)	45.2	(322)	25.4	(0)	0.0	2.86	0.914
읍면리지역	(252)	(20)	7.8	(44)	17.5	(116)	45.9	(72)	28.7	(0)	0.0	2.96	0.882
무응답	(9)	(0)	0.0	(0)	0.0	(5)	59.5	(4)	40.5	(0)	0.0	3.40	0.521
응답자 유형													
일반	(2,023)	(157)	7.7	(336)	16.6	(929)	45.9	(600)	29.7	(1)	0.1	2.98	0.879
비행	(499)	(98)	19.6	(142)	28.4	(183)	36.7	(77)	15.4	(0)	0.0	2.48	0.975
기관유형													
학교밖청소년지원 센터	(1,500)	(114)	7.6	(244)	16.3	(707)	47.1	(434)	28.9	(1)	0.1	2.98	0.869
내일아름학교	(20)	(2)	8.5	(4)	19.5	(8)	39.0	(6)	32.9	(0)	0.0	2.96	0.954
단기쉼터	(39)	(2)	6.3	(4)	11.4	(18)	46.8	(14)	35.4	(0)	0.0	3.11	0.853
이동쉼터	(68)	(7)	9.7	(17)	25.8	(26)	38.7	(17)	25.8	(0)	0.0	2.81	0.937
미인가대안학교	(396)	(32)	8.2	(66)	16.7	(170)	42.9	(128)	32.3	(0)	0.0	2.99	0.905
보호관찰소	(424)	(87)	20.4	(127)	30.0	(153)	36.1	(57)	13.5	(0)	0.0	2.43	0.962
소년원	(75)	(11)	14.8	(15)	19.5	(30)	39.8	(19)	25.9	(0)	0.0	2.77	1.003
검정고시장	(663)	(91)	13.7	(109)	16.4	(287)	43.3	(176)	26.5	(0)	0.0	2.83	0.975

주) 1. 사례수 30 미만은 해석 시 주의를 요함.

2. 검정고시장을 제외한 나머지 기관별 응답 수는 가중치를 적용하여 산출한 값이므로 실제 응답 수와 차이가 있어 해석 시 주의를 요함.

3. 응답자 유형 중 '일반'은 학교밖청소년지원센터, 내일아름학교, 단기쉼터, 이동쉼터, 미인가대안학교이며 '비행'은 보호관찰소, 소년원 응답자 임.

4. 검정고시장은 가중치부여를 하지 않아 별도로 표기하였으며, 총 사례수(2,522)에 포함하지 않았음.

[표 169] 문31. 학교 밖 청소년들을 위한 지원 필요성 - 16)성교육 제공

(단위 : %)													
	사례수 (명)	전혀 필요하지 않다		필요하지 않다		필요하다		매우 필요하다		모름/무응답		평균	표준편차
		사례수	%	사례수	%	사례수	%	사례수	%	사례수	%		
■ 전체 ■	(2,522)	(444)	17.6	(735)	29.1	(829)	32.9	(513)	20.4	(1)	0.0	2.56	1.003
성별													
남자	(1,278)	(281)	22.0	(400)	31.3	(380)	29.8	(215)	16.9	(1)	0.1	2.42	1.011
여자	(1,244)	(163)	13.1	(335)	26.9	(448)	36.0	(298)	24.0	(0)	0.0	2.71	0.974
연령대													
만9세~12세	(52)	(9)	16.6	(19)	36.3	(19)	37.1	(5)	10.0	(0)	0.0	2.41	0.887
만13세~15세	(437)	(57)	13.0	(128)	29.3	(156)	35.8	(94)	21.6	(1)	0.3	2.66	0.960
만16세~18세	(1,793)	(334)	18.6	(514)	28.7	(578)	32.3	(366)	20.4	(0)	0.0	2.55	1.015
만19세 이상	(240)	(45)	18.6	(73)	30.6	(74)	31.0	(47)	19.7	(0)	0.0	2.52	1.011
학교 중단기간													
0~6개월 미만	(466)	(82)	17.6	(162)	34.8	(145)	31.2	(76)	16.3	(0)	0.0	2.46	0.964
6개월 이상~1년 미만	(467)	(87)	18.6	(132)	28.2	(168)	35.9	(81)	17.2	(0)	0.0	2.52	0.984
1년 이상~2년 미만	(677)	(113)	16.7	(215)	31.8	(212)	31.4	(137)	20.2	(0)	0.0	2.55	0.993
2년 이상	(912)	(162)	17.8	(226)	24.8	(303)	33.2	(220)	24.1	(1)	0.1	2.64	1.035
학업중단 시 학교성적													
상	(562)	(64)	11.4	(136)	24.2	(189)	33.6	(172)	30.5	(1)	0.2	2.83	0.990
중	(623)	(99)	15.9	(161)	25.9	(233)	37.4	(130)	20.8	(0)	0.0	2.63	0.984
하	(1,337)	(281)	21.0	(437)	32.7	(407)	30.4	(212)	15.9	(0)	0.0	2.41	0.990
가정의 경제수준													
상	(210)	(52)	24.5	(57)	27.0	(54)	25.8	(48)	22.7	(0)	0.0	2.47	1.095
중	(1,946)	(325)	16.7	(581)	29.9	(662)	34.0	(378)	19.4	(0)	0.0	2.56	0.985
하	(366)	(68)	18.5	(97)	26.5	(112)	30.8	(87)	23.9	(1)	0.3	2.60	1.046
학업중단학교 지역규모													
대도시	(993)	(175)	17.6	(282)	28.4	(301)	30.3	(234)	23.6	(1)	0.1	2.60	1.032
중소도시	(1,267)	(220)	17.4	(387)	30.6	(431)	34.0	(229)	18.0	(0)	0.0	2.53	0.979
읍면리지역	(252)	(47)	18.4	(64)	25.3	(94)	37.1	(48)	19.1	(0)	0.0	2.57	1.000
무응답	(9)	(2)	27.0	(2)	19.1	(2)	27.0	(2)	27.0	(0)	0.0	2.54	1.223
응답자 유형													
일반	(2,023)	(292)	14.5	(538)	26.6	(712)	35.2	(480)	23.7	(1)	0.1	2.68	0.991
비행	(499)	(152)	30.3	(197)	39.4	(117)	23.5	(34)	6.8	(0)	0.0	2.07	0.898
기관유형													
학교밖청소년지원 센터	(1,500)	(223)	14.8	(412)	27.4	(538)	35.9	(327)	21.8	(1)	0.1	2.65	0.981
내일이룸학교	(20)	(3)	17.1	(5)	26.8	(8)	40.2	(3)	15.9	(0)	0.0	2.55	0.977
단기쉼터	(39)	(6)	16.5	(16)	40.5	(9)	24.1	(7)	19.0	(0)	0.0	2.46	0.991
이동쉼터	(68)	(20)	29.0	(22)	32.3	(13)	19.4	(13)	19.4	(0)	0.0	2.29	1.092
미인가대안학교	(396)	(40)	10.2	(84)	21.1	(143)	36.1	(129)	32.7	(0)	0.0	2.91	0.970
보호관찰소	(424)	(133)	31.4	(175)	41.3	(95)	22.4	(21)	4.9	(0)	0.0	2.01	0.858
소년원	(75)	(18)	24.1	(22)	28.8	(22)	29.7	(13)	17.4	(0)	0.0	2.40	1.042
검정고시장	(663)	(153)	23.1	(177)	26.7	(204)	30.8	(129)	19.5	(0)	0.0	2.47	1.049

주) 1. 사례수 30 미만은 해석 시 주의를 요함.

2. 검정고시장을 제외한 나머지 기관별 응답 수는 가중치를 적용하여 산출한 값이므로 실제 응답 수와 차이가 있어 해석 시 주의를 요함.

3. 응답자 유형 중 '일반'은 학교밖청소년지원센터, 내일이룸학교, 단기쉼터, 이동쉼터, 미인가대안학교이며 '비행'은 보호관찰소, 소년원 응답자 임.

4. 검정고시장은 가중치부여를 하지 않아 별도로 표기하였으며, 총 사례수(2,522)에 포함하지 않았음.

[표 170] 문31. 학교 밖 청소년들을 위한 지원 필요성 - 17) 각종 고민에 대한 상담제공

(단위 : %)

	사례수 (명)	전혀 필요하지 않다		필요하지 않다		필요하다		매우 필요하다		평균	표준편차
		사례수	%	사례수	%	사례수	%	사례수	%		
■ 전체 ■	(2,522)	(328)	13.0	(518)	20.6	(1,035)	41.0	(640)	25.4	2.79	0.967
성별											
남자	(1,278)	(216)	16.9	(323)	25.3	(499)	39.0	(240)	18.8	2.60	0.977
여자	(1,244)	(113)	9.1	(195)	15.7	(536)	43.1	(401)	32.2	2.98	0.917
연령대											
만9세~12세	(52)	(11)	21.4	(14)	26.6	(17)	32.0	(10)	20.0	2.51	1.049
만13세~15세	(437)	(47)	10.8	(102)	23.3	(185)	42.3	(103)	23.7	2.79	0.927
만16세~18세	(1,793)	(241)	13.4	(358)	20.0	(729)	40.6	(465)	25.9	2.79	0.976
만19세 이상	(240)	(29)	12.2	(44)	18.5	(105)	43.6	(62)	25.6	2.83	0.951
학교 중단기간											
0~6개월 미만	(466)	(57)	12.2	(115)	24.6	(182)	39.0	(113)	24.3	2.75	0.958
6개월 이상~1년 미만	(467)	(60)	12.9	(92)	19.7	(207)	44.3	(108)	23.0	2.77	0.946
1년 이상~2년 미만	(677)	(85)	12.6	(134)	19.8	(271)	40.1	(186)	27.5	2.83	0.974
2년 이상	(912)	(126)	13.8	(178)	19.5	(375)	41.1	(234)	25.6	2.78	0.979
학업중단 시 학교성적											
상	(562)	(52)	9.2	(95)	16.9	(230)	40.9	(185)	33.0	2.98	0.931
중	(623)	(72)	11.6	(113)	18.2	(276)	44.2	(162)	26.0	2.85	0.940
하	(1,337)	(205)	15.3	(310)	23.2	(529)	39.6	(293)	21.9	2.68	0.981
가정의 경제수준											
상	(210)	(44)	21.1	(46)	21.6	(70)	33.1	(51)	24.1	2.60	1.072
중	(1,946)	(245)	12.6	(398)	20.4	(834)	42.9	(470)	24.1	2.79	0.950
하	(366)	(39)	10.7	(75)	20.6	(131)	35.8	(120)	32.9	2.91	0.978
학업중단학교 지역규모											
대도시	(993)	(140)	14.1	(210)	21.1	(393)	39.6	(251)	25.2	2.76	0.984
중소도시	(1,267)	(154)	12.2	(255)	20.1	(538)	42.4	(320)	25.3	2.81	0.951
읍면리지역	(252)	(32)	12.7	(52)	20.5	(101)	40.1	(67)	26.7	2.81	0.973
무응답	(9)	(2)	27.0	(2)	19.1	(2)	27.0	(2)	27.0	2.54	1.223
응답자 유형											
일반	(2,023)	(207)	10.2	(350)	17.3	(886)	43.8	(580)	28.7	2.91	0.928
비행	(499)	(122)	24.4	(169)	33.7	(149)	29.9	(60)	12.0	2.30	0.968
기관유형											
학교밖청소년지원센터	(1,500)	(144)	9.6	(243)	16.2	(687)	45.8	(427)	28.5	2.93	0.908
내일아름학교	(20)	(2)	11.0	(5)	23.2	(8)	40.2	(5)	25.6	2.80	0.968
단기쉼터	(39)	(4)	11.4	(8)	20.3	(17)	44.3	(9)	24.1	2.81	0.941
이동쉼터	(68)	(12)	17.7	(16)	24.2	(23)	33.9	(16)	24.2	2.65	1.041
미인가대안학교	(396)	(44)	11.2	(78)	19.7	(151)	38.1	(123)	31.0	2.89	0.972
보호관찰소	(424)	(108)	25.6	(153)	36.1	(120)	28.3	(43)	10.1	2.23	0.944
소년원	(75)	(13)	17.7	(15)	20.3	(29)	39.0	(17)	23.0	2.67	1.024
검정고시장	(663)	(116)	17.5	(122)	18.4	(275)	41.5	(150)	22.6	2.69	1.008

주) 1. 사례수 30 미만은 해석 시 주의를 요함.

2. 검정고시장을 제외한 나머지 기관별 응답 수는 가중치를 적용하여 산출한 값이므로 실제 응답 수와 차이가 있어 해석 시 주의를 요함.

3. 응답자 유형 중 '일반'은 학교밖청소년지원센터, 내일아름학교, 단기쉼터, 이동쉼터, 미인가대안학교이며 '비행'은 보호관찰소, 소년원 응답자 임.

4. 검정고시장은 가중치부여를 하지 않아 별도로 표기하였으며, 총 사례수(2,522)에 포함하지 않았음.

[표 171] 문31. 학교 밖 청소년들을 위한 지원 필요성 - 18)가족캠프, 가족상담, 부모교육 등
가족관계개선 프로그램 제공

(단위 : %)											
	사례수 (명)	전혀 필요하지 않다		필요하지 않다		필요하다		매우 필요하다		평균	표준편차
		사례수	%	사례수	%	사례수	%	사례수	%		
■ 전체 ■	(2,522)	(515)	20.4	(756)	30.0	(809)	32.1	(442)	17.5	2.47	1.004
성별											
남자	(1,278)	(305)	23.8	(417)	32.6	(377)	29.5	(179)	14.0	2.34	0.991
여자	(1,244)	(211)	17.0	(340)	27.3	(432)	34.7	(262)	21.1	2.60	1.001
연령대											
만9세~12세	(52)	(14)	26.3	(15)	29.1	(16)	29.7	(8)	14.9	2.33	1.032
만13세~15세	(437)	(76)	17.4	(132)	30.2	(148)	33.9	(81)	18.5	2.54	0.984
만16세~18세	(1,793)	(378)	21.1	(546)	30.5	(561)	31.3	(307)	17.2	2.45	1.006
만19세 이상	(240)	(48)	20.1	(63)	26.1	(84)	34.9	(45)	19.0	2.53	1.017
학교 중단기간											
0~6개월 미만	(466)	(90)	19.4	(152)	32.6	(140)	30.0	(84)	18.1	2.47	1.000
6개월 이상~1년 미만	(467)	(93)	19.8	(158)	33.8	(153)	32.7	(64)	13.6	2.40	0.954
1년 이상~2년 미만	(677)	(136)	20.2	(181)	26.8	(232)	34.2	(127)	18.8	2.52	1.015
2년 이상	(912)	(196)	21.5	(265)	29.0	(284)	31.2	(167)	18.3	2.46	1.023
학업중단 시 학교성적											
상	(562)	(102)	18.1	(144)	25.6	(182)	32.5	(133)	23.8	2.62	1.037
중	(623)	(121)	19.4	(173)	27.8	(221)	35.4	(108)	17.4	2.51	0.994
하	(1,337)	(293)	21.9	(439)	32.9	(405)	30.3	(200)	14.9	2.38	0.987
가정의 경제수준											
상	(210)	(57)	27.3	(57)	27.3	(59)	27.8	(37)	17.6	2.36	1.065
중	(1,946)	(391)	20.1	(597)	30.7	(633)	32.5	(325)	16.7	2.46	0.992
하	(366)	(67)	18.3	(102)	27.8	(117)	32.1	(80)	21.9	2.58	1.024
학업중단학교 지역규모											
대도시	(993)	(227)	22.8	(288)	28.9	(303)	30.5	(177)	17.8	2.43	1.029
중소도시	(1,267)	(236)	18.6	(397)	31.3	(424)	33.5	(210)	16.6	2.48	0.977
읍면리지역	(252)	(50)	19.8	(69)	27.3	(80)	31.6	(54)	21.2	2.54	1.036
무응답	(9)	(2)	27.0	(3)	32.6	(2)	27.0	(1)	13.5	2.27	1.065
응답자 유형											
일반	(2,023)	(366)	18.1	(573)	28.3	(685)	33.8	(398)	19.7	2.55	1.002
비행	(499)	(149)	29.9	(183)	36.6	(124)	24.8	(43)	8.6	2.12	0.938
기관유형											
학교밖청소년지원 센터	(1,500)	(262)	17.5	(426)	28.4	(514)	34.3	(298)	19.9	2.57	0.996
내일이룸학교	(20)	(4)	22.0	(4)	20.7	(7)	35.4	(4)	22.0	2.57	1.088
단기쉼터	(39)	(9)	24.1	(11)	29.1	(12)	30.4	(6)	16.5	2.39	1.037
이동쉼터	(68)	(16)	24.2	(17)	25.8	(21)	30.6	(13)	19.4	2.45	1.066
미인가대안학교	(396)	(74)	18.7	(114)	28.9	(131)	33.0	(77)	19.4	2.53	1.007
보호관찰소	(424)	(136)	31.9	(167)	39.3	(97)	22.9	(25)	5.9	2.03	0.886
소년원	(75)	(14)	18.3	(16)	21.5	(27)	36.0	(18)	24.1	2.66	1.043
검정고시장	(663)	(168)	25.3	(175)	26.4	(215)	32.4	(105)	15.8	2.39	1.031

주) 1. 사례수 30 미만은 해석 시 주의를 요함.

2. 검정고시장을 제외한 나머지 기관별 응답 수는 가중치를 적용하여 산출한 값이므로 실제 응답 수와 차이가 있어 해석 시 주의를 요함.

3. 응답자 유형 중 '일반'은 학교밖청소년지원센터, 내일이룸학교, 단기쉼터, 이동쉼터, 미인가대안학교이며 '비행'은 보호관찰소, 소년원 응답자 임.

4. 검정고시장은 가중치부여를 하지 않아 별도로 표기하였으며, 총 사례수(2,522)에 포함하지 않았음.

[표 172] 문31. 학교 밖 청소년들을 위한 지원 필요성 - 19)인터넷(게임, 스마트폰 등) 중독 치료 지원

(단위 : %)													
	사례수 (명)	전혀 필요하지 않다		필요하지 않다		필요하다		매우 필요하다		모름/무응답		평균	표준편차
		사례수	%	사례수	%	사례수	%	사례수	%	사례수	%		
■ 전체 ■	(2,522)	(597)	23.7	(828)	32.8	(744)	29.5	(353)	14.0	(0)	0.0	2.34	0.989
성별													
남자	(1,278)	(338)	26.5	(435)	34.0	(350)	27.4	(155)	12.1	(0)	0.0	2.25	0.980
여자	(1,244)	(259)	20.8	(393)	31.6	(394)	31.7	(198)	15.9	(0)	0.0	2.43	0.990
연령대													
만9세~12세	(52)	(14)	26.0	(18)	34.3	(16)	29.7	(5)	10.0	(0)	0.0	2.24	0.958
만13세~15세	(437)	(84)	19.3	(144)	33.0	(152)	34.7	(57)	13.0	(0)	0.0	2.41	0.944
만16세~18세	(1,793)	(440)	24.5	(601)	33.5	(497)	27.7	(256)	14.3	(0)	0.0	2.32	0.996
만19세 이상	(240)	(59)	24.7	(65)	27.2	(80)	33.3	(35)	14.8	(0)	0.0	2.38	1.015
학교 중단기간													
0~6개월 미만	(466)	(100)	21.5	(176)	37.8	(135)	29.1	(54)	11.6	(0)	0.0	2.31	0.937
6개월 이상~1년 미만	(467)	(120)	25.7	(161)	34.4	(138)	29.4	(49)	10.5	(0)	0.0	2.25	0.955
1년 이상~2년 미만	(677)	(158)	23.4	(217)	32.1	(199)	29.4	(103)	15.2	(0)	0.0	2.36	1.002
2년 이상	(912)	(219)	24.0	(275)	30.1	(272)	29.8	(147)	16.1	(0)	0.0	2.38	1.019
학업중단 시 학교성적													
상	(562)	(109)	19.4	(170)	30.2	(171)	30.5	(112)	19.9	(0)	0.0	2.51	1.018
중	(623)	(142)	22.9	(198)	31.8	(201)	32.3	(81)	13.1	(0)	0.0	2.36	0.974
하	(1,337)	(346)	25.8	(460)	34.4	(371)	27.8	(160)	12.0	(0)	0.0	2.26	0.974
가정의 경제수준													
상	(210)	(62)	29.3	(64)	30.4	(59)	28.0	(26)	12.2	(0)	0.0	2.23	1.007
중	(1,946)	(446)	22.9	(654)	33.6	(586)	30.1	(259)	13.3	(0)	0.0	2.34	0.975
하	(366)	(89)	24.3	(110)	30.0	(99)	27.0	(68)	18.6	(0)	0.0	2.40	1.049
학업중단학교 지역규모													
대도시	(993)	(241)	24.2	(331)	33.4	(269)	27.1	(152)	15.3	(0)	0.0	2.33	1.007
중소도시	(1,267)	(289)	22.8	(420)	33.2	(395)	31.2	(163)	12.9	(0)	0.0	2.34	0.969
읍면리지역	(252)	(65)	25.7	(72)	28.7	(78)	30.9	(37)	14.7	(0)	0.0	2.35	1.019
무응답	(9)	(2)	27.0	(4)	46.0	(1)	13.5	(1)	13.5	(0)	0.0	2.13	1.022
응답자 유형													
일반	(2,023)	(431)	21.3	(620)	30.7	(652)	32.2	(320)	15.8	(0)	0.0	2.43	0.994
비행	(499)	(166)	33.3	(208)	41.7	(92)	18.4	(33)	6.6	(0)	0.0	1.98	0.885
기관유형													
학교밖청소년지원센터	(1,500)	(318)	21.2	(452)	30.1	(493)	32.9	(237)	15.8	(0)	0.0	2.43	0.993
내일이룸학교	(20)	(5)	25.6	(6)	32.9	(6)	28.0	(3)	13.4	(0)	0.0	2.29	1.020
단기쉼터	(39)	(10)	26.6	(11)	29.1	(13)	32.9	(4)	11.4	(0)	0.0	2.29	0.996
이동쉼터	(68)	(23)	33.9	(21)	30.6	(15)	22.6	(9)	12.9	(0)	0.0	2.15	1.037
미인가대안학교	(396)	(74)	18.7	(129)	32.7	(125)	31.6	(67)	17.0	(0)	0.0	2.47	0.983
보호관찰소	(424)	(148)	34.9	(186)	43.7	(70)	16.5	(21)	4.9	(0)	0.0	1.91	0.839
소년원	(75)	(18)	24.4	(22)	29.9	(22)	29.4	(12)	16.3	(0)	0.0	2.38	1.031
검정고시장	(663)	(186)	28.1	(175)	26.4	(191)	28.8	(110)	16.6	(1)	0.2	2.34	1.058

주) 1. 사례수 30 미만은 해석 시 주의를 요함.

2. 검정고시장을 제외한 나머지 기관별 응답 수는 가중치를 적용하여 산출한 값이므로 실제 응답 수와 차이가 있어 해석 시 주의를 요함.

3. 응답자 유형 중 '일반'은 학교밖청소년지원센터, 내일이룸학교, 단기쉼터, 이동쉼터, 미인가대안학교이며 '비행'은 보호관찰소, 소년원 응답자 임.

4. 검정고시장은 가중치부여를 하지 않아 별도로 표기하였으며, 총 사례수(2,522)에 포함하지 않았음.

[표 173] 문31. 학교 밖 청소년들을 위한 지원 필요성 - 20)메시지 등을 통한 실시간 맞춤형 상담 혹은 정보 제공 및 인터넷 사이트 운영

(단위 : %)											
	사례수 (명)	전혀 필요하지 않다		필요하지 않다		필요하다		매우 필요하다		평균	표준편차
		사례수	%	사례수	%	사례수	%	사례수	%		
■ 전체 ■	(2,522)	(539)	21.4	(843)	33.4	(805)	31.9	(335)	13.3	2.37	0.962
성별											
남자	(1,278)	(323)	25.3	(461)	36.1	(358)	28.0	(136)	10.7	2.24	0.950
여자	(1,244)	(216)	17.3	(382)	30.7	(448)	36.0	(198)	15.9	2.51	0.957
연령대											
만9세~12세	(52)	(14)	26.3	(19)	36.9	(14)	27.1	(5)	9.7	2.20	0.948
만13세~15세	(437)	(74)	16.9	(161)	36.9	(152)	34.9	(50)	11.4	2.41	0.899
만16세~18세	(1,793)	(400)	22.3	(588)	32.8	(558)	31.1	(247)	13.8	2.36	0.977
만19세 이상	(240)	(52)	21.5	(75)	31.4	(81)	33.6	(32)	13.5	2.39	0.970
학교 중단기간											
0~6개월 미만	(466)	(93)	20.0	(176)	37.7	(138)	29.6	(59)	12.7	2.35	0.940
6개월 이상~1년 미만	(467)	(94)	20.1	(161)	34.4	(158)	33.8	(55)	11.7	2.37	0.934
1년 이상~2년 미만	(677)	(142)	20.9	(222)	32.9	(217)	32.0	(96)	14.2	2.39	0.971
2년 이상	(912)	(210)	23.0	(285)	31.2	(293)	32.1	(125)	13.7	2.36	0.983
학업중단 시 학교성적											
상	(562)	(98)	17.4	(166)	29.5	(191)	33.9	(108)	19.2	2.55	0.990
중	(623)	(128)	20.6	(199)	32.0	(230)	37.0	(65)	10.4	2.37	0.925
하	(1,337)	(313)	23.4	(478)	35.8	(385)	28.8	(162)	12.1	2.30	0.959
가정의 경제수준											
상	(210)	(62)	29.4	(70)	33.5	(52)	24.6	(26)	12.5	2.20	1.002
중	(1,946)	(403)	20.7	(654)	33.6	(642)	33.0	(247)	12.7	2.38	0.950
하	(366)	(74)	20.1	(119)	32.6	(111)	30.5	(62)	16.8	2.44	0.994
학업중단학교 지역규모											
대도시	(993)	(219)	22.1	(310)	31.2	(318)	32.0	(146)	14.7	2.39	0.988
중소도시	(1,267)	(258)	20.3	(451)	35.6	(407)	32.1	(151)	11.9	2.36	0.936
읍면리지역	(252)	(60)	24.0	(78)	31.1	(77)	30.3	(37)	14.6	2.36	1.002
무응답	(9)	(1)	13.5	(4)	46.0	(4)	40.5	(0)	0.0	2.27	0.725
응답자 유형											
일반	(2,023)	(382)	18.9	(633)	31.3	(708)	35.0	(300)	14.8	2.46	0.961
비행	(499)	(157)	31.4	(211)	42.2	(98)	19.5	(35)	6.9	2.02	0.888
기관유형											
학교밖청소년지원센터	(1,500)	(270)	18.0	(459)	30.6	(540)	36.0	(231)	15.4	2.49	0.958
내일이룸학교	(20)	(5)	26.8	(7)	34.1	(5)	24.4	(3)	14.6	2.27	1.039
단기쉼터	(39)	(9)	22.8	(13)	32.9	(11)	27.8	(6)	16.5	2.38	1.023
이동쉼터	(68)	(21)	30.6	(22)	32.3	(15)	22.6	(10)	14.5	2.21	1.042
미인가대안학교	(396)	(77)	19.4	(132)	33.3	(137)	34.7	(50)	12.6	2.40	0.939
보호관찰소	(424)	(139)	32.7	(188)	44.2	(74)	17.4	(24)	5.7	1.96	0.853
소년원	(75)	(18)	23.8	(23)	30.5	(24)	31.4	(11)	14.2	2.36	1.003
검정고시장	(663)	(169)	25.5	(170)	25.6	(234)	35.3	(90)	13.6	2.37	1.008

주) 1. 사례수 30 미만은 해석 시 주의를 요함.

2. 검정고시장을 제외한 나머지 기관별 응답 수는 가중치를 적용하여 산출한 값이므로 실제 응답 수와 차이가 있어 해석 시 주의를 요함.

3. 응답자 유형 중 '일반'은 학교밖청소년지원센터, 내일이룸학교, 단기쉼터, 이동쉼터, 미인가대안학교이며 '비행'은 보호관찰소, 소년원 응답자 임.

4. 검정고시장은 가중치부여를 하지 않아 별도로 표기하였으며, 총 사례수(2,522)에 포함하지 않았음.

[표 174] 문31. 학교 밖 청소년들을 위한 자원 필요성 - 21)상담사가 찾아오는 방문형 상담

(단위 : %)

	사례수 (명)	전혀 필요하지 않다		필요하지 않다		필요하다		매우 필요하다		모름/무응답		평균	표준편차
		사례수	%	사례수	%	사례수	%	사례수	%	사례수	%		
■ 전체 ■	(2,522)	(622)	24.7	(893)	35.4	(698)	27.7	(308)	12.2	(1)	0.0	2.27	0.968
성별													
남자	(1,278)	(348)	27.2	(461)	36.1	(341)	26.7	(128)	10.0	(0)	0.0	2.19	0.950
여자	(1,244)	(274)	22.0	(432)	34.7	(357)	28.7	(180)	14.5	(1)	0.1	2.36	0.980
연령대													
만9세~12세	(52)	(15)	28.6	(18)	34.9	(17)	31.7	(3)	4.9	(0)	0.0	2.13	0.892
만13세~15세	(437)	(91)	20.9	(174)	39.7	(129)	29.4	(42)	9.6	(1)	0.2	2.28	0.903
만16세~18세	(1,793)	(457)	25.5	(631)	35.2	(479)	26.7	(226)	12.6	(0)	0.0	2.26	0.979
만19세 이상	(240)	(59)	24.5	(70)	29.3	(74)	30.8	(37)	15.4	(0)	0.0	2.37	1.018
학교 중단기간													
0~6개월 미만	(466)	(103)	22.0	(182)	39.0	(127)	27.2	(55)	11.8	(0)	0.0	2.29	0.940
6개월 이상~1년 미만	(467)	(123)	26.3	(168)	35.8	(135)	29.0	(41)	8.8	(0)	0.0	2.20	0.931
1년 이상~2년 미만	(677)	(170)	25.1	(225)	33.3	(187)	27.7	(93)	13.7	(1)	0.2	2.30	0.995
2년 이상	(912)	(226)	24.8	(318)	34.9	(248)	27.2	(119)	13.1	(0)	0.0	2.29	0.981
학업중단 시 학교성적													
상	(562)	(125)	22.3	(199)	35.4	(144)	25.7	(93)	16.6	(0)	0.0	2.37	1.005
중	(623)	(159)	25.6	(205)	33.0	(194)	31.1	(64)	10.2	(1)	0.2	2.26	0.954
하	(1,337)	(338)	25.2	(488)	36.5	(360)	26.9	(151)	11.3	(0)	0.0	2.24	0.957
가정의 경제수준													
상	(210)	(70)	33.3	(67)	31.7	(48)	22.8	(26)	12.2	(0)	0.0	2.14	1.018
중	(1,946)	(473)	24.3	(700)	36.0	(544)	27.9	(228)	11.7	(1)	0.1	2.27	0.958
하	(366)	(79)	21.5	(126)	34.5	(106)	29.0	(55)	15.0	(0)	0.0	2.37	0.983
학업중단학교 지역규모													
대도시	(993)	(252)	25.4	(349)	35.1	(260)	26.2	(133)	13.4	(0)	0.0	2.28	0.988
중소도시	(1,267)	(304)	24.0	(458)	36.1	(368)	29.0	(137)	10.8	(1)	0.1	2.27	0.945
읍면리지역	(252)	(65)	25.9	(80)	31.7	(69)	27.4	(38)	15.0	(0)	0.0	2.32	1.019
무응답	(9)	(1)	13.5	(6)	73.0	(1)	13.5	(0)	0.0	(0)	0.0	2.00	0.551
응답자 유형													
일반	(2,023)	(460)	22.7	(705)	34.9	(586)	29.0	(272)	13.4	(0)	0.0	2.33	0.972
비행	(499)	(162)	32.5	(188)	37.6	(112)	22.4	(36)	7.2	(1)	0.2	2.04	0.917
기관유형													
학교밖청소년지원센터	(1,500)	(340)	22.6	(519)	34.6	(435)	29.0	(206)	13.7	(0)	0.0	2.34	0.976
내일이룸학교	(20)	(5)	23.2	(6)	31.7	(6)	30.5	(3)	14.6	(0)	0.0	2.37	1.020
단기쉼터	(39)	(8)	21.5	(11)	27.8	(12)	30.4	(8)	20.3	(0)	0.0	2.49	1.055
이동쉼터	(68)	(21)	30.6	(22)	32.3	(14)	21.0	(11)	16.1	(0)	0.0	2.23	1.062
미인가대안학교	(396)	(86)	21.8	(147)	37.1	(119)	29.9	(44)	11.2	(0)	0.0	2.31	0.935
보호관찰소	(424)	(144)	33.9	(167)	39.3	(89)	20.9	(24)	5.7	(1)	0.2	1.98	0.882
소년원	(75)	(19)	24.7	(21)	28.2	(23)	30.8	(12)	16.3	(0)	0.0	2.39	1.035
검정고시장	(663)	(208)	31.4	(227)	34.2	(165)	24.9	(63)	9.5	(0)	0.0	2.13	0.964

주) 1. 사례수 30 미만은 해석 시 주의를 요함.

2. 검정고시장을 제외한 나머지 기관별 응답 수는 가중치를 적용하여 산출한 값이므로 실제 응답 수와 차이가 있어 해석 시 주의를 요함.

3. 응답자 유형 중 '일반'은 학교밖청소년지원센터, 내일이룸학교, 단기쉼터, 이동쉼터, 미인가대안학교이며 '비행'은 보호관찰소, 소년원 응답자 임.

4. 검정고시장은 가중치부여를 하지 않아 별도로 표기하였으며, 총 사례수(2,522)에 포함하지 않았음.

[표 175] 문31. 학교 밖 청소년들을 위한 지원 필요성 - 22)가족복지지원(가정방문을 통한 가족문제 진단 및 맞춤형 지원)

(단위 : %)													
	사례수 (명)	전혀 필요하지 않다		필요하지 않다		필요하다		매우 필요하다		모름/무응답		평균	표준편차
		사례수	%	사례수	%	사례수	%	사례수	%	사례수	%		
■ 전체 ■	(2,522)	(608)	24.1	(842)	33.4	(749)	29.7	(320)	12.7	(3)	0.1	2.31	0.975
성별													
남자	(1,278)	(339)	26.5	(444)	34.8	(354)	27.7	(137)	10.7	(3)	0.3	2.23	0.961
여자	(1,244)	(269)	21.6	(398)	32.0	(395)	31.8	(182)	14.7	(0)	0.0	2.39	0.982
연령대													
만9세~12세	(52)	(18)	33.4	(14)	26.9	(18)	34.9	(3)	4.9	(0)	0.0	2.11	0.939
만13세~15세	(437)	(86)	19.8	(156)	35.8	(145)	33.1	(49)	11.3	(0)	0.0	2.36	0.924
만16세~18세	(1,793)	(449)	25.0	(607)	33.9	(504)	28.1	(230)	12.8	(2)	0.1	2.29	0.982
만19세 이상	(240)	(55)	22.9	(64)	26.8	(82)	34.1	(38)	15.7	(1)	0.5	2.43	1.013
학교 중단기간													
0~6개월 미만	(466)	(102)	21.9	(182)	39.1	(131)	28.1	(51)	10.9	(0)	0.0	2.28	0.927
6개월 이상~1년 미만	(467)	(114)	24.5	(156)	33.3	(152)	32.6	(45)	9.6	(0)	0.0	2.27	0.939
1년 이상~2년 미만	(677)	(165)	24.4	(215)	31.8	(197)	29.1	(98)	14.5	(1)	0.2	2.34	1.002
2년 이상	(912)	(226)	24.8	(289)	31.6	(269)	29.5	(126)	13.9	(2)	0.2	2.33	0.998
학업중단 시 학교성적													
상	(562)	(127)	22.5	(173)	30.8	(164)	29.2	(98)	17.5	(0)	0.0	2.42	1.023
중	(623)	(149)	23.9	(197)	31.6	(209)	33.5	(68)	10.9	(0)	0.0	2.31	0.956
하	(1,337)	(332)	24.8	(472)	35.3	(376)	28.1	(154)	11.5	(3)	0.2	2.26	0.961
가정의 경제수준													
상	(210)	(73)	34.5	(60)	28.3	(53)	25.4	(25)	11.8	(0)	0.0	2.14	1.027
중	(1,946)	(465)	23.9	(676)	34.7	(577)	29.6	(228)	11.7	(0)	0.0	2.29	0.959
하	(366)	(71)	19.3	(107)	29.2	(119)	32.4	(66)	18.2	(3)	0.9	2.50	1.005
학업중단학교 지역규모													
대도시	(993)	(258)	26.0	(316)	31.8	(286)	28.8	(131)	13.2	(2)	0.2	2.29	0.996
중소도시	(1,267)	(284)	22.4	(445)	35.1	(391)	30.9	(147)	11.6	(1)	0.1	2.32	0.947
읍면리지역	(252)	(65)	25.7	(77)	30.5	(68)	27.1	(42)	16.7	(0)	0.0	2.35	1.039
무응답	(9)	(1)	13.5	(4)	46.0	(4)	40.5	(0)	0.0	(0)	0.0	2.27	0.725
응답자 유형													
일반	(2,023)	(449)	22.2	(650)	32.1	(639)	31.6	(282)	13.9	(2)	0.1	2.37	0.979
비행	(499)	(158)	31.7	(192)	38.5	(110)	22.0	(38)	7.6	(1)	0.2	2.05	0.918
기관유형													
학교밖청소년지원 센터	(1,500)	(323)	21.5	(477)	31.8	(492)	32.8	(207)	13.8	(1)	0.1	2.39	0.972
내일이룸학교	(20)	(4)	20.7	(7)	35.4	(5)	26.8	(3)	17.1	(0)	0.0	2.40	1.025
단기쉼터	(39)	(9)	22.8	(12)	31.6	(13)	32.9	(5)	12.7	(0)	0.0	2.35	0.981
이동쉼터	(68)	(22)	32.3	(19)	27.4	(16)	24.2	(10)	14.5	(1)	1.6	2.21	1.066
미인가대안학교	(396)	(92)	23.1	(135)	34.0	(113)	28.6	(57)	14.3	(0)	0.0	2.34	0.988
보호관찰소	(424)	(141)	33.2	(170)	40.0	(87)	20.4	(26)	6.1	(1)	0.2	2.00	0.886
소년원	(75)	(18)	23.5	(22)	29.7	(23)	30.8	(12)	16.0	(0)	0.0	2.39	1.021
검정고시장	(663)	(202)	30.5	(198)	29.9	(188)	28.4	(75)	11.3	(0)	0.0	2.21	1.000

주) 1. 사례수 30 미만은 해석 시 주의를 요함.

2. 검정고시장을 제외한 나머지 기관별 응답 수는 가중치를 적용하여 산출한 값이므로 실제 응답 수와 차이가 있어 해석 시 주의를 요함.

3. 응답자 유형 중 '일반'은 학교밖청소년지원센터, 내일이룸학교, 단기쉼터, 이동쉼터, 미인가대안학교이며 '비행'은 보호관찰소, 소년원 응답자 임.

4. 검정고시장은 가중치부여를 하지 않아 별도로 표기하였으며, 총 사례수(2,522)에 포함하지 않았음.

[표 176] 문31. 학교 밖 청소년들을 위한 지원 필요성 - 23)동아리 활동에 대한 지원

(단위 : %)											
	사례수 (명)	전혀 필요하지 않다		필요하지 않다		필요하다		매우 필요하다		평균	표준편차
		사례수	%	사례수	%	사례수	%	사례수	%		
■ 전체 ■	(2,522)	(404)	16.0	(628)	24.9	(938)	37.2	(551)	21.9	2.65	0.993
성별											
남자	(1,278)	(263)	20.6	(347)	27.2	(435)	34.1	(233)	18.2	2.50	1.013
여자	(1,244)	(141)	11.4	(281)	22.6	(503)	40.5	(319)	25.6	2.80	0.948
연령대											
만9세~12세	(52)	(10)	19.1	(13)	24.9	(19)	36.3	(10)	19.7	2.57	1.021
만13세~15세	(437)	(47)	10.9	(96)	22.0	(188)	43.1	(105)	24.1	2.80	0.926
만16세~18세	(1,793)	(306)	17.1	(463)	25.8	(636)	35.5	(387)	21.6	2.62	1.005
만19세 이상	(240)	(41)	16.9	(56)	23.2	(95)	39.6	(49)	20.2	2.63	0.990
학교 중단기간											
0~6개월 미만	(466)	(69)	14.9	(140)	30.1	(166)	35.7	(90)	19.4	2.60	0.964
6개월 이상~1년 미만	(467)	(79)	17.0	(119)	25.4	(182)	39.0	(87)	18.6	2.59	0.977
1년 이상~2년 미만	(677)	(105)	15.5	(172)	25.4	(246)	36.3	(154)	22.8	2.66	0.995
2년 이상	(912)	(151)	16.5	(197)	21.6	(344)	37.8	(220)	24.1	2.69	1.013
학업중단 시 학교성적											
상	(562)	(55)	9.9	(102)	18.1	(219)	38.9	(186)	33.1	2.95	0.952
중	(623)	(87)	14.0	(136)	21.8	(259)	41.5	(141)	22.7	2.73	0.966
하	(1,337)	(261)	19.5	(391)	29.2	(461)	34.5	(224)	16.8	2.48	0.988
가정의 경제수준											
상	(210)	(46)	21.6	(51)	24.5	(67)	31.9	(46)	22.1	2.54	1.062
중	(1,946)	(305)	15.7	(480)	24.7	(744)	38.2	(416)	21.4	2.65	0.984
하	(366)	(53)	14.5	(96)	26.3	(127)	34.8	(89)	24.4	2.69	0.997
학업중단학교 지역규모											
대도시	(993)	(172)	17.3	(245)	24.7	(337)	33.9	(239)	24.1	2.65	1.028
중소도시	(1,267)	(188)	14.8	(314)	24.8	(504)	39.8	(261)	20.6	2.66	0.966
읍면리지역	(252)	(45)	17.6	(67)	26.4	(90)	35.8	(51)	20.2	2.59	1.002
무응답	(9)	(0)	0.0	(2)	19.1	(7)	80.9	(0)	0.0	2.81	0.417
응답자 유형											
일반	(2,023)	(250)	12.4	(432)	21.3	(830)	41.0	(510)	25.2	2.79	0.958
비행	(499)	(154)	30.8	(196)	39.3	(108)	21.7	(41)	8.2	2.07	0.922
기관유형											
학교밖청소년지원 센터	(1,500)	(177)	11.8	(321)	21.4	(651)	43.4	(352)	23.4	2.78	0.935
내일이룸학교	(20)	(4)	22.0	(5)	23.2	(7)	34.1	(4)	20.7	2.54	1.078
단기쉼터	(39)	(7)	17.7	(10)	26.6	(14)	35.4	(8)	20.3	2.58	1.014
이동쉼터	(68)	(17)	25.8	(21)	30.6	(17)	25.8	(12)	17.7	2.35	1.057
미인가대안학교	(396)	(44)	11.2	(75)	19.0	(141)	35.7	(135)	34.0	2.93	0.988
보호관찰소	(424)	(138)	32.4	(175)	41.3	(84)	19.9	(27)	6.4	2.00	0.884
소년원	(75)	(16)	21.5	(21)	28.2	(24)	31.7	(14)	18.6	2.47	1.032
검정고시장	(663)	(169)	25.5	(155)	23.4	(228)	34.4	(111)	16.7	2.42	1.044

주) 1. 사례수 30 미만은 해석 시 주의를 요함.

2. 검정고시장을 제외한 나머지 기관별 응답 수는 가중치를 적용하여 산출한 값이므로 실제 응답 수와 차이가 있어 해석 시 주의를 요함.

3. 응답자 유형 중 '일반'은 학교밖청소년지원센터, 내일이룸학교, 단기쉼터, 이동쉼터, 미인가대안학교이며 '비행'은 보호관찰소, 소년원 응답자 임.

4. 검정고시장은 가중치부여를 하지 않아 별도로 표기하였으며, 총 사례수(2,522)에 포함하지 않았음.

[표 177] 문31. 학교 밖 청소년들을 위한 지원 필요성 - 24)체육 활동 지원

(단위 : %)													
	사례수 (명)	전혀 필요하지 않다		필요하지 않다		필요하다		매우 필요하다		모름/무응답		평균	표준편차
		사례수	%	사례수	%	사례수	%	사례수	%	사례수	%		
■ 전체 ■	(2,522)	(374)	14.8	(556)	22.0	(973)	38.6	(616)	24.4	(2)	0.1	2.73	0.993
성별													
남자	(1,278)	(226)	17.7	(270)	21.1	(491)	38.4	(291)	22.8	(0)	0.0	2.66	1.017
여자	(1,244)	(148)	11.9	(286)	23.0	(483)	38.8	(325)	26.1	(2)	0.2	2.79	0.963
연령대													
만9세~12세	(52)	(6)	12.3	(9)	17.7	(26)	50.6	(10)	19.4	(0)	0.0	2.77	0.909
만13세~15세	(437)	(44)	10.1	(102)	23.4	(174)	39.7	(116)	26.5	(1)	0.3	2.83	0.937
만16세~18세	(1,793)	(282)	15.8	(397)	22.2	(674)	37.6	(437)	24.4	(1)	0.1	2.71	1.006
만19세 이상	(240)	(41)	17.2	(47)	19.5	(99)	41.2	(53)	22.1	(0)	0.0	2.68	1.004
학교 중단기간													
0~6개월 미만	(466)	(61)	13.2	(127)	27.2	(181)	38.9	(97)	20.7	(0)	0.0	2.67	0.949
6개월 이상~1년 미만	(467)	(78)	16.7	(100)	21.4	(185)	39.7	(104)	22.2	(0)	0.0	2.67	1.000
1년 이상~2년 미만	(677)	(101)	14.9	(149)	22.1	(255)	37.7	(171)	25.3	(0)	0.0	2.73	1.001
2년 이상	(912)	(134)	14.7	(180)	19.7	(352)	38.6	(244)	26.8	(2)	0.3	2.78	1.003
학업중단 시 학교성적													
상	(562)	(55)	9.8	(92)	16.4	(220)	39.1	(195)	34.7	(0)	0.0	2.99	0.951
중	(623)	(75)	12.1	(122)	19.5	(269)	43.2	(155)	24.8	(2)	0.4	2.81	0.947
하	(1,337)	(244)	18.2	(342)	25.6	(485)	36.3	(266)	19.9	(0)	0.0	2.58	1.004
가정의 경제수준													
상	(210)	(47)	22.5	(44)	20.8	(71)	33.9	(48)	22.9	(0)	0.0	2.57	1.076
중	(1,946)	(276)	14.2	(437)	22.5	(758)	39.0	(474)	24.4	(1)	0.1	2.74	0.983
하	(366)	(51)	14.0	(75)	20.5	(144)	39.4	(94)	25.7	(1)	0.3	2.77	0.988
학업중단학교 지역규모													
대도시	(993)	(156)	15.8	(213)	21.4	(355)	35.8	(269)	27.0	(0)	0.0	2.74	1.024
중소도시	(1,267)	(182)	14.3	(292)	23.0	(509)	40.2	(282)	22.3	(2)	0.2	2.71	0.971
읍면리지역	(252)	(35)	13.9	(49)	19.6	(104)	41.1	(64)	25.4	(0)	0.0	2.78	0.980
무응답	(9)	(1)	13.5	(2)	19.1	(5)	54.0	(1)	13.5	(0)	0.0	2.67	0.925
응답자 유형													
일반	(2,023)	(249)	12.3	(397)	19.6	(823)	40.7	(551)	27.2	(2)	0.1	2.83	0.966
비행	(499)	(126)	25.1	(159)	31.7	(150)	30.1	(65)	13.0	(0)	0.0	2.31	0.989
기관유형													
학교밖청소년지원 센터	(1,500)	(179)	12.0	(291)	19.4	(647)	43.1	(380)	25.4	(2)	0.2	2.82	0.946
내일아름학교	(20)	(3)	14.6	(4)	20.7	(7)	37.8	(5)	26.8	(0)	0.0	2.77	1.030
단기쉼터	(39)	(6)	16.5	(8)	20.3	(13)	32.9	(12)	30.4	(0)	0.0	2.77	1.069
이동쉼터	(68)	(20)	29.0	(16)	24.2	(14)	21.0	(17)	25.8	(0)	0.0	2.44	1.167
미인가대안학교	(396)	(40)	10.2	(78)	19.7	(141)	35.7	(136)	34.4	(0)	0.0	2.94	0.974
보호관찰소	(424)	(112)	26.3	(143)	33.7	(123)	29.0	(47)	11.1	(0)	0.0	2.25	0.967
소년원	(75)	(14)	18.6	(16)	20.9	(27)	36.3	(18)	24.1	(0)	0.0	2.66	1.046
검정고시장	(663)	(148)	22.3	(146)	22.0	(236)	35.6	(133)	20.1	(0)	0.0	2.53	1.048

주) 1. 사례수 30 미만은 해석 시 주의를 요함.

2. 검정고시장을 제외한 나머지 기관별 응답 수는 가중치를 적용하여 산출한 값이므로 실제 응답 수와 차이가 있어 해석 시 주의를 요함.

3. 응답자 유형 중 '일반'은 학교밖청소년지원센터, 내일아름학교, 단기쉼터, 이동쉼터, 미인가대안학교이며 '비행'은 보호관찰소, 소년원 응답자 임.

4. 검정고시장은 가중치부여를 하지 않아 별도로 표기하였으며, 총 사례수(2,522)에 포함하지 않았음.

[표 178] 문31. 학교 밖 청소년들을 위한 지원 필요성 - 25)문화예술(그림, 사진, 악기 등) 활동 지원

(단위 : %)

	사례수 (명)	전혀 필요하지 않다		필요하지 않다		필요하다		매우 필요하다		모름/무응답		평균	표준편차
		사례수	%	사례수	%	사례수	%	사례수	%	사례수	%		
■ 전체 ■	(2,522)	(376)	14.9	(545)	21.6	(954)	37.8	(646)	25.6	(1)	0.1	2.74	1.001
성별													
남자	(1,278)	(255)	20.0	(354)	27.7	(417)	32.6	(251)	19.6	(1)	0.1	2.52	1.021
여자	(1,244)	(120)	9.7	(192)	15.4	(537)	43.1	(395)	31.8	(0)	0.0	2.97	0.926
연령대													
만9세~12세	(52)	(6)	12.0	(10)	20.0	(25)	48.3	(10)	19.7	(0)	0.0	2.76	0.913
만13세~15세	(437)	(46)	10.6	(85)	19.3	(183)	41.8	(124)	28.3	(0)	0.0	2.88	0.942
만16세~18세	(1,793)	(285)	15.9	(396)	22.1	(653)	36.4	(457)	25.5	(1)	0.1	2.72	1.016
만19세 이상	(240)	(38)	15.8	(54)	22.5	(92)	38.5	(56)	23.2	(0)	0.0	2.69	0.998
학교 중단기간													
0~6개월 미만	(466)	(66)	14.2	(108)	23.3	(186)	40.0	(105)	22.5	(0)	0.0	2.71	0.971
6개월 이상~1년 미만	(467)	(73)	15.7	(101)	21.5	(181)	38.7	(113)	24.1	(0)	0.1	2.71	1.001
1년 이상~2년 미만	(677)	(98)	14.4	(152)	22.4	(249)	36.8	(177)	26.2	(1)	0.2	2.75	1.002
2년 이상	(912)	(139)	15.2	(184)	20.2	(338)	37.1	(251)	27.5	(0)	0.0	2.77	1.017
학업중단 시 학교성적													
상	(562)	(46)	8.1	(83)	14.7	(220)	39.1	(214)	38.0	(0)	0.0	3.07	0.922
중	(623)	(76)	12.3	(95)	15.3	(282)	45.3	(168)	27.0	(1)	0.2	2.87	0.948
하	(1,337)	(253)	19.0	(367)	27.4	(452)	33.8	(265)	19.8	(0)	0.0	2.54	1.012
가정의 경제수준													
상	(210)	(43)	20.2	(46)	21.7	(68)	32.4	(54)	25.7	(0)	0.0	2.64	1.075
중	(1,946)	(285)	14.7	(422)	21.7	(743)	38.2	(494)	25.4	(1)	0.1	2.74	0.997
하	(366)	(47)	13.0	(78)	21.4	(142)	38.9	(98)	26.7	(0)	0.0	2.79	0.980
학업중단학교 지역규모													
대도시	(993)	(150)	15.1	(217)	21.8	(344)	34.6	(283)	28.4	(0)	0.0	2.76	1.026
중소도시	(1,267)	(189)	14.9	(281)	22.2	(499)	39.4	(297)	23.5	(1)	0.1	2.71	0.987
읍면리지역	(252)	(35)	13.8	(47)	18.7	(108)	42.7	(63)	24.8	(0)	0.0	2.79	0.972
무응답	(9)	(1)	13.5	(0)	5.6	(4)	40.5	(4)	40.5	(0)	0.0	3.08	1.058
응답자 유형													
일반	(2,023)	(223)	11.0	(359)	17.7	(842)	41.6	(598)	29.6	(0)	0.0	2.90	0.951
비행	(499)	(152)	30.5	(186)	37.3	(112)	22.4	(48)	9.6	(1)	0.2	2.11	0.951
기관유형													
학교밖청소년지원 센터	(1,500)	(154)	10.3	(262)	17.5	(651)	43.4	(433)	28.9	(0)	0.0	2.91	0.931
내일아름학교	(20)	(3)	14.6	(4)	18.3	(8)	39.0	(5)	26.8	(0)	1.2	2.79	1.030
단기쉼터	(39)	(6)	16.5	(9)	24.1	(14)	35.4	(9)	24.1	(0)	0.0	2.67	1.029
이동쉼터	(68)	(21)	30.6	(16)	24.2	(17)	25.8	(13)	19.4	(0)	0.0	2.34	1.115
미인가대안학교	(396)	(39)	9.9	(67)	17.0	(152)	38.4	(137)	34.7	(0)	0.0	2.98	0.956
보호관찰소	(424)	(137)	32.2	(167)	39.3	(89)	20.9	(31)	7.4	(1)	0.2	2.03	0.910
소년원	(75)	(15)	20.6	(20)	26.2	(23)	30.8	(17)	22.4	(0)	0.0	2.55	1.060
검정고시장	(663)	(135)	20.4	(141)	21.3	(242)	36.5	(145)	21.9	(0)	0.0	2.60	1.042

주) 1. 사례수 30 미만은 해석 시 주의를 요함.

2. 검정고시장을 제외한 나머지 기관별 응답 수는 가중치를 적용하여 산출한 값이므로 실제 응답 수와 차이가 있어 해석 시 주의를 요함.

3. 응답자 유형 중 '일반'은 학교밖청소년지원센터, 내일아름학교, 단기쉼터, 이동쉼터, 미인가대안학교이며 '비행'은 보호관찰소, 소년원 응답자 임.

4. 검정고시장은 가중치부여를 하지 않아 별도로 표기하였으며, 총 사례수(2,522)에 포함하지 않았음.

[표 179] 문31. 학교 밖 청소년들을 위한 지원 필요성 - 26)모임, 휴식, 놀이 등에 자유롭게 활용할 수 있는 '청소년자유공간' 제공

(단위 : %)

	사례수 (명)	전혀 필요하지 않다		필요하지 않다		필요하다		매우 필요하다		모름/무응답		평균	표준편차
		사례수	%	사례수	%	사례수	%	사례수	%	사례수	%		
■ 전체 ■	(2,522)	(392)	15.5	(554)	22.0	(948)	37.6	(627)	24.8	(1)	0.1	2.72	1.005
성별													
남자	(1,278)	(263)	20.6	(323)	25.3	(426)	33.3	(266)	20.8	(0)	0.0	2.54	1.038
여자	(1,244)	(128)	10.3	(231)	18.6	(523)	42.0	(361)	29.0	(1)	0.1	2.90	0.938
연령대													
만9세~12세	(52)	(6)	12.0	(14)	26.9	(23)	44.0	(9)	17.1	(0)	0.0	2.66	0.907
만13세~15세	(437)	(49)	11.2	(90)	20.7	(180)	41.2	(117)	26.9	(0)	0.1	2.84	0.948
만16세~18세	(1,793)	(294)	16.4	(402)	22.4	(648)	36.2	(447)	25.0	(1)	0.1	2.70	1.019
만19세 이상	(240)	(42)	17.7	(47)	19.7	(97)	40.6	(53)	22.0	(0)	0.0	2.67	1.010
학교 중단기간													
0~6개월 미만	(466)	(68)	14.5	(110)	23.7	(192)	41.2	(96)	20.6	(0)	0.0	2.68	0.960
6개월 이상~1년 미만	(467)	(72)	15.3	(113)	24.2	(181)	38.6	(102)	21.8	(0)	0.0	2.67	0.983
1년 이상~2년 미만	(677)	(103)	15.3	(146)	21.6	(249)	36.7	(177)	26.2	(1)	0.2	2.74	1.012
2년 이상	(912)	(149)	16.3	(184)	20.2	(327)	35.9	(252)	27.6	(0)	0.0	2.75	1.034
학업중단 시 학교성적													
상	(562)	(62)	11.0	(95)	17.0	(195)	34.8	(209)	37.3	(0)	0.0	2.98	0.992
중	(623)	(83)	13.3	(112)	18.0	(272)	43.7	(156)	25.0	(0)	0.0	2.80	0.962
하	(1,337)	(247)	18.5	(346)	25.9	(481)	36.0	(261)	19.5	(1)	0.1	2.57	1.004
가정의 경제수준													
상	(210)	(60)	28.7	(44)	20.7	(59)	28.1	(47)	22.5	(0)	0.0	2.44	1.130
중	(1,946)	(285)	14.6	(431)	22.1	(751)	38.6	(478)	24.6	(1)	0.1	2.73	0.991
하	(366)	(46)	12.7	(80)	21.8	(138)	37.8	(101)	27.7	(0)	0.0	2.81	0.983
학업중단학교 지역규모													
대도시	(993)	(170)	17.1	(232)	23.3	(334)	33.7	(257)	25.9	(0)	0.0	2.68	1.038
중소도시	(1,267)	(181)	14.3	(276)	21.8	(513)	40.4	(298)	23.5	(0)	0.0	2.73	0.976
읍면리지역	(252)	(41)	16.2	(44)	17.5	(96)	37.9	(70)	27.9	(1)	0.5	2.78	1.031
무응답	(9)	(0)	0.0	(2)	19.1	(6)	67.4	(1)	13.5	(0)	0.0	2.94	0.603
응답자 유형													
일반	(2,023)	(239)	11.8	(377)	18.6	(829)	41.0	(577)	28.5	(1)	0.1	2.86	0.962
비행	(499)	(153)	30.6	(177)	35.4	(120)	24.0	(50)	10.0	(0)	0.0	2.13	0.964
기관유형													
학교밖청소년지원 센터	(1,500)	(167)	11.2	(270)	18.0	(650)	43.3	(412)	27.4	(1)	0.1	2.87	0.941
내일이룸학교	(20)	(3)	14.6	(3)	15.9	(7)	37.8	(6)	30.5	(0)	1.2	2.85	1.047
단기쉼터	(39)	(4)	10.1	(10)	25.3	(14)	35.4	(11)	29.1	(0)	0.0	2.84	0.973
이동쉼터	(68)	(13)	19.4	(14)	21.0	(22)	32.3	(19)	27.4	(0)	0.0	2.68	1.082
미인가대안학교	(396)	(51)	12.9	(79)	20.1	(136)	34.4	(129)	32.7	(0)	0.0	2.87	1.015
보호관찰소	(424)	(138)	32.4	(159)	37.3	(95)	22.4	(33)	7.9	(0)	0.0	2.06	0.928
소년원	(75)	(15)	20.3	(18)	24.4	(25)	33.1	(17)	22.1	(0)	0.0	2.57	1.053
검정고시장	(663)	(157)	23.7	(162)	24.4	(226)	34.1	(117)	17.6	(1)	0.2	2.46	1.038

주) 1. 사례수 30 미만은 해석 시 주의를 요함.
 2. 검정고시장을 제외한 나머지 기관별 응답 수는 가중치를 적용하여 산출한 값이므로 실제 응답 수와 차이가 있어 해석 시 주의를 요함.
 3. 응답자 유형 중 '일반'은 학교밖청소년지원센터, 내일이룸학교, 단기쉼터, 이동쉼터, 미인가대안학교이며 '비행'은 보호관찰소, 소년원 응답자 임.
 4. 검정고시장은 가중치부여를 하지 않아 별도로 표기하였으며, 총 사례수(2,522)에 포함하지 않았음.

[표 180] 문31. 학교 밖 청소년들을 위한 지원 필요성 - 27)야간 및 휴일에 개설되는 프로그램
(검정고시 준비, 인문교육강좌, 상담 등)

(단위 : %)

	사례수 (명)	전혀 필요하지 않다		필요하지 않다		필요하다		매우 필요하다		모름/무응답		평균	표준편차
		사례수	%	사례수	%	사례수	%	사례수	%	사례수	%		
■ 전체 ■	(2,522)	(415)	16.4	(629)	25.0	(905)	35.9	(572)	22.7	(1)	0.0	2.65	1.006
성별													
남자	(1,278)	(270)	21.1	(360)	28.2	(423)	33.1	(223)	17.5	(1)	0.1	2.47	1.011
여자	(1,244)	(145)	11.7	(269)	21.6	(481)	38.7	(349)	28.0	(0)	0.0	2.83	0.967
연령대													
만9세~12세	(52)	(10)	19.4	(15)	29.1	(14)	26.9	(13)	24.6	(0)	0.0	2.57	1.071
만13세~15세	(437)	(54)	12.4	(116)	26.6	(161)	36.9	(104)	23.7	(1)	0.3	2.72	0.964
만16세~18세	(1,793)	(310)	17.3	(440)	24.6	(638)	35.6	(404)	22.5	(0)	0.0	2.63	1.015
만19세 이상	(240)	(40)	16.6	(58)	24.1	(91)	37.9	(52)	21.5	(0)	0.0	2.64	0.997
학교 중단기간													
0~6개월 미만	(466)	(65)	13.9	(126)	27.1	(169)	36.3	(106)	22.8	(0)	0.0	2.68	0.976
6개월 이상~1년 미만	(467)	(77)	16.5	(121)	25.8	(171)	36.6	(98)	21.0	(0)	0.0	2.62	0.994
1년 이상~2년 미만	(677)	(108)	15.9	(157)	23.2	(249)	36.8	(162)	24.0	(0)	0.0	2.69	1.007
2년 이상	(912)	(165)	18.1	(225)	24.7	(315)	34.6	(205)	22.5	(1)	0.1	2.62	1.025
학업중단 시 학교성적													
상	(562)	(74)	13.2	(128)	22.8	(190)	33.9	(168)	29.9	(1)	0.2	2.81	1.011
중	(623)	(96)	15.5	(144)	23.2	(234)	37.5	(148)	23.8	(0)	0.0	2.70	0.999
하	(1,337)	(244)	18.3	(357)	26.7	(481)	35.9	(256)	19.1	(0)	0.0	2.56	0.997
가정의 경제수준													
상	(210)	(54)	25.7	(51)	24.1	(59)	28.2	(46)	21.9	(0)	0.0	2.46	1.099
중	(1,946)	(308)	15.8	(495)	25.5	(711)	36.5	(431)	22.1	(1)	0.1	2.65	0.994
하	(366)	(53)	14.4	(83)	22.8	(134)	36.8	(95)	26.0	(0)	0.0	2.74	1.001
학업중단학교 지역규모													
대도시	(993)	(174)	17.6	(254)	25.6	(335)	33.8	(229)	23.1	(0)	0.0	2.62	1.024
중소도시	(1,267)	(197)	15.6	(330)	26.0	(464)	36.6	(275)	21.7	(1)	0.1	2.64	0.988
읍면리지역	(252)	(43)	17.0	(43)	17.0	(102)	40.2	(65)	25.8	(0)	0.0	2.75	1.023
무응답	(9)	(0)	0.0	(3)	32.6	(4)	40.5	(2)	27.0	(0)	0.0	2.94	0.817
응답자 유형													
일반	(2,023)	(264)	13.0	(464)	22.9	(777)	38.4	(517)	25.6	(1)	0.1	2.77	0.976
비행	(499)	(151)	30.3	(166)	33.1	(128)	25.6	(55)	11.0	(0)	0.0	2.17	0.985
기관유형													
학교밖청소년지원 센터	(1,500)	(177)	11.8	(333)	22.2	(599)	40.0	(390)	26.0	(1)	0.1	2.80	0.957
내일이룸학교	(20)	(4)	18.3	(5)	25.6	(6)	32.9	(5)	23.2	(0)	0.0	2.61	1.060
단기쉼터	(39)	(6)	15.2	(10)	26.6	(10)	26.6	(12)	31.6	(0)	0.0	2.75	1.075
이동쉼터	(68)	(16)	24.2	(11)	16.1	(22)	32.3	(19)	27.4	(0)	0.0	2.63	1.133
미인가대안학교	(396)	(61)	15.3	(105)	26.5	(139)	35.0	(92)	23.1	(0)	0.0	2.66	0.998
보호관찰소	(424)	(135)	31.7	(148)	34.9	(103)	24.3	(39)	9.1	(0)	0.0	2.11	0.956
소년원	(75)	(17)	22.1	(17)	23.3	(25)	32.8	(16)	21.8	(0)	0.0	2.54	1.068
검정고시장	(663)	(150)	22.6	(128)	19.3	(256)	38.6	(129)	19.5	(0)	0.0	2.55	1.044

주) 1. 사례수 30 미만은 해석 시 주의를 요함.

2. 검정고시장을 제외한 나머지 기관별 응답 수는 가중치를 적용하여 산출한 값이므로 실제 응답 수와 차이가 있어 해석 시 주의를 요함.

3. 응답자 유형 중 '일반'은 학교밖청소년지원센터, 내일이룸학교, 단기쉼터, 이동쉼터, 미인가대안학교이며 '비행'은 보호관찰소, 소년원 응답자 임.

4. 검정고시장은 가중치부여를 하지 않아 별도로 표기하였으며, 총 사례수(2,522)에 포함하지 않았음.

[표 181] 문31. 학교 밖 청소년들을 위한 지원 필요성 - 28)청소년활동 바우처
(현금 대신 사용할 수 있는 쿠폰) 제공

(단위 : %)											
	사례수 (명)	전혀 필요하지 않다		필요하지 않다		필요하다		매우 필요하다		평균	표준편차
		사례수	%	사례수	%	사례수	%	사례수	%		
■ 전체 ■	(2,522)	(325)	12.9	(483)	19.1	(940)	37.3	(774)	30.7	2.86	0.997
성별											
남자	(1,278)	(215)	16.8	(278)	21.7	(459)	35.9	(326)	25.5	2.70	1.028
여자	(1,244)	(110)	8.9	(205)	16.5	(481)	38.7	(447)	35.9	3.02	0.938
연령대											
만9세~12세	(52)	(5)	9.7	(17)	32.3	(21)	40.9	(9)	17.1	2.65	0.882
만13세~15세	(437)	(39)	8.9	(89)	20.4	(170)	38.9	(139)	31.7	2.93	0.936
만16세~18세	(1,793)	(245)	13.6	(336)	18.7	(644)	35.9	(568)	31.7	2.86	1.015
만19세 이상	(240)	(37)	15.3	(41)	17.2	(105)	43.5	(58)	24.0	2.76	0.985
학교 중단기간											
0~6개월 미만	(466)	(51)	10.9	(112)	24.0	(169)	36.3	(134)	28.7	2.83	0.968
6개월 이상~1년 미만	(467)	(62)	13.3	(93)	19.8	(184)	39.3	(129)	27.6	2.81	0.986
1년 이상~2년 미만	(677)	(84)	12.4	(115)	17.1	(245)	36.2	(232)	34.3	2.92	1.003
2년 이상	(912)	(128)	14.1	(163)	17.8	(342)	37.5	(279)	30.6	2.85	1.012
학업중단 시 학교성적											
상	(562)	(56)	9.9	(81)	14.5	(188)	33.6	(236)	42.0	3.08	0.979
중	(623)	(81)	13.0	(101)	16.2	(253)	40.6	(188)	30.2	2.88	0.986
하	(1,337)	(188)	14.1	(301)	22.5	(499)	37.3	(349)	26.1	2.75	0.995
가정의 경제수준											
상	(210)	(41)	19.3	(51)	24.1	(60)	28.4	(59)	28.1	2.65	1.087
중	(1,946)	(252)	13.0	(387)	19.9	(733)	37.7	(573)	29.5	2.84	0.993
하	(366)	(32)	8.9	(45)	12.4	(147)	40.2	(141)	38.6	3.09	0.927
학업중단학교 지역규모											
대도시	(993)	(138)	13.9	(180)	18.1	(362)	36.4	(314)	31.6	2.86	1.016
중소도시	(1,267)	(151)	11.9	(259)	20.4	(481)	37.9	(377)	29.7	2.86	0.978
읍면리지역	(252)	(37)	14.7	(44)	17.4	(95)	37.6	(76)	30.2	2.83	1.021
무응답	(9)	(0)	0.0	(0)	5.6	(2)	27.0	(6)	67.4	3.62	0.626
응답자 유형											
일반	(2,023)	(206)	10.2	(346)	17.1	(784)	38.7	(687)	34.0	2.97	0.958
비행	(499)	(120)	24.0	(137)	27.4	(156)	31.3	(87)	17.3	2.42	1.035
기관유형											
학교밖청소년지원 센터	(1,500)	(132)	8.8	(249)	16.6	(605)	40.4	(514)	34.3	3.00	0.927
내일이룸학교	(20)	(2)	11.0	(4)	18.3	(6)	29.3	(8)	41.5	3.01	1.045
단기쉼터	(39)	(4)	10.1	(3)	8.9	(14)	35.4	(18)	45.6	3.16	0.973
이동쉼터	(68)	(9)	12.9	(11)	16.1	(24)	35.5	(24)	35.5	2.94	1.022
미인가대안학교	(396)	(59)	15.0	(79)	20.1	(135)	34.0	(123)	31.0	2.81	1.037
보호관찰소	(424)	(106)	25.1	(121)	28.5	(131)	31.0	(66)	15.5	2.37	1.023
소년원	(75)	(13)	17.7	(16)	20.9	(25)	33.4	(21)	27.9	2.72	1.064
검정고시장	(663)	(129)	19.5	(136)	20.5	(237)	35.7	(161)	24.3	2.65	1.051

주) 1. 사례수 30 미만은 해석 시 주의를 요함.

2. 검정고시장을 제외한 나머지 기관별 응답 수는 가중치를 적용하여 산출한 값이므로 실제 응답 수와 차이가 있어 해석 시 주의를 요함.

3. 응답자 유형 중 '일반'은 학교밖청소년지원센터, 내일이룸학교, 단기쉼터, 이동쉼터, 미인가대안학교이며 '비행'은 보호관찰소, 소년원 응답자 임.

4. 검정고시장은 가중치부여를 하지 않아 별도로 표기하였으며, 총 사례수(2,522)에 포함하지 않았음.

[표 182] 배문1. 함께 살고있는 가족 (복수응답)

(단위 : %)																	
	사례수 (명)	혼자		친아버지		친어머니		새아버지		새어머니		(외)할아버지		(외)할머니		형제, 자매	
	사례수	%		사례수	%	사례수	%	사례수	%	사례수	%	사례수	%	사례수	%	사례수	%
■ 전체 ■	(2,522)	(69)	2.7	(1,702)	67.5	(1,948)	77.2	(82)	3.3	(47)	1.9	(106)	4.2	(258)	10.2	(1,626)	64.5
성별																	
남자	(1,278)	(44)	3.5	(862)	67.5	(970)	75.9	(27)	2.1	(24)	1.9	(46)	3.6	(130)	10.2	(802)	62.8
여자	(1,244)	(24)	2.0	(840)	67.5	(978)	78.6	(56)	4.5	(23)	1.8	(61)	4.9	(128)	10.3	(823)	66.2
연령대																	
만9세~12세	(52)	(0)	0.0	(49)	92.9	(50)	95.1	(0)	0.0	(0)	0.0	(1)	2.6	(5)	9.7	(46)	87.7
만13세~15세	(437)	(3)	0.6	(330)	75.4	(376)	86.0	(18)	4.1	(5)	1.2	(29)	6.6	(55)	12.5	(304)	69.5
만16세~18세	(1,793)	(44)	2.5	(1,197)	66.8	(1,373)	76.6	(54)	3.0	(35)	2.0	(70)	3.9	(184)	10.3	(1,153)	64.3
만19세 이상	(240)	(22)	9.2	(127)	53.1	(150)	62.5	(10)	4.1	(7)	3.0	(6)	2.4	(14)	6.0	(122)	51.0
학교 중단기간																	
0~6개월 미만	(466)	(5)	1.2	(326)	70.0	(372)	79.9	(19)	4.1	(10)	2.3	(31)	6.6	(53)	11.4	(327)	70.1
6개월 이상~1년 미만	(467)	(10)	2.2	(304)	65.0	(353)	75.6	(15)	3.2	(9)	1.9	(19)	4.0	(54)	11.6	(304)	65.2
1년 이상~2년 미만	(677)	(23)	3.4	(463)	68.4	(541)	80.0	(24)	3.5	(8)	1.1	(28)	4.1	(53)	7.8	(440)	65.1
2년 이상	(912)	(30)	3.3	(609)	66.8	(681)	74.7	(24)	2.6	(20)	2.2	(29)	3.2	(98)	10.7	(554)	60.8
학업중단 시 학교성적																	
상	(562)	(12)	2.2	(426)	75.9	(477)	84.9	(13)	2.4	(8)	1.4	(27)	4.8	(69)	12.3	(395)	70.3
중	(623)	(20)	3.2	(440)	70.6	(509)	81.7	(14)	2.2	(10)	1.6	(26)	4.2	(57)	9.1	(439)	70.5
하	(1,337)	(36)	2.7	(836)	62.5	(962)	71.9	(55)	4.1	(30)	2.2	(53)	4.0	(133)	9.9	(792)	59.2
가정의 경제수준																	
상	(210)	(4)	2.0	(171)	81.3	(176)	83.7	(6)	2.8	(3)	1.2	(4)	1.8	(18)	8.6	(140)	66.7
중	(1,946)	(43)	2.2	(1,376)	70.7	(1,540)	79.1	(66)	3.4	(38)	1.9	(90)	4.6	(203)	10.4	(1,292)	66.4
하	(366)	(21)	5.7	(155)	42.5	(232)	63.4	(10)	2.7	(7)	2.0	(12)	3.4	(37)	10.2	(194)	53.0
학업중단학교 지역규모																	
대도시	(993)	(29)	2.9	(651)	65.5	(748)	75.3	(31)	3.1	(21)	2.2	(42)	4.2	(93)	9.4	(610)	61.4
중소도시	(1,267)	(30)	2.4	(866)	68.3	(1,010)	79.7	(43)	3.4	(18)	1.4	(56)	4.4	(138)	10.9	(852)	67.2
읍면리지역	(252)	(10)	4.0	(179)	71.0	(185)	73.5	(9)	3.4	(8)	3.2	(9)	3.4	(23)	9.3	(160)	63.4
무응답	(9)	(0)	0.0	(6)	73.0	(5)	54.0	(0)	0.0	(0)	0.0	(0)	0.0	(4)	40.5	(4)	40.5
응답자 유형																	
일반	(2,023)	(53)	2.6	(1,403)	69.4	(1,617)	79.9	(57)	2.8	(29)	1.5	(85)	4.2	(204)	10.1	(1,342)	66.4
비행	(499)	(15)	3.1	(299)	59.9	(331)	66.3	(25)	5.0	(18)	3.6	(22)	4.3	(54)	10.9	(283)	56.7
기관유형																	
학교밖청소년지원 센터	(1,500)	(38)	2.6	(1,037)	69.1	(1,208)	80.5	(47)	3.1	(25)	1.7	(65)	4.3	(165)	11.0	(1,018)	67.9
내일이룸학교	(20)	(1)	4.9	(9)	45.1	(9)	47.6	(0)	2.4	(2)	8.5	(1)	3.7	(1)	7.3	(9)	45.1
단기쉼터	(39)	(4)	11.4	(7)	19.0	(6)	15.2	(0)	0.0	(1)	3.8	(0)	0.0	(1)	2.5	(7)	19.0
이동쉼터	(68)	(5)	8.1	(26)	38.7	(34)	50.0	(4)	6.5	(1)	1.6	(3)	4.8	(4)	6.5	(31)	45.2
미인가대안학교	(396)	(4)	1.0	(323)	81.6	(360)	90.8	(5)	1.4	(0)	0.0	(16)	4.1	(32)	8.2	(277)	70.1
보호관찰소	(424)	(11)	2.7	(260)	61.2	(293)	69.0	(22)	5.2	(14)	3.2	(17)	3.9	(44)	10.3	(246)	58.0
소년원	(75)	(4)	5.2	(40)	52.9	(38)	50.6	(3)	4.4	(4)	5.8	(5)	6.7	(10)	14.0	(37)	49.7
검정고시장	(663)	(31)	4.7	(500)	75.4	(522)	78.7	(8)	1.2	(12)	1.8	(22)	3.3	(61)	9.2	(441)	66.5

주) 1. 사례수 30 미만은 해석 시 주의를 요함.

2. 검정고시장을 제외한 나머지 기관별 응답 수는 가중치를 적용하여 산출한 값이므로 실제 응답 수와 차이가 있어 해석 시 주의를 요함.

3. 응답자 유형 중 '일반'은 학교밖청소년지원센터, 내일이룸학교, 단기쉼터, 이동쉼터, 미인가대안학교이며 '비행'은 보호관찰소, 소년원 응답자 임.

4. 검정고시장은 가중치부여를 하지 않아 별도로 표기하였으며, 총 사례수(2,522)에 포함하지 않았음.

[계 속]

[표 182] 배문1. 함께 살고있는 가족 (복수응답)

(단위 : %)

	사례수 (명)	친척		시설 및 기관 선생님		동성 친구, 동성 선후배		이성 친구, 이성 선후배		남편, 아내		자녀		기타		무응답	
	사례수	%	사례수	%	사례수	%	사례수	%	사례수	%	사례수	%	사례수	%	사례수	%	
■ 전체 ■	(2,522)	(71)	2.8	(76)	3.0	(67)	2.7	(36)	1.4	(17)	0.7	(17)	0.7	(16)	0.7	(8)	0.3
성별																	
남자	(1,278)	(38)	2.9	(39)	3.1	(32)	2.5	(17)	1.4	(7)	0.6	(4)	0.4	(6)	0.4	(7)	0.5
여자	(1,244)	(33)	2.7	(37)	3.0	(35)	2.8	(19)	1.5	(10)	0.8	(12)	1.0	(11)	0.9	(1)	0.1
연령대																	
만9세~12세	(52)	(3)	4.9	(0)	0.0	(0)	0.0	(0)	0.0	(0)	0.0	(0)	0.0	(0)	0.0	(0)	0.0
만13세~15세	(437)	(13)	2.9	(9)	2.0	(8)	1.9	(1)	0.1	(1)	0.3	(0)	0.0	(2)	0.5	(0)	0.0
만16세~18세	(1,793)	(49)	2.8	(61)	3.4	(46)	2.6	(25)	1.4	(10)	0.5	(13)	0.7	(13)	0.7	(8)	0.5
만19세 이상	(240)	(6)	2.6	(7)	2.8	(13)	5.5	(11)	4.4	(6)	2.4	(4)	1.6	(1)	0.5	(0)	0.0
학교 중단기간																	
0~6개월 미만	(466)	(15)	3.3	(12)	2.5	(7)	1.4	(3)	0.6	(0)	0.0	(0)	0.0	(6)	1.3	(0)	0.0
6개월 이상~1년 미만	(467)	(15)	3.1	(18)	3.9	(14)	3.0	(8)	1.7	(0)	0.0	(2)	0.5	(1)	0.3	(0)	0.0
1년 이상~2년 미만	(677)	(14)	2.1	(16)	2.4	(17)	2.5	(6)	0.9	(5)	0.7	(3)	0.4	(4)	0.5	(2)	0.2
2년 이상	(912)	(26)	2.9	(30)	3.3	(29)	3.2	(19)	2.1	(12)	1.3	(12)	1.3	(6)	0.6	(7)	0.7
학업중단 시 학교성적																	
상	(562)	(19)	3.5	(5)	1.0	(12)	2.1	(5)	0.8	(1)	0.2	(1)	0.3	(4)	0.7	(1)	0.2
중	(623)	(13)	2.2	(13)	2.1	(13)	2.2	(9)	1.5	(6)	1.0	(4)	0.6	(5)	0.7	(3)	0.4
하	(1,337)	(38)	2.9	(57)	4.3	(42)	3.1	(22)	1.7	(9)	0.7	(12)	0.9	(8)	0.6	(4)	0.3
가정의 경제수준																	
상	(210)	(3)	1.3	(8)	3.7	(7)	3.3	(2)	1.1	(0)	0.0	(0)	0.0	(1)	0.5	(1)	0.6
중	(1,946)	(55)	2.8	(43)	2.2	(47)	2.4	(24)	1.2	(11)	0.6	(12)	0.6	(14)	0.7	(7)	0.3
하	(366)	(14)	3.7	(25)	6.9	(13)	3.6	(10)	2.7	(6)	1.6	(5)	1.3	(1)	0.3	(0)	0.1
학업중단학교 지역규모																	
대도시	(993)	(26)	2.6	(36)	3.6	(31)	3.1	(20)	2.0	(7)	0.7	(6)	0.6	(5)	0.5	(3)	0.3
중소도시	(1,267)	(35)	2.7	(35)	2.7	(28)	2.2	(10)	0.8	(10)	0.8	(10)	0.8	(11)	0.8	(4)	0.3
읍면리지역	(252)	(8)	3.0	(6)	2.3	(8)	3.1	(6)	2.3	(0)	0.0	(1)	0.5	(1)	0.5	(2)	0.6
무응답	(9)	(2)	27.0	(0)	0.0	(1)	13.5	(0)	0.0	(0)	0.0	(0)	0.0	(0)	0.0	(0)	0.0
응답자 유형																	
일반	(2,023)	(54)	2.6	(65)	3.2	(39)	1.9	(20)	1.0	(17)	0.8	(15)	0.7	(13)	0.7	(7)	0.4
비행	(499)	(17)	3.5	(11)	2.3	(29)	5.8	(16)	3.1	(0)	0.0	(2)	0.4	(3)	0.6	(1)	0.2
기관유형																	
학교밖청소년지원 센터	(1,500)	(44)	3.0	(26)	1.8	(22)	1.4	(13)	0.9	(14)	1.0	(13)	0.9	(12)	0.8	(0)	0.0
내일아름학교	(20)	(0)	2.4	(4)	18.3	(1)	4.9	(0)	2.4	(0)	0.0	(0)	1.2	(0)	0.0	(0)	2.4
단기쉼터	(39)	(1)	2.5	(24)	62.0	(2)	6.3	(0)	1.3	(0)	0.0	(0)	0.0	(0)	0.0	(0)	0.0
이동쉼터	(68)	(1)	1.6	(7)	9.7	(5)	8.1	(2)	3.2	(1)	1.6	(0)	0.0	(0)	0.0	(0)	0.0
미인가대안학교	(396)	(7)	1.7	(4)	1.0	(8)	2.0	(4)	1.0	(1)	0.3	(1)	0.3	(1)	0.3	(7)	1.7
보호관찰소	(424)	(15)	3.4	(9)	2.2	(14)	3.2	(5)	1.2	(0)	0.0	(2)	0.5	(3)	0.7	(1)	0.2
소년원	(75)	(3)	3.8	(2)	2.6	(15)	20.3	(10)	14.0	(0)	0.0	(0)	0.0	(0)	0.0	(0)	0.0
검정고시장	(663)	(10)	1.5	(8)	1.2	(6)	0.9	(7)	1.1	(1)	0.2	(5)	0.8	(2)	0.3	(8)	1.2

주) 1. 사례수 30 미만은 해석 시 주의를 요함.

2. 검정고시장을 제외한 나머지 기관별 응답 수는 가중치를 적용하여 산출한 값이므로 실제 응답 수와 차이가 있어 해석 시 주의를 요함.

3. 응답자 유형 중 '일반'은 학교밖청소년지원센터, 내일아름학교, 단기쉼터, 이동쉼터, 미인가대안학교이며 '비행'은 보호관찰소, 소년원 응답자 임.

4. 검정고시장은 가중치부여를 하지 않아 별도로 표기하였으며, 총 사례수(2,522)에 포함하지 않았음.

[표 183] 배문2. 가정의 경제적 수준

(단위 : %)

	사례수 (명)	1.매우 못 산다		2		3		4.보통 수준		5		6		7.매우 잘 산다	
		사례수	%	사례수	%	사례수	%	사례수	%	사례수	%	사례수	%	사례수	%
■ 전체 ■	(2,522)	(96)	3.8	(269)	10.7	(444)	17.6	(1,064)	42.2	(439)	17.4	(149)	5.9	(61)	2.4
성별															
남자	(1,278)	(59)	4.6	(132)	10.3	(194)	15.2	(534)	41.8	(238)	18.6	(84)	6.6	(37)	2.9
여자	(1,244)	(37)	3.0	(137)	11.0	(250)	20.1	(530)	42.6	(201)	16.1	(65)	5.3	(24)	2.0
연령대															
만9세~12세	(52)	(0)	0.0	(1)	2.6	(4)	7.1	(22)	41.4	(15)	29.4	(4)	7.4	(6)	12.0
만13세~15세	(437)	(8)	1.8	(24)	5.4	(74)	16.9	(196)	44.9	(90)	20.6	(34)	7.8	(11)	2.5
만16세~18세	(1,793)	(68)	3.8	(207)	11.5	(317)	17.7	(763)	42.6	(298)	16.6	(101)	5.7	(38)	2.1
만19세 이상	(240)	(20)	8.4	(38)	15.8	(49)	20.4	(83)	34.4	(35)	14.5	(10)	4.3	(5)	2.3
학교 중단기간															
0~6개월 미만	(466)	(6)	1.2	(32)	7.0	(93)	20.0	(212)	45.4	(82)	17.6	(27)	5.7	(14)	3.0
6개월 이상~1년 미만	(467)	(19)	4.1	(61)	13.0	(74)	15.9	(210)	45.0	(73)	15.5	(21)	4.6	(9)	1.8
1년 이상~2년 미만	(677)	(27)	4.1	(67)	9.9	(130)	19.2	(291)	42.9	(113)	16.7	(35)	5.1	(14)	2.1
2년 이상	(912)	(44)	4.8	(109)	12.0	(146)	16.0	(351)	38.5	(171)	18.7	(67)	7.3	(24)	2.7
학업중단 시 학교성적															
상	(562)	(22)	3.9	(42)	7.6	(75)	13.4	(205)	36.5	(142)	25.3	(56)	10.0	(19)	3.4
중	(623)	(15)	2.4	(57)	9.2	(109)	17.5	(269)	43.1	(118)	18.9	(37)	5.9	(19)	3.0
하	(1,337)	(60)	4.5	(170)	12.7	(259)	19.4	(590)	44.1	(179)	13.4	(57)	4.2	(23)	1.7
가정의 경제수준															
상	(210)	(0)	0.0	(0)	0.0	(0)	0.0	(0)	0.0	(0)	0.0	(149)	71.0	(61)	29.0
중	(1,946)	(0)	0.0	(0)	0.0	(444)	22.8	(1,064)	54.7	(439)	22.6	(0)	0.0	(0)	0.0
하	(366)	(96)	26.3	(269)	73.7	(0)	0.0	(0)	0.0	(0)	0.0	(0)	0.0	(0)	0.0
학업중단학교 지역규모															
대도시	(993)	(50)	5.1	(106)	10.7	(172)	17.3	(415)	41.8	(179)	18.1	(47)	4.7	(23)	2.4
중소도시	(1,267)	(33)	2.6	(142)	11.2	(226)	17.9	(518)	40.9	(221)	17.5	(92)	7.2	(35)	2.7
읍면리지역	(252)	(13)	5.0	(21)	8.4	(41)	16.3	(126)	49.9	(38)	15.0	(11)	4.3	(3)	1.1
무응답	(9)	(0)	0.0	(0)	0.0	(4)	46.0	(5)	54.0	(0)	0.0	(0)	0.0	(0)	0.0
응답자 유형															
일반	(2,023)	(77)	3.8	(216)	10.7	(363)	17.9	(844)	41.7	(355)	17.5	(121)	6.0	(48)	2.4
비행	(499)	(20)	3.9	(54)	10.8	(81)	16.2	(219)	43.9	(84)	16.8	(28)	5.7	(13)	2.7
기관유형															
학교밖청소년지원 센터	(1,500)	(54)	3.6	(177)	11.8	(299)	19.9	(647)	43.1	(221)	14.8	(75)	5.0	(26)	1.8
내일이룸학교	(20)	(2)	8.5	(3)	17.1	(3)	15.9	(7)	36.6	(2)	11.0	(2)	9.8	(0)	1.2
단기쉼터	(39)	(7)	17.7	(9)	22.8	(8)	20.3	(8)	20.3	(4)	10.1	(1)	2.5	(2)	6.3
이동쉼터	(68)	(2)	3.2	(9)	12.9	(16)	24.2	(23)	33.9	(9)	12.9	(8)	11.3	(1)	1.6
미인가대안학교	(396)	(12)	3.1	(18)	4.4	(36)	9.2	(159)	40.1	(119)	29.9	(35)	8.8	(18)	4.4
보호관찰소	(424)	(17)	3.9	(49)	11.5	(72)	17.0	(187)	44.0	(68)	16.0	(22)	5.2	(10)	2.5
소년원	(75)	(3)	3.8	(5)	6.4	(9)	11.6	(33)	43.6	(16)	21.8	(7)	8.7	(3)	4.1
검정고시장	(663)	(11)	1.7	(49)	7.4	(94)	14.2	(260)	39.2	(142)	21.4	(76)	11.5	(31)	4.7

주) 1. 사례수 30 미만은 해석 시 주의를 요함.

2. 검정고시장을 제외한 나머지 기관별 응답 수는 가중치를 적용하여 산출한 값이므로 실제 응답 수와 차이가 있어 해석 시 주의를 요함.

3. 응답자 유형 중 '일반'은 학교밖청소년지원센터, 내일이룸학교, 단기쉼터, 이동쉼터, 미인가대안학교이며 '비행'은 보호관찰소, 소년원 응답자 임.

4. 검정고시장은 가중치부여를 하지 않아 별도로 표기하였으며, 총 사례수(2,522)에 포함하지 않았음.

[표 184] 배문3. 부모님 현재 직업여부 - 아버지

(단위 : %)											
	사례수 (명)	안 계심		있음		없음		잘 모르겠음		무응답	
		사례수	%	사례수	%	사례수	%	사례수	%	사례수	%
■ 전체 ■	(2,522)	(295)	11.7	(2,008)	79.6	(114)	4.5	(97)	3.8	(9)	0.4
성별											
남자	(1,278)	(152)	11.9	(1,015)	79.5	(48)	3.8	(55)	4.3	(7)	0.5
여자	(1,244)	(142)	11.4	(992)	79.7	(65)	5.2	(42)	3.4	(2)	0.2
연령대											
만9세~12세	(52)	(0)	0.0	(52)	100.0	(0)	0.0	(0)	0.0	(0)	0.0
만13세~15세	(437)	(40)	9.2	(368)	84.3	(17)	3.9	(11)	2.6	(0)	0.1
만16세~18세	(1,793)	(219)	12.2	(1,419)	79.1	(82)	4.6	(65)	3.7	(8)	0.4
만19세 이상	(240)	(36)	15.1	(168)	70.1	(14)	5.9	(20)	8.5	(1)	0.5
학교 중단기간											
0~6개월 미만	(466)	(49)	10.5	(386)	82.8	(19)	4.0	(12)	2.6	(0)	0.1
6개월 이상~1년 미만	(467)	(55)	11.8	(363)	77.7	(24)	5.2	(21)	4.5	(4)	0.8
1년 이상~2년 미만	(677)	(73)	10.8	(550)	81.3	(32)	4.7	(20)	2.9	(2)	0.4
2년 이상	(912)	(118)	12.9	(708)	77.7	(39)	4.3	(44)	4.9	(2)	0.3
학업중단 시 학교성적											
상	(562)	(45)	7.9	(474)	84.4	(28)	4.9	(14)	2.5	(1)	0.2
중	(623)	(68)	11.0	(498)	80.0	(24)	3.9	(30)	4.8	(2)	0.4
하	(1,337)	(182)	13.6	(1,035)	77.4	(62)	4.6	(53)	4.0	(6)	0.4
가정의 경제수준											
상	(210)	(8)	4.0	(201)	95.3	(0)	0.0	(2)	0.7	(0)	0.0
중	(1,946)	(180)	9.3	(1,630)	83.8	(71)	3.6	(60)	3.1	(5)	0.3
하	(366)	(106)	29.0	(177)	48.4	(43)	11.7	(36)	9.8	(4)	1.1
학업중단학교 지역규모											
대도시	(993)	(133)	13.4	(756)	76.1	(55)	5.6	(46)	4.6	(3)	0.3
중소도시	(1,267)	(135)	10.6	(1,042)	82.3	(46)	3.6	(41)	3.2	(4)	0.3
읍면리지역	(252)	(27)	10.5	(204)	80.9	(10)	4.1	(9)	3.4	(3)	1.1
무응답	(9)	(0)	0.0	(5)	54.0	(2)	27.0	(2)	19.1	(0)	0.0
응답자 유형											
일반	(2,023)	(225)	11.1	(1,619)	80.0	(91)	4.5	(78)	3.9	(9)	0.4
비행	(499)	(70)	14.0	(389)	77.8	(22)	4.5	(19)	3.7	(0)	0.0
기관유형											
학교밖청소년지원센터	(1,500)	(176)	11.7	(1,181)	78.7	(74)	4.9	(62)	4.1	(7)	0.5
내일아름학교	(20)	(5)	24.4	(12)	61.0	(1)	7.3	(1)	6.1	(0)	1.2
단기쉼터	(39)	(7)	19.0	(22)	57.0	(4)	10.1	(5)	12.7	(0)	1.3
이동쉼터	(68)	(10)	14.5	(52)	77.4	(1)	1.6	(3)	4.8	(1)	1.6
미인가대안학교	(396)	(27)	6.8	(352)	88.8	(11)	2.7	(7)	1.7	(0)	0.0
보호관찰소	(424)	(59)	14.0	(331)	77.9	(19)	4.4	(16)	3.7	(0)	0.0
소년원	(75)	(10)	14.0	(58)	77.3	(3)	4.7	(3)	4.1	(0)	0.0
검정고시장	(663)	(62)	9.4	(560)	84.5	(26)	3.9	(15)	2.3	(0)	0.0

주) 1. 사례수 30 미만은 해석 시 주의를 요함.

2. 검정고시장을 제외한 나머지 기관별 응답 수는 가중치를 적용하여 산출한 값이므로 실제 응답 수와 차이가 있어 해석 시 주의를 요함.

3. 응답자 유형 중 '일반'은 학교밖청소년지원센터, 내일아름학교, 단기쉼터, 이동쉼터, 미인가대안학교이며 '비행'은 보호관찰소, 소년원 응답자 임.

4. 검정고시장은 가중치부여를 하지 않아 별도로 표기하였으며, 총 사례수(2,522)에 포함하지 않았음.

[표 185] 배문3. 부모님 현재 직업여부 - 어머니

(단위 : %)											
	사례수 (명)	안 계심		있음		없음		잘 모르겠음		무응답	
		사례수	%	사례수	%	사례수	%	사례수	%	사례수	%
■ 전체 ■	(2,522)	(189)	7.5	(1,697)	67.3	(517)	20.5	(113)	4.5	(5)	0.2
성별											
남자	(1,278)	(98)	7.6	(861)	67.4	(250)	19.6	(66)	5.2	(3)	0.3
여자	(1,244)	(91)	7.3	(837)	67.3	(267)	21.5	(47)	3.8	(1)	0.1
연령대											
만9세~12세	(52)	(0)	0.0	(41)	78.0	(10)	19.4	(1)	2.6	(0)	0.0
만13세~15세	(437)	(23)	5.4	(292)	66.8	(103)	23.6	(19)	4.3	(0)	0.0
만16세~18세	(1,793)	(134)	7.5	(1,227)	68.5	(349)	19.5	(78)	4.3	(5)	0.3
만19세 이상	(240)	(32)	13.2	(138)	57.4	(55)	23.0	(15)	6.4	(0)	0.0
학교 중단기간											
0~6개월 미만	(466)	(37)	7.9	(306)	65.7	(103)	22.0	(20)	4.3	(0)	0.0
6개월 이상~1년 미만	(467)	(35)	7.5	(318)	68.0	(86)	18.5	(26)	5.5	(2)	0.5
1년 이상~2년 미만	(677)	(33)	4.8	(489)	72.3	(131)	19.3	(24)	3.5	(0)	0.0
2년 이상	(912)	(84)	9.2	(584)	64.1	(198)	21.7	(44)	4.8	(2)	0.2
학업중단 시 학교성적											
상	(562)	(24)	4.3	(396)	70.4	(123)	22.0	(17)	3.1	(1)	0.2
중	(623)	(37)	5.9	(438)	70.3	(115)	18.5	(31)	5.0	(1)	0.2
하	(1,337)	(128)	9.6	(864)	64.6	(279)	20.8	(65)	4.8	(2)	0.2
가정의 경제수준											
상	(210)	(5)	2.4	(151)	71.7	(45)	21.3	(10)	4.5	(0)	0.0
중	(1,946)	(129)	6.6	(1,367)	70.3	(375)	19.3	(71)	3.6	(5)	0.2
하	(366)	(55)	15.1	(179)	49.0	(98)	26.8	(33)	9.0	(0)	0.0
학업중단학교 지역규모											
대도시	(993)	(76)	7.7	(669)	67.3	(199)	20.0	(48)	4.8	(2)	0.2
중소도시	(1,267)	(81)	6.4	(853)	67.3	(274)	21.7	(57)	4.5	(1)	0.1
읍면리지역	(252)	(31)	12.4	(172)	68.1	(41)	16.2	(7)	2.8	(1)	0.5
무응답	(9)	(0)	5.6	(4)	40.5	(4)	40.5	(1)	13.5	(0)	0.0
응답자 유형											
일반	(2,023)	(147)	7.3	(1,349)	66.7	(437)	21.6	(86)	4.3	(3)	0.1
비행	(499)	(42)	8.4	(349)	69.8	(80)	16.0	(27)	5.4	(2)	0.4
기관유형											
학교밖청소년지원센터	(1,500)	(108)	7.2	(985)	65.6	(341)	22.7	(65)	4.3	(2)	0.2
내일아름학교	(20)	(4)	22.0	(10)	50.0	(4)	20.7	(1)	6.1	(0)	1.2
단기쉼터	(39)	(10)	25.3	(15)	38.0	(7)	17.7	(7)	19.0	(0)	0.0
이동쉼터	(68)	(12)	17.7	(45)	66.1	(9)	12.9	(2)	3.2	(0)	0.0
미인가대안학교	(396)	(13)	3.4	(295)	74.5	(77)	19.4	(11)	2.7	(0)	0.0
보호관찰소	(424)	(32)	7.6	(296)	69.8	(72)	17.0	(22)	5.2	(2)	0.5
소년원	(75)	(9)	12.5	(52)	69.8	(8)	10.8	(5)	7.0	(0)	0.0
검정고시장	(663)	(48)	7.2	(466)	70.3	(133)	20.1	(16)	2.4	(0)	0.0

주) 1. 사례수 30 미만은 해석 시 주의를 요함.

2. 검정고시장을 제외한 나머지 기관별 응답 수는 가중치를 적용하여 산출한 값이므로 실제 응답 수와 차이가 있어 해석 시 주의를 요함.

3. 응답자 유형 중 '일반'은 학교밖청소년지원센터, 내일아름학교, 단기쉼터, 이동쉼터, 미인가대안학교이며 '비행'은 보호관찰소, 소년원 응답자 임.

4. 검정고시장은 가중치부여를 하지 않아 별도로 표기하였으며, 총 사례수(2,522)에 포함하지 않았음.

[표 186] 배문3. 부모님 현재 직업여부 - 보호자

(단위 : %)											
	사례수 (명)	안 계심		있음		없음		잘 모르겠음		무응답	
		사례수	%	사례수	%	사례수	%	사례수	%	사례수	%
■ 전체 ■	(2,522)	(1,186)	47.0	(669)	26.5	(134)	5.3	(115)	4.6	(418)	16.6
성별											
남자	(1,278)	(580)	45.4	(370)	29.0	(64)	5.0	(62)	4.9	(201)	15.7
여자	(1,244)	(606)	48.7	(299)	24.0	(69)	5.6	(53)	4.3	(218)	17.5
연령대											
만9세~12세	(52)	(14)	27.1	(22)	41.1	(0)	0.0	(1)	2.3	(15)	29.4
만13세~15세	(437)	(184)	42.1	(118)	27.0	(32)	7.3	(20)	4.7	(83)	19.0
만16세~18세	(1,793)	(872)	48.7	(483)	26.9	(92)	5.1	(77)	4.3	(269)	15.0
만19세 이상	(240)	(115)	48.0	(47)	19.6	(10)	4.2	(17)	6.9	(51)	21.2
학교 중단기간											
0~6개월 미만	(466)	(210)	45.1	(141)	30.2	(20)	4.2	(25)	5.3	(71)	15.1
6개월 이상~1년 미만	(467)	(206)	44.1	(128)	27.5	(34)	7.4	(15)	3.3	(83)	17.7
1년 이상~2년 미만	(677)	(353)	52.2	(163)	24.1	(36)	5.3	(29)	4.3	(96)	14.1
2년 이상	(912)	(416)	45.6	(237)	26.0	(44)	4.8	(46)	5.0	(169)	18.6
학업중단 시 학교성적											
상	(562)	(276)	49.2	(149)	26.6	(31)	5.6	(14)	2.5	(91)	16.1
중	(623)	(320)	51.4	(149)	24.0	(23)	3.7	(24)	3.9	(106)	17.0
하	(1,337)	(589)	44.1	(370)	27.7	(80)	6.0	(77)	5.7	(222)	16.6
가정의 경제수준											
상	(210)	(92)	43.8	(71)	33.8	(7)	3.1	(3)	1.3	(38)	17.9
중	(1,946)	(918)	47.2	(522)	26.8	(96)	4.9	(85)	4.4	(326)	16.7
하	(366)	(176)	48.1	(76)	20.8	(31)	8.5	(28)	7.6	(55)	15.0
학업중단학교 지역규모											
대도시	(993)	(481)	48.4	(251)	25.2	(54)	5.4	(43)	4.3	(165)	16.6
중소도시	(1,267)	(586)	46.2	(347)	27.3	(65)	5.1	(61)	4.9	(209)	16.5
읍면리지역	(252)	(115)	45.5	(68)	27.1	(14)	5.5	(11)	4.3	(44)	17.6
무응답	(9)	(4)	46.0	(4)	40.5	(1)	13.5	(0)	0.0	(0)	0.0
응답자 유형											
일반	(2,023)	(982)	48.6	(500)	24.7	(102)	5.0	(92)	4.5	(347)	17.1
비행	(499)	(204)	40.8	(169)	33.8	(32)	6.3	(24)	4.7	(72)	14.4
기관유형											
학교밖청소년지원센터	(1,500)	(741)	49.4	(370)	24.6	(83)	5.5	(72)	4.8	(236)	15.7
내일이룸학교	(20)	(7)	36.6	(6)	32.9	(1)	4.9	(1)	3.7	(4)	22.0
단기쉼터	(39)	(21)	53.2	(7)	17.7	(3)	7.6	(3)	8.9	(5)	12.7
이동쉼터	(68)	(37)	54.8	(23)	33.9	(2)	3.2	(2)	3.2	(3)	4.8
미인가대안학교	(396)	(176)	44.6	(94)	23.8	(13)	3.4	(13)	3.4	(98)	24.8
보호관찰소	(424)	(184)	43.2	(136)	31.9	(28)	6.6	(20)	4.7	(57)	13.5
소년원	(75)	(20)	26.7	(33)	44.5	(3)	4.7	(4)	4.9	(14)	19.2
검정고시장	(663)	(345)	52.0	(141)	21.3	(28)	4.2	(32)	4.8	(117)	17.6

주) 1. 사례수 30 미만은 해석 시 주의를 요함.

2. 검정고시장을 제외한 나머지 기관별 응답 수는 가중치를 적용하여 산출한 값이므로 실제 응답 수와 차이가 있어 해석 시 주의를 요함.

3. 응답자 유형 중 '일반'은 학교밖청소년지원센터, 내일이룸학교, 단기쉼터, 이동쉼터, 미인가대안학교이며 '비행'은 보호관찰소, 소년원 응답자 임.

4. 검정고시장은 가중치부여를 하지 않아 별도로 표기하였으며, 총 사례수(2,522)에 포함하지 않았음.

[표 187] 배문4. 학업중단했던 학교의 소재지

(단위 : %)

	사례수 (명)	대도시(특별시, 광역시)		중소도시(사군·구·동)		읍·면·리 지역		무응답	
		사례수	%	사례수	%	사례수	%	사례수	%
■ 전체 ■	(2,522)	(993)	39.4	(1,267)	50.3	(252)	10.0	(9)	0.4
성별									
남자	(1,278)	(514)	40.2	(640)	50.1	(121)	9.5	(3)	0.2
여자	(1,244)	(480)	38.6	(627)	50.4	(131)	10.5	(6)	0.5
연령대									
만9세~12세	(52)	(11)	20.3	(36)	68.0	(6)	11.7	(0)	0.0
만13세~15세	(437)	(190)	43.6	(199)	45.6	(44)	10.0	(4)	0.8
만16세~18세	(1,793)	(705)	39.3	(909)	50.7	(175)	9.7	(4)	0.2
만19세 이상	(240)	(87)	36.3	(123)	51.3	(28)	11.7	(2)	0.7
학교 중단기간									
0~6개월 미만	(466)	(173)	37.1	(245)	52.7	(45)	9.7	(2)	0.5
6개월 이상~1년 미만	(467)	(193)	41.4	(238)	50.8	(35)	7.5	(1)	0.3
1년 이상~2년 미만	(677)	(257)	38.0	(356)	52.6	(59)	8.7	(5)	0.7
2년 이상	(912)	(370)	40.6	(428)	47.0	(113)	12.4	(0)	0.1
학업중단 시 학교성적									
상	(562)	(231)	41.1	(272)	48.3	(57)	10.2	(2)	0.4
중	(623)	(244)	39.2	(317)	50.8	(60)	9.6	(2)	0.4
하	(1,337)	(519)	38.8	(679)	50.8	(135)	10.1	(4)	0.3
가정의 경제수준									
상	(210)	(71)	33.5	(126)	60.0	(14)	6.5	(0)	0.0
중	(1,946)	(766)	39.4	(966)	49.6	(205)	10.5	(9)	0.5
하	(366)	(157)	42.8	(175)	47.9	(34)	9.2	(0)	0.0
학업중단학교 지역규모									
대도시	(993)	(993)	100.0	(0)	0.0	(0)	0.0	(0)	0.0
중소도시	(1,267)	(0)	0.0	(1,267)	100.0	(0)	0.0	(0)	0.0
읍면리지역	(252)	(0)	0.0	(0)	0.0	(252)	100.0	(0)	0.0
무응답	(9)	(0)	0.0	(0)	0.0	(0)	0.0	(9)	100.0
응답자 유형									
일반	(2,023)	(765)	37.8	(1,025)	50.7	(224)	11.1	(9)	0.4
비행	(499)	(228)	45.7	(242)	48.5	(29)	5.8	(0)	0.0
기관유형									
학교밖청소년지원 센터	(1,500)	(510)	34.0	(799)	53.3	(183)	12.2	(8)	0.6
내일이룸학교	(20)	(7)	37.8	(9)	45.1	(3)	17.1	(0)	0.0
단기쉼터	(39)	(14)	36.7	(20)	51.9	(4)	10.1	(0)	1.3
이동쉼터	(68)	(38)	56.5	(27)	40.3	(2)	3.2	(0)	0.0
미인가대안학교	(396)	(195)	49.3	(170)	42.9	(31)	7.8	(0)	0.0
보호관찰소	(424)	(193)	45.5	(209)	49.1	(23)	5.4	(0)	0.0
소년원	(75)	(36)	47.4	(34)	44.8	(6)	7.8	(0)	0.0
검정고시장	(663)	(326)	49.2	(287)	43.3	(49)	7.4	(1)	0.2

주) 1. 사례수 30 미만은 해석 시 주의를 요함.

2. 검정고시장을 제외한 나머지 기관별 응답 수는 가중치를 적용하여 산출한 값이므로 실제 응답 수와 차이가 있어 해석 시 주의를 요함.

3. 응답자 유형 중 '일반'은 학교밖청소년지원센터, 내일이룸학교, 단기쉼터, 이동쉼터, 미인가대안학교이며 '비행'은 보호관찰소, 소년원 응답자 임.

4. 검정고시장은 가중치부여를 하지 않아 별도로 표기하였으며, 총 사례수(2,522)에 포함하지 않았음.

연구보고 2018-19

2018 학교 밖 청소년 실태조사

인 쇄 2018년 12월 23일

발 행 2018년 12월 31일

발행처 여성가족부

서울특별시 종로구 세종대로 209

전화: 02-2100-6000(代)

발행인 진 선 미

인쇄처 휘문인쇄 전화: 1661-7576 대표 김점순

사전 승인없이 보고서 내용의 무단전재·복제를 금함.